

## Infografía

# Inversión social

I Sem 2020

Área Regional de Desarrollo Social Cartago  
Ejecución presupuestaria  
Del 01 de enero al 30 de junio del 2020



**Asignación familiar, Inciso H**

**144 familias**  
₡ 82.977.000



**Atención a familias**

**6.032 familias**  
₡ 2.184.411.065



**Atención a familias en  
situación de violencia**

**36 familias**  
₡ 19.395.000



**Avancemos**

**15.187 familias**  
₡ 3.413.000.000



**Capacitación**

**238 familias**  
₡ 54.997.878



**Crecemos**

**21.089 familias**  
₡ 3.030.467.000



Área Regional de Desarrollo Social Cartago  
Ejecución presupuestaria  
Del 01 de enero al 30 de junio del 2020



**Cuidado y desarrollo infantil**

**2.126 familias**

**₡ 1.851.880.436**



**Emergencias**

**6.878 familias**

**₡ 1.628.508.029**



**Emprendimientos  
Productivos Individuales**

**2 familias**

**₡ 1.855.083**



**Prestación Alimentaria, Inciso K**

**16 familias**

**₡ 16.800.000**



**Procesos Formativos**

**202 familias**

**₡ 59.950.000**


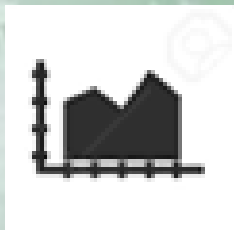
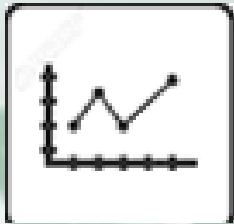


**TMC – Persona menor de  
edad trabajadora**

**40 familias**

**₡ 14.235.000**

**ULDS LEÓN CORTÉS**



**Infografía**

**Inversión**  
**social**

**I Sem 2020**



Unidad Local de Desarrollo Social León Cortés  
Ejecución presupuestaria  
Del 01 de enero al 30 de junio del 2020



**Asignación familiar, Inciso H**

**11 familias**  
₡ 6.400.000



**Atención a familias**

**802 familias**  
₡ 261.405.000



**Avancemos**

**1.158 familias**  
₡ 255.826.000



**Capacitación**

**43 familias**  
₡ 9.480.000



**Crecemos**

**1.861 familias**  
₡ 252.505.000



**Cuidado y desarrollo infantil**

**105 familias**  
₡ 40.486.150

Unidad Local de Desarrollo Social León Cortés  
Ejecución presupuestaria  
Del 01 de enero al 30 de junio del 2020



**Emergencias**

**515 familias**  
**₡ 127.900.000**



**Procesos Formativos**



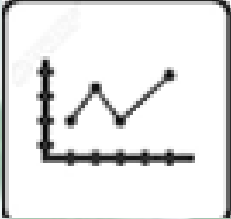
**1 familia**  
**₡ 475.000**



**TMC – Persona menor de  
edad trabajadora**

**4 familias**  
**₡ 1.365.000**

**ULDS TURRIALBA**



**Infografía**

**Inversión**  
**social**

**I Sem 2020**



Unidad Local de Desarrollo Social Turrialba  
Ejecución presupuestaria  
Del 01 de enero al 30 de junio del 2020



**Asignación familiar, Inciso H**

**65 familias**  
**₡ 37.172.000**



**Atención a familias**

**1.457 familias**  
**₡ 501.702.705**



**Atención a familias en  
situación de violencia**

**7 familias**  
**₡ 2.725.000**



**Avancemos**

**3.876 familias**  
**₡ 850.944.000**



**Capacitación**

**116 familias**  
**₡ 23.092.000**



**Crecemos**

**5.696 familias**  
**₡ 938.219.000**



Unidad Local de Desarrollo Social Turrialba  
Ejecución presupuestaria  
Del 01 de enero al 30 de junio del 2020



**Cuidado y desarrollo infantil**

**316 familias**  
₡ 299.085.474



**Emergencias**

**1.626 familias**  
₡ 398.860.200



**Procesos Formativos**


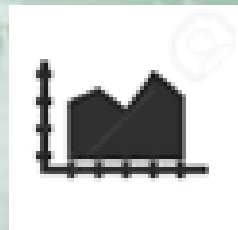
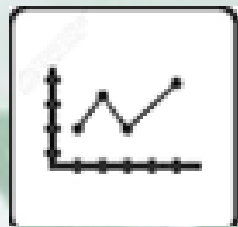

**59 familias**  
₡ 17.475.000



**TMC – Persona menor de  
edad trabajadora**

**2 familias**  
₡ 520.000

**ULDS CARTAGO**



# Infografía

# Inversión social

**I Sem 2020**



Unidad Local de Desarrollo Social Cartago  
Ejecución presupuestaria  
Del 01 de enero al 30 de junio del 2020



**Asignación familiar, Inciso H**

**68 familias**  
₡ 39.405.000



**Atención a familias**

**3.773 familias**  
₡ 1.431.303.360



**Atención a familias en  
situación de violencia**

**29 familias**  
₡ 16.670.000



**Avancemos**

**10.153 familias**  
₡ 2.306.230.000



**Capacitación**

**79 familias**  
₡ 22.425.878



**Crecemos**

**13.532 familias**  
₡ 1.839.743.000

Unidad Local de Desarrollo Social Cartago  
Ejecución presupuestaria  
Del 01 de enero al 30 de junio del 2020



**Cuidado y desarrollo infantil**

**1.705 familias**  
₡ 1.512.308.812



**Emergencias**

**4.737 familias**  
₡ 1.101.747.829



**Emprendimientos  
Productivos Individuales**

**2 familias**  
₡ 1.855.083



**Prestación Alimentaria, Inciso K**

**16 familias**  
₡ 16.800.000



**Procesos Formativos**

**142 familias**  
₡ 42.000.000



**TMC – Persona menor de  
edad trabajadora**

**34 familias**  
₡ 12.350.000