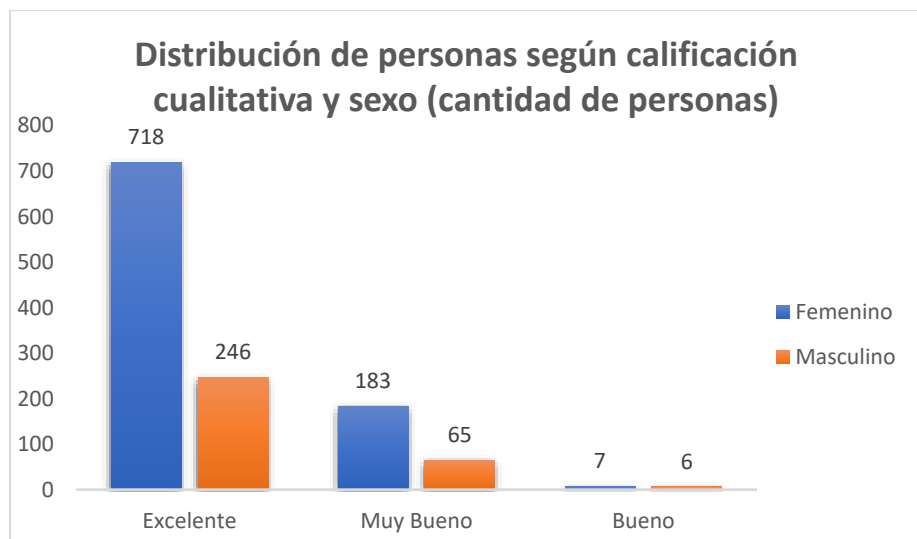


Informe de Resultados de la Evaluación de Desempeño período 2020 – 2021.

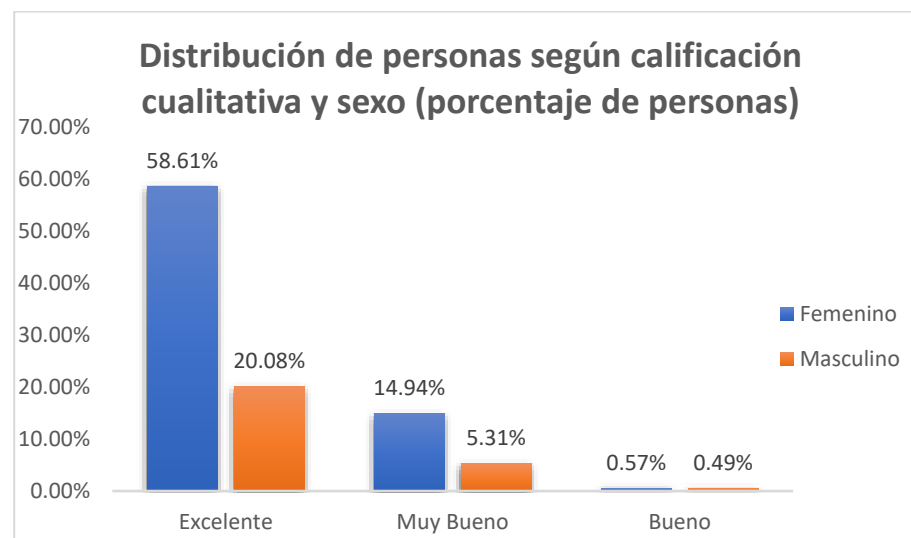
Distribución de personas según calificación cualitativa y sexo (cantidad de personas)

Calificación cualitativa	Mujer	Hombre	Total general
Excelente	718	246	964
Muy Bueno	183	65	248
Bueno	7	6	13
Total general	908	317	1225



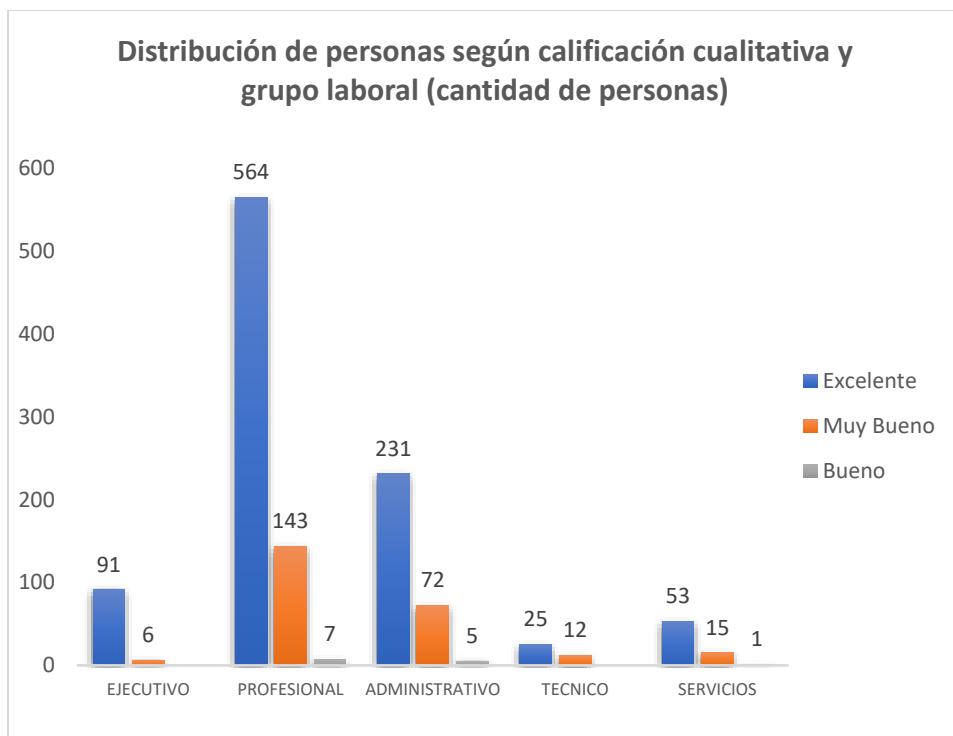
Distribución de personas según calificación cualitativa y sexo (porcentaje de personas)

Calificación Cualitativa	Femenino	Masculino	Total general
Excelente	58.61%	20.08%	78.69%
Muy Bueno	14.94%	5.31%	20.24%
Bueno	0.57%	0.49%	1.06%
Total general	74.12%	25.88%	100.00%



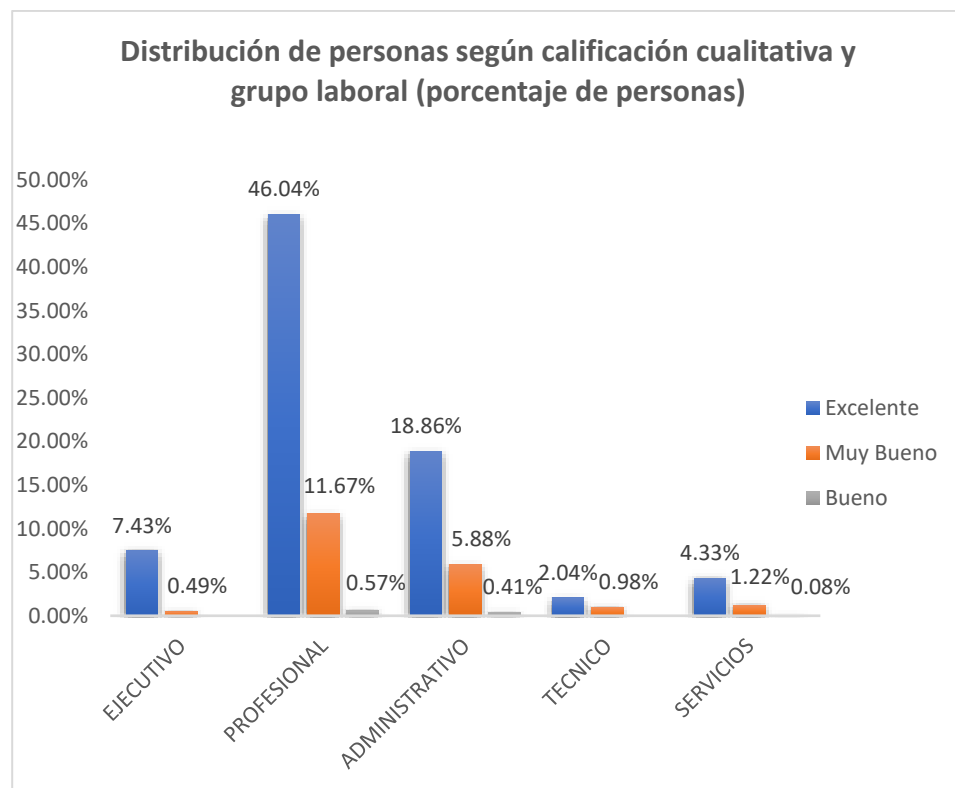
Distribución de personas según calificación cualitativa y grupo laboral (cantidad de personas)

Grupo / Calificación	Bueno	Excelente	Muy Bueno	Total general
EJECUTIVO		91	6	97
PROFESIONAL	7	564	143	714
ADMINISTRATIVO	5	231	72	308
TECNICO		25	12	37
SERVICIOS	1	53	15	69
Total general	13	964	248	1225



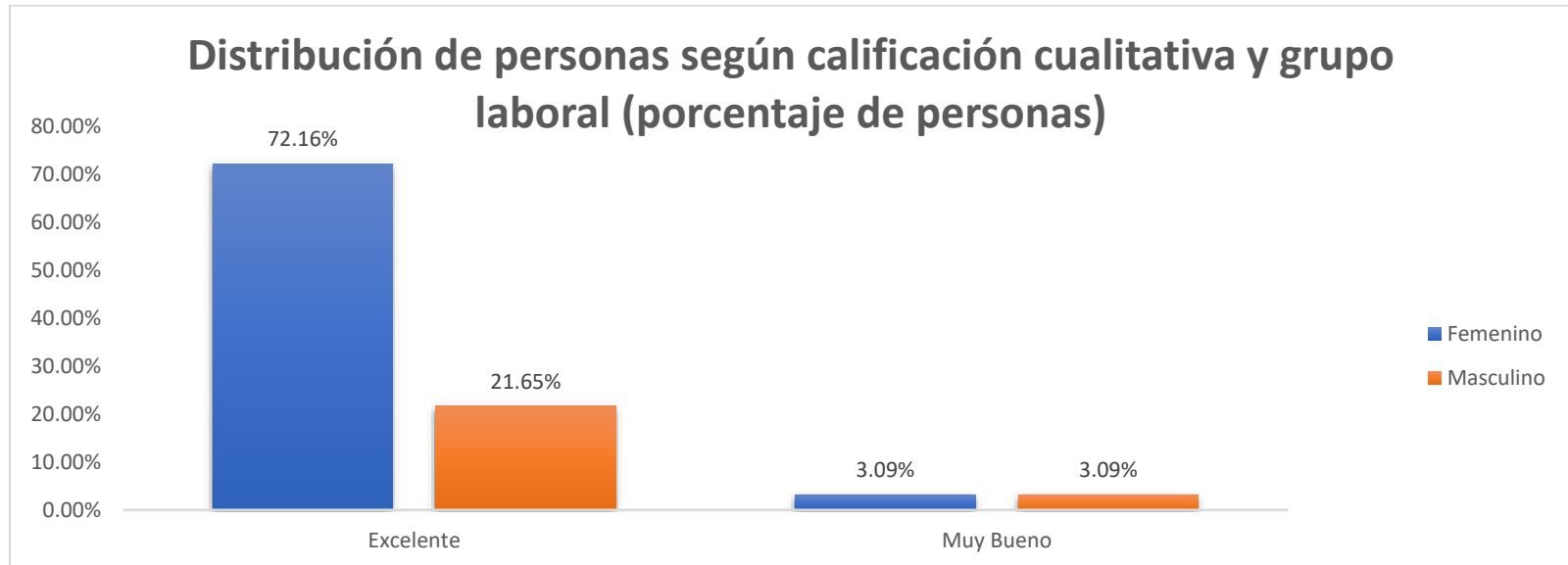
Distribución de personas según calificación cualitativa y grupo laboral (porcentaje de personas)

Grupo / Calificación	Excelente	Muy Bueno	Bueno	Total general
EJECUTIVO	7.43%	0.49%	0.00%	7.92%
PROFESIONAL	46.04%	11.67%	0.57%	58.29%
ADMINISTRATIVO	18.86%	5.88%	0.41%	25.14%
TECNICO	2.04%	0.98%	0.00%	3.02%
SERVICIOS	4.33%	1.22%	0.08%	5.63%
Total general	78.69%	20.24%	1.06%	100.00%



Descripción de calificaciones por grupo laboral y sexo (cantidad de personas).

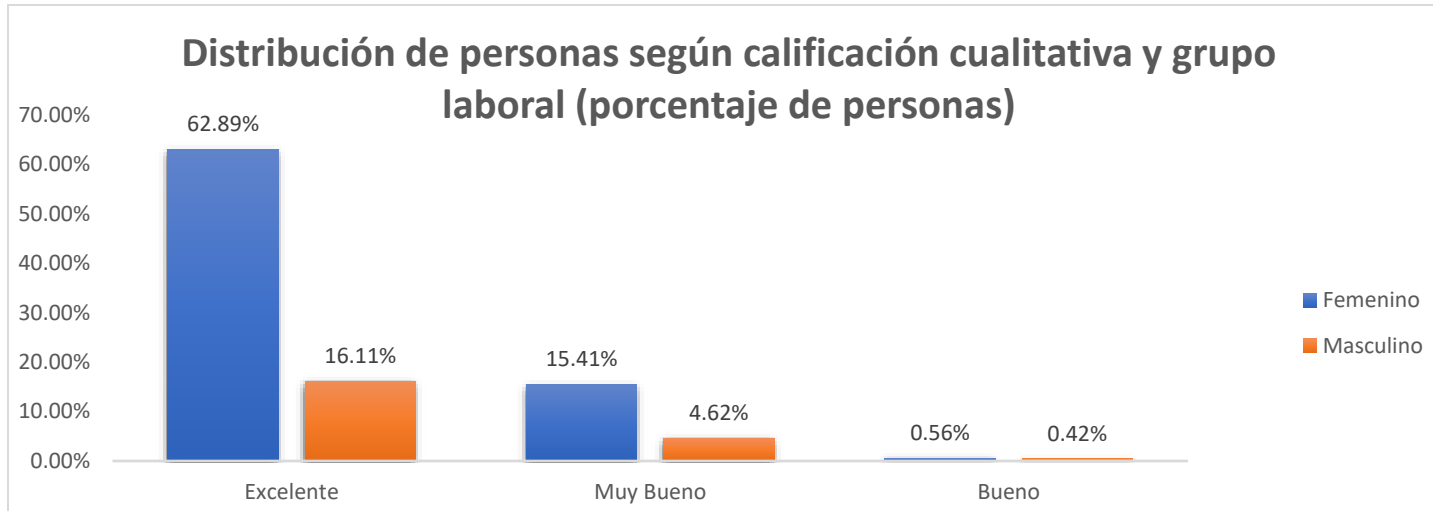
Grupo Laboral: Ejecutivo



Calificación	Femenino	Masculino	Total general
Muy Bueno	3	3	6
Excelente	70	21	91
Total general	73	24	97

Calificación	Femenino	Masculino	Total general
Muy Bueno	3.09%	3.09%	6.19%
Excelente	72.16%	21.65%	93.81%
Total general	75.26%	24.74%	100.00%

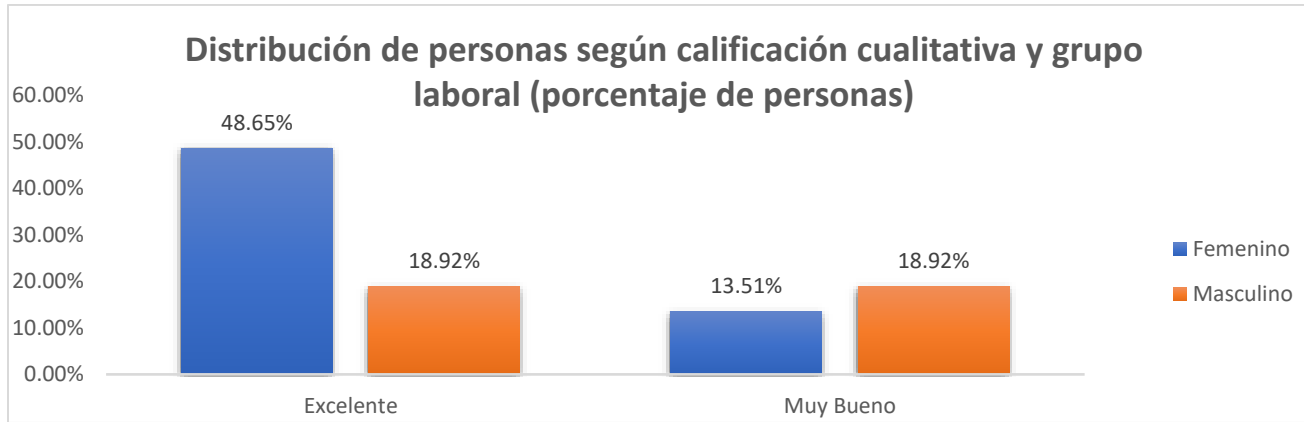
Grupo Laboral: Profesional



Calificación	Femenino	Masculino	Total general
Excelente	449	115	564
Muy Bueno	110	33	143
Bueno	4	3	7
Total general	563	151	714

Calificación	Femenino	Masculino	Total general
Excelente	62.89%	16.11%	78.99%
Muy Bueno	15.41%	4.62%	20.03%
Bueno	0.56%	0.42%	0.98%
Total general	78.85%	21.15%	100.00%

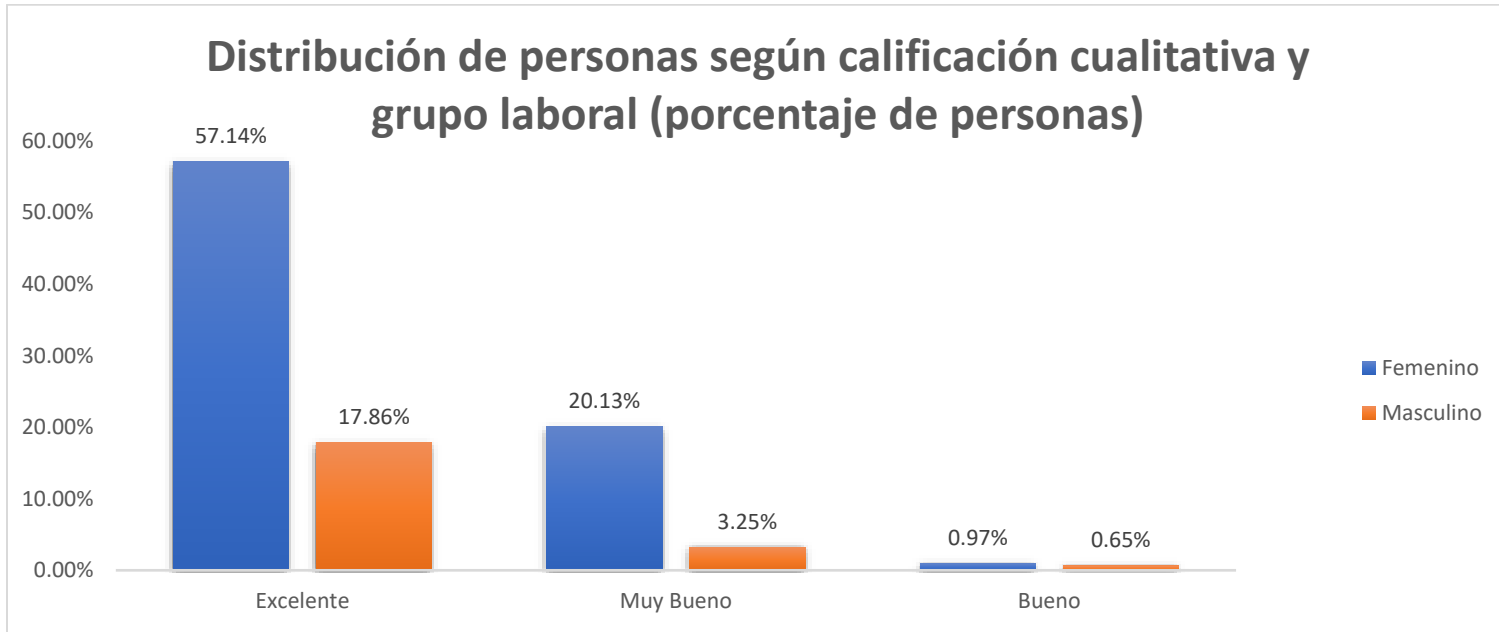
Grupo Laboral: Técnico



Calificación	Femenino	Masculino	Total general
Excelente	18	7	25
Muy Bueno	5	7	12
Total general	23	14	37

Calificación	Femenino	Masculino	Total general
Excelente	48.65%	18.92%	67.57%
Muy Bueno	13.51%	18.92%	32.43%
Total general	62.16%	37.84%	100.00%

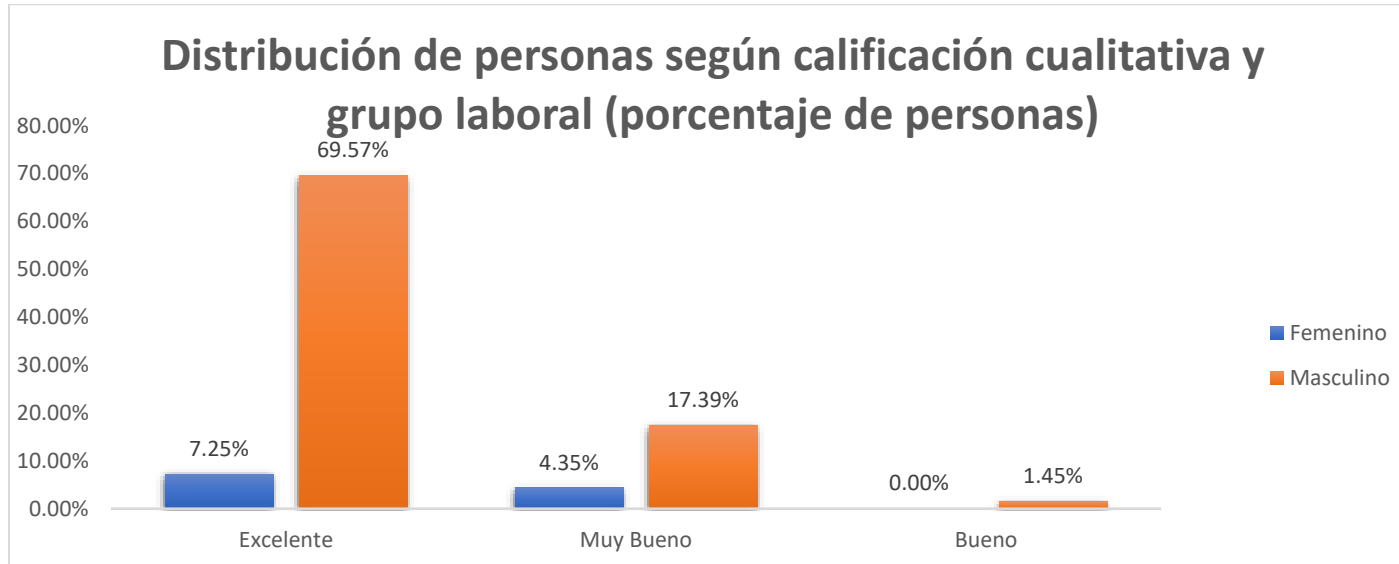
Grupo Laboral: Administrativo



Calificación	Femenino	Masculino	Total general
Excelente	176	55	231
Muy Bueno	62	10	72
Bueno	3	2	5
Total general	241	67	308

Calificación	Femenino	Masculino	Total general
Excelente	57.14%	17.86%	75.00%
Muy Bueno	20.13%	3.25%	23.38%
Bueno	0.97%	0.65%	1.62%
Total general	78.25%	21.75%	100.00%

Grupo Laboral: Servicios



Calificación	Femenino	Masculino	Total general
Excelente	5	48	53
Muy Bueno	3	12	15
Bueno		1	1
Total general	8	61	69

Calificación	Femenino	Masculino	Total general
Excelente	7.25%	69.57%	76.81%
Muy Bueno	4.35%	17.39%	21.74%
Bueno	0.00%	1.45%	1.45%
Total general	11.59%	88.41%	100.00%