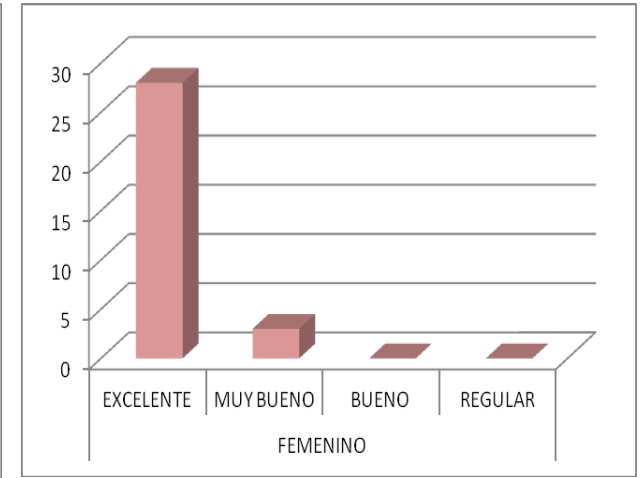
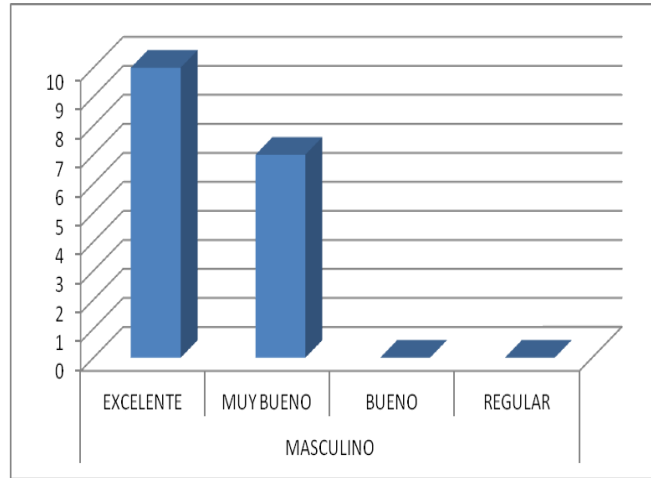


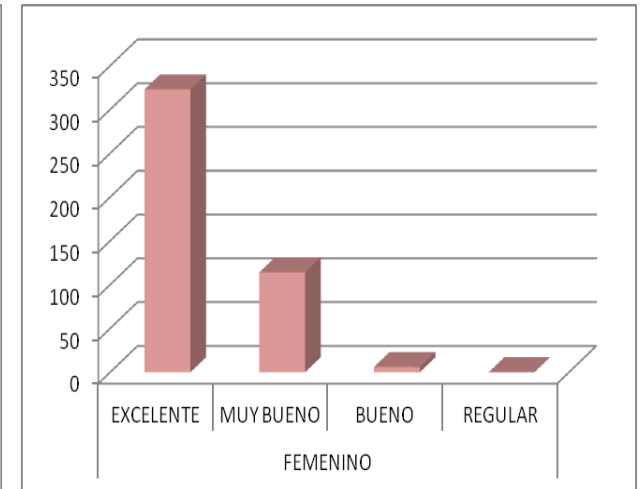
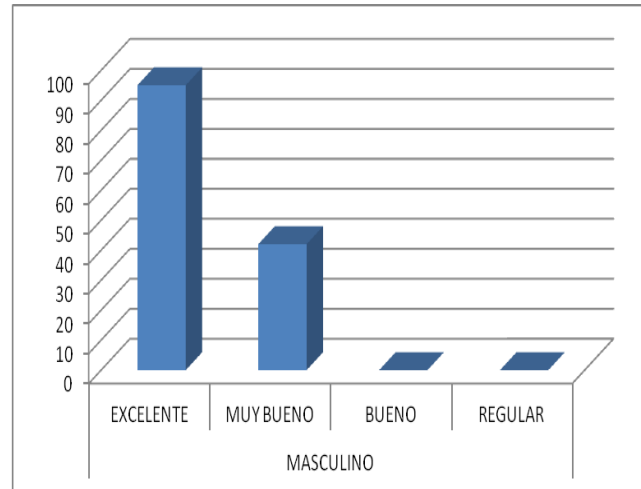


## Estadísticas de Evaluaciones del Desempeño de las personas funcionarias del IMAS para el período 2015-2016

CATEGORÍA EJECUTIVO		
<b>MASCULINO</b>	EXCELENTE	10
	MUY BUENO	7
	BUENO	0
	REGULAR	0
<b>FEMENINO</b>	EXCELENTE	28
	MUY BUENO	3
	BUENO	0
	REGULAR	0
<b>TOTAL</b>		<b>48</b>



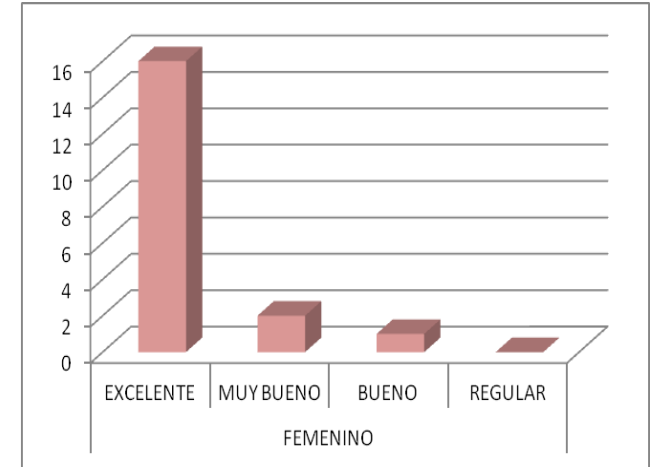
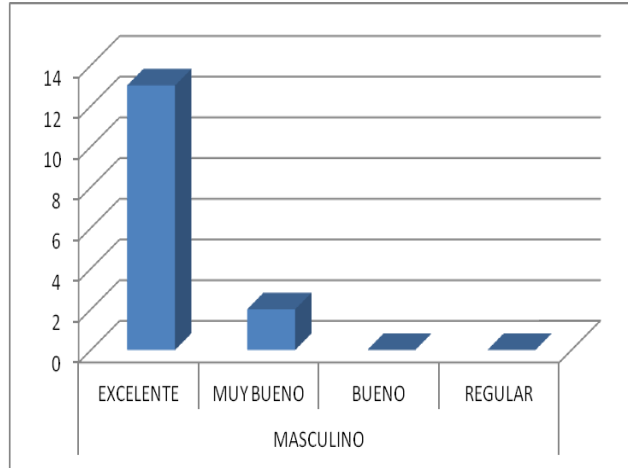
CATEGORÍA PROFESIONAL		
<b>MASCULINO</b>	EXCELENTE	95
	MUY BUENO	42
	BUENO	0
	REGULAR	0
<b>FEMENINO</b>	EXCELENTE	323
	MUY BUENO	114
	BUENO	6
	REGULAR	0
<b>TOTAL</b>		<b>580</b>



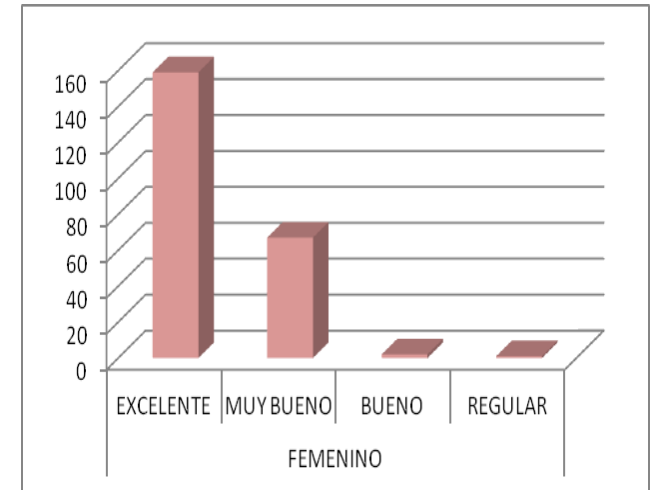
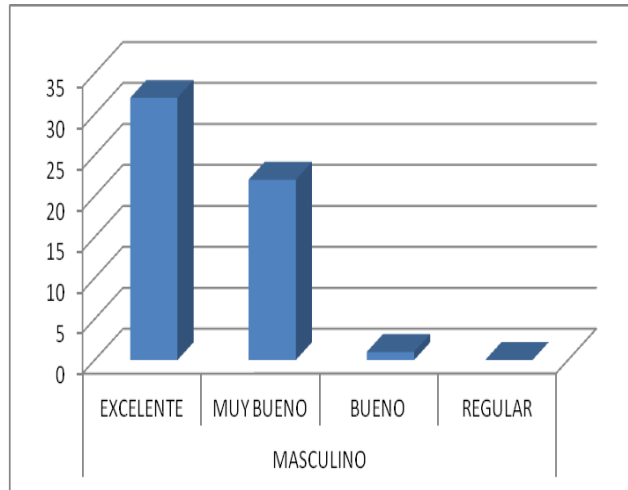


## Estadísticas de Evaluaciones del Desempeño de las personas funcionarias del IMAS para el período 2015-2016

CATEGORÍA TÉCNICO		
<b>MASCULINO</b>	EXCELENTE	13
	MUY BUENO	2
	BUENO	0
	REGULAR	0
<b>FEMENINO</b>	EXCELENTE	16
	MUY BUENO	2
	BUENO	1
	REGULAR	0
<b>TOTAL</b>		<b>34</b>



CATEGORÍA ADMINISTRATIVO		
<b>MASCULINO</b>	EXCELENTE	32
	MUY BUENO	22
	BUENO	1
	REGULAR	0
<b>FEMENINO</b>	EXCELENTE	159
	MUY BUENO	67
	BUENO	2
	REGULAR	1
<b>TOTAL</b>		<b>284</b>





### Estadísticas de Evaluaciones del Desempeño de las personas funcionarias del IMAS para el período 2015-2016

CATEGORÍA SERVICIO		
<b>MASCULINO</b>	EXCELENTE	42
	MUY BUENO	17
	BUENO	1
	REGULAR	0
<b>FEMENINO</b>	EXCELENTE	6
	MUY BUENO	2
	BUENO	0
	REGULAR	0
<b>TOTAL</b>		<b>68</b>

