



**INSTITUTO MIXTO  
DE AYUDA SOCIAL**

**GOBIERNO  
DE COSTA RICA**

# **ESTADO FINANCIEROS INSTITUCIONALES**

## **AL 31 DE ENERO 2025**

**Febrero, 2025**



## PRESENTACIÓN

En las siguientes páginas se presentan los Estados Financieros Institucionales del Instituto Mixto de Ayuda Social al 31 de enero 2025, utilizando los formatos establecidos por la Unidad de Consolidación de Cifras de la Contabilidad Nacional.

Esta presentación incorpora únicamente los Estados Financieros mensuales, los cuales se detallan seguidamente:

1. EEFF:
  - Estado de Situación Financiera o Balance General
  - Estado de Rendimiento Financiera.
  - Estado de Flujo de Efectivo
  - Estado de Cambios de Patrimonio Neto
2. Estados complementarios
  - Estado de Situación Evolución de Bienes
  - Estado de Segmentos
3. Formato Notas Contables Instituciones Mensuales 2025, el cual solamente contempla la revelación en las partidas de los EEFF indicados en el punto anterior.

**INSTITUTO MIXTO DE AYUDA SOCIAL**  
**Estado de Situación Financiera o Balance General**  
**Del 01 de Enero al 31 de Enero 2025**

- En miles de colones -

Cuenta	Descripción	Nota	2025	2024
<b>1.1.</b>	<b>Activo Corriente</b>			
<b>1.1.1.</b>	<b>Efectivo y equivalentes de efectivo</b>	<b>03</b>	<b>22,610,560.57</b>	<b>21,500,337.01</b>
1.1.1.01.	Efectivo		22,610,560.57	21,500,337.01
1.1.1.02.	Equivalentes de efectivo		0.00	0.00
<b>1.1.2.</b>	<b>Inversiones a corto plazo</b>	<b>04</b>	<b>0.00</b>	<b>0.00</b>
1.1.2.01.	Títulos y valores a valor razonable a corto plazo		0.00	0.00
1.1.2.02.	Títulos y valores a costo amortizado a corto plazo		0.00	0.00
1.1.2.03.	Instrumentos Derivados a corto plazo		0.00	0.00
1.1.2.98.	Otras inversiones a corto plazo		0.00	0.00
1.1.2.99.	Previsiones para deterioro de inversiones a corto plazo *		0.00	0.00
<b>1.1.3.</b>	<b>Cuentas a cobrar a corto plazo</b>	<b>05</b>	<b>6,322,745.16</b>	<b>6,197,368.45</b>
1.1.3.01.	Impuestos a cobrar a corto plazo		819,073.34	822,127.60
1.1.3.02.	Contribuciones sociales a cobrar a corto plazo		6,127,645.22	7,283,296.00
1.1.3.03.	Ventas a cobrar a corto plazo		0.00	0.00
1.1.3.04.	Servicios y derechos a cobrar a corto plazo		16,484.16	61,601.87
1.1.3.05.	Ingresos de la propiedad a cobrar a corto plazo		0.00	0.00
1.1.3.06.	Transferencias a cobrar a corto plazo		4,517,231.69	4,188,124.48
1.1.3.07.	Préstamos a corto plazo		0.00	0.00
1.1.3.08.	Documentos a cobrar a corto plazo		115,807.18	271,328.72
1.1.3.09.	Anticipos a corto plazo		3,154.44	3,472.79
1.1.3.10.	Deudores por avales ejecutados a corto plazo		0.00	0.00
1.1.3.11.	Planillas salariales		0.00	0.00
1.1.3.12.	Beneficios Sociales		0.00	0.00
1.1.3.13.	Cuentas por Cobrar Cajas Unicas		0.00	0.00
1.1.3.50.	Registro transitorio de transaccion de activo fijo		0.00	0.00
1.1.3.97.	Cuentas a cobrar en gestión judicial		3,062,005.76	3,159,333.36
1.1.3.98.	Otras cuentas a cobrar a corto plazo		14,790.97	30,007.18
1.1.3.99.	Previsiones para deterioro de cuentas a cobrar a corto plazo *		-8,353,447.58	-9,621,923.54
<b>1.1.4.</b>	<b>Inventarios</b>	<b>06</b>	<b>4,343,863.64</b>	<b>4,531,813.65</b>
1.1.4.01.	Materiales y suministros para consumo y prestación de		178,190.32	186,452.74
1.1.4.02.	Bienes para la venta		4,104,897.41	4,243,774.04
1.1.4.03.	Materias primas y bienes en producción		0.00	0.00
1.1.4.04.	Bienes a Transferir sin contraprestación - Donaciones		231,158.37	212,398.66
1.1.4.99.	Previsiones para deterioro y pérdidas de inventario *		-170,382.46	-110,811.78
<b>1.1.9.</b>	<b>Otros activos a corto plazo</b>	<b>07</b>	<b>16,962.51</b>	<b>8,719.61</b>
1.1.9.01.	Gastos a devengar a corto plazo		16,962.51	8,719.61
1.1.9.02.	Cuentas transitorias		0.00	0.00
1.1.9.99.	Activos a corto plazo sujetos a depuración contable		0.00	0.00
	<b>Total del Activo Corriente</b>		<b>33,294,131.89</b>	<b>32,238,238.73</b>

**INSTITUTO MIXTO DE AYUDA SOCIAL**  
**Estado de Situación Financiera o Balance General**  
**Del 01 de Enero al 31 de Enero 2025**

- En miles de colones -

Cuenta	Descripción	Nota	2025	2024
<b>1.2.</b>	<b>Activo No Corriente</b>			
<b>1.2.2.</b>	<b>Inversiones a largo plazo</b>	08	0.00	0.00
1.2.2.01.	Títulos y valores a valor razonable a largo plazo		0.00	0.00
1.2.2.02.	Títulos y valores a costo amortizado a largo plazo		0.00	0.00
1.2.2.03.	Instrumentos Derivados a largo plazo		0.00	0.00
1.2.2.98.	Otras inversiones a largo plazo		0.00	0.00
1.2.2.99.	Previsiones para deterioro de inversiones a largo plazo *		0.00	0.00
<b>1.2.3.</b>	<b>Cuentas a cobrar a largo plazo</b>	09	126,513.86	200,191.89
1.2.3.03.	Ventas a cobrar a largo plazo		0.00	0.00
1.2.3.07.	Préstamos a largo plazo		0.00	0.00
1.2.3.08.	Documentos a cobrar a largo plazo		830,802.93	1,036,890.66
1.2.3.09.	Anticipos a largo plazo		0.00	0.00
1.2.3.10.	Deudores por avales ejecutados a largo plazo		0.00	0.00
1.2.3.98.	Otras cuentas a cobrar a largo plazo		90,151.43	89,877.43
1.2.3.99.	Previsiones para deterioro de cuentas a cobrar a largo plazo *		-794,440.50	-926,576.20
<b>1.2.5.</b>	<b>Bienes no concesionados</b>	10	139,920,337.87	139,063,077.68
1.2.5.01.	Propiedades, planta y equipos explotados		138,356,299.14	138,226,107.95
1.2.5.02.	Propiedades de inversión		0.00	0.00
1.2.5.03.	Activos biológicos no concesionados		0.00	0.00
1.2.5.04.	Bienes de infraestructura y de beneficio y uso público en servicio		0.00	0.00
1.2.5.05.	Bienes históricos y culturales		27,696.47	27,696.47
1.2.5.06.	Recursos naturales en explotación		0.00	0.00
1.2.5.07.	Recursos naturales en conservación		0.00	0.00
1.2.5.08.	Bienes intangibles no concesionados		430,262.71	480,553.19
1.2.5.99.	Bienes no concesionados en proceso de producción		1,106,079.54	328,720.07
<b>1.2.6.</b>	<b>Bienes concesionados</b>	11	0.00	0.00
1.2.6.01.	Propiedades, planta y equipos concesionados		0.00	0.00
1.2.6.03.	Activos biológicos concesionados		0.00	0.00
1.2.6.04.	Bienes de infraestructura y de beneficio y uso público concesionados		0.00	0.00
1.2.6.06.	Recursos naturales concesionados		0.00	0.00
1.2.6.08.	Bienes intangibles concesionados		0.00	0.00
1.2.6.99.	Bienes concesionados en proceso de producción		0.00	0.00
<b>1.2.7.</b>	<b>Inversiones patrimoniales -Método participación</b>	12	13,382,817.46	5,635,236.52
1.2.7.01.	Inversiones patrimoniales en el sector privado interno		0.00	0.00
1.2.7.02.	Inversiones patrimoniales en el sector público interno		0.00	0.00
1.2.7.03.	Inversiones patrimoniales en el sector externo		0.00	0.00
1.2.7.04.	Inversiones patrimoniales en fideicomisos		13,382,817.46	5,635,236.52
<b>1.2.9.</b>	<b>Otros activos a largo plazo</b>	13	0.00	0.00
1.2.9.01.	Gastos a devengar a largo plazo		0.00	0.00
1.2.9.03.	Objetos de valor		0.00	0.00
1.2.9.99.	Activos a largo plazo sujetos a depuración contable		0.00	0.00
	Total del Activo no Corriente		153,429,669.18	144,898,506.09
	<b>TOTAL DEL ACTIVO</b>		<b>186,723,801.07</b>	<b>177,136,744.82</b>

**INSTITUTO MIXTO DE AYUDA SOCIAL**  
**Estado de Situación Financiera o Balance General**  
**Del 01 de Enero al 31 de Enero 2025**  
*- En miles de colones -*

Cuenta	Descripción	Nota	2025	2024
<b>2.</b>	<b>PASIVO</b>			
<b>2.1.</b>	<b>Pasivo Corriente</b>			
<b>2.1.1.</b>	<b>Deudas a corto plazo</b>	14	2,970,632.82	2,858,625.87
2.1.1.01.	Deudas comerciales a corto plazo		1,366,404.08	1,347,602.72
2.1.1.02.	Deudas sociales y fiscales a corto plazo		1,587,168.99	1,472,195.30
2.1.1.03.	Transferencias a pagar a corto plazo		15,437.38	10,775.06
2.1.1.99.	Otras deudas a corto plazo		1,622.37	28,052.79
<b>2.1.2.</b>	<b>Endeudamiento público a corto plazo</b>	15	0.00	0.00
2.1.2.01.	Títulos y valores de la deuda pública a pagar a corto plazo		0.00	0.00
2.1.2.02.	Préstamos a pagar a corto plazo		0.00	0.00
2.1.2.03.	Deudas asumidas a corto plazo		0.00	0.00
2.1.2.04.	Endeudamiento de Tesorería a corto plazo		0.00	0.00
2.1.2.05.	Endeudamiento público a valor razonable		0.00	0.00
<b>2.1.3.</b>	<b>Fondos de terceros y en garantía</b>	16	145,736.00	131,353.38
2.1.3.01.	Fondos de terceros en la Caja Única		0.00	0.00
2.1.3.02.	Recaudación por cuenta de terceros		0.00	0.00
2.1.3.03.	Depósitos en garantía		119,122.09	106,747.22
2.1.3.90.	Cuentas Asociadas ( Deudores ) CP		0.00	0.00
2.1.3.99.	Otros fondos de terceros		26,613.91	24,606.15
<b>2.1.4.</b>	<b>Provisiones y reservas técnicas a corto plazo</b>	17	1,183,668.82	731,079.28
2.1.4.01.	Provisiones a corto plazo		1,183,668.82	731,079.28
2.1.4.02.	Reservas técnicas a corto plazo		0.00	0.00
<b>2.1.9.</b>	<b>Otros pasivos a corto plazo</b>	18	153.96	40.15
2.1.9.01.	Ingresos a devengar a corto plazo		153.96	40.15
2.1.9.02.	Instrumentos Derivados a pagar a corto plazo		0.00	0.00
2.1.9.99.	Pasivos a corto plazo sujetos a depuración contable		0.00	0.00
	<b>Total del Pasivo Corriente</b>		<b>4,300,191.60</b>	<b>3,721,098.68</b>
<b>2.2.</b>	<b>Pasivo No Corriente</b>			
<b>2.2.1.</b>	<b>Deudas a largo plazo</b>	19	0.00	0.00
2.2.1.01.	Deudas comerciales a largo plazo		0.00	0.00
2.2.1.02.	Deudas sociales y fiscales a largo plazo		0.00	0.00
2.2.1.04.	Documentos a pagar a largo plazo		0.00	0.00
2.2.1.05.	Inversiones patrimoniales a pagar a largo plazo		0.00	0.00
2.2.1.06.	Deudas por avales ejecutados a largo plazo		0.00	0.00
2.2.1.07.	Deudas por anticipos a largo plazo		0.00	0.00
2.2.1.99.	Otras deudas a largo plazo		0.00	0.00
<b>2.2.2.</b>	<b>Endeudamiento público a largo plazo</b>	20	0.00	0.00
2.2.2.01.	Títulos y valores de la deuda pública a pagar a largo plazo		0.00	0.00
2.2.2.02.	Préstamos a pagar a largo plazo		0.00	0.00
2.2.2.03.	Deudas asumidas a largo plazo		0.00	0.00

**INSTITUTO MIXTO DE AYUDA SOCIAL**  
**Estado de Situación Financiera o Balance General**  
**Del 01 de Enero al 31 de Enero 2025**

- En miles de colones -

Cuenta	Descripción	Nota	2025	2024
<b>2.2.3.</b>	<b>Fondos de terceros y en garantía</b>	<b>21</b>	<b>0.00</b>	<b>0.00</b>
2.2.3.01.	Fondos de terceros en la Caja Única		0.00	0.00
2.2.3.99.	Otros fondos de terceros		0.00	0.00
<b>2.2.4.</b>	<b>Provisiones y reservas técnicas a largo plazo</b>	<b>22</b>	<b>1,740,893.78</b>	<b>1,797,379.53</b>
2.2.4.01.	Provisiones a largo plazo		1,740,893.78	1,797,379.53
2.2.4.02.	Reservas técnicas a largo plazo		0.00	0.00
<b>2.2.9.</b>	<b>Otros pasivos a largo plazo</b>	<b>23</b>	<b>0.00</b>	<b>0.00</b>
2.2.9.01.	Ingresos a devengar a largo plazo		0.00	0.00
2.2.9.02.	Instrumentos Derivados a pagar a largo plazo		0.00	0.00
2.2.9.99.	Pasivos a largo plazo sujetos a depuración contable		0.00	0.00
	Total del Pasivo no Corriente		1,740,893.78	1,797,379.53
	<b>TOTAL DEL PASIVO</b>		<b>6,041,085.38</b>	<b>5,518,478.21</b>
<b>3.</b>	<b>PATRIMONIO</b>			
<b>3.1.</b>	<b>Patrimonio público</b>			
<b>3.1.1.</b>	<b>Capital</b>	<b>24</b>	<b>6,630,461.39</b>	<b>6,630,461.39</b>
3.1.1.01.	Capital inicial		6,630,461.39	6,630,461.39
3.1.1.02.	Incorporaciones al capital		0.00	0.00
<b>3.1.2.</b>	<b>Transferencias de capital</b>	<b>25</b>	<b>0.00</b>	<b>0.00</b>
3.1.2.01.	Donaciones de capital		0.00	0.00
3.1.2.99.	Otras transferencias de capital		0.00	0.00
<b>3.1.3.</b>	<b>Reservas</b>	<b>26</b>	<b>0.00</b>	<b>0.00</b>
3.1.3.01.	Revaluación de bienes		0.00	0.00
3.1.3.99.	Otras reservas		0.00	0.00
<b>3.1.4.</b>	<b>Variaciones no asignables a reservas</b>	<b>27</b>	<b>0.00</b>	<b>0.00</b>
3.1.4.01.	Diferencias de conversión de moneda extranjera		0.00	0.00
3.1.4.02.	Diferencias de valor razonable de activos financieros		0.00	0.00
3.1.4.03.	Diferencias de valor razonable de instrumentos financieros		0.00	0.00
3.1.4.99.	Otras variaciones no asignables a reservas		0.00	0.00
<b>3.1.5.</b>	<b>Resultados acumulados</b>	<b>28</b>	<b>174,052,254.30</b>	<b>164,987,805.23</b>
3.1.5.01.	Resultados acumulados de ejercicios anteriores		169,063,299.20	156,649,859.50
3.1.5.02.	Resultado del ejercicio		4,988,955.10	8,337,945.73
<b>3.2.</b>	<b>Intereses minoritarios</b>		<b>0.00</b>	<b>0.00</b>
<b>3.2.1.</b>	<b>Intereses minoritarios - Participaciones en el patrimonio de entidades controladas</b>	<b>29</b>	<b>0.00</b>	<b>0.00</b>
3.2.1.01.	Intereses minoritarios - Participaciones en el patrimonio de entidades del sector gobierno general		0.00	0.00
3.2.1.02.	Intereses minoritarios - Participaciones en el patrimonio de empresas públicas e instituciones públicas financieras		0.00	0.00
<b>3.2.2.</b>	<b>Intereses minoritarios - Evolución</b>	<b>30</b>	<b>0.00</b>	<b>0.00</b>
3.2.2.01.	Intereses minoritarios - Evolución por reservas		0.00	0.00
3.2.2.02.	Intereses minoritarios - Evolución por variaciones no asignables a reservas		0.00	0.00
3.2.2.03.	Intereses minoritarios - Evolución por resultados acumulados		0.00	0.00
3.2.2.99.	Intereses minoritarios - Evolución por otros componentes del patrimonio		0.00	0.00
	<b>TOTAL DEL PATRIMONIO</b>		<b>180,682,715.69</b>	<b>171,618,266.62</b>
	<b>TOTAL DEL PASIVO Y PATRIMONIO</b>		<b>186,723,801.07</b>	<b>177,136,744.82</b>

**INSTITUTO MIXTO DE AYUDA SOCIAL**  
**Estado de Situación Financiera o Balance General**  
**Del 01 de Enero al 31 de Enero 2025**  
*- En miles de colones -*

Cuenta	Descripción	Nota	2025	2024
--------	-------------	------	------	------

Elaborado por: Katty Torres Rojas

Revisado por: Silvia Morales Jiménez

Aprobado por: Silvia Marlene Castro Quesada

**INSTITUTO MIXTO DE AYUDA SOCIAL**  
**Estado de Rendimiento Financiero**  
**Del 01 de Enero al 31 de Enero 2025**  
*- En miles de colones -*

Cuenta	Descripción	Nota	2025	2024
<b>4.</b>	<b>INGRESOS</b>			
<b>4.1.</b>	<b>Impuestos</b>			
<b>4.1.1.</b>	<b>Impuestos sobre los ingresos, las utilidades y las ganancias de capital</b>	31	0.00	0.00
4.1.1.01.	Impuestos sobre los ingresos y utilidades de personas físicas		0.00	0.00
4.1.1.02.	Impuestos sobre los ingresos y utilidades de personas jurídicas		0.00	0.00
4.1.1.03.	Impuestos sobre dividendos e intereses de títulos valores		0.00	0.00
4.1.1.99.	Otros impuestos sobre los ingresos, las utilidades y las ganancias de capital		0.00	0.00
<b>4.1.2.</b>	<b>Impuestos sobre la propiedad</b>	32	0.00	0.00
4.1.2.01.	Impuesto sobre la propiedad de bienes inmuebles		0.00	0.00
4.1.2.02.	Impuesto sobre la propiedad de vehículos, aeronaves y embarcaciones		0.00	0.00
4.1.2.03.	Impuesto sobre el patrimonio		0.00	0.00
4.1.2.04.	Impuesto sobre los traspasos de bienes inmuebles		0.00	0.00
4.1.2.05.	Impuesto a los traspasos de vehículos, aeronaves y embarcaciones		0.00	0.00
4.1.2.99.	Otros impuestos a la propiedad		0.00	0.00
<b>4.1.3.</b>	<b>Impuestos sobre bienes y servicios</b>	33	96,577.49	92,157.38
4.1.3.01.	Impuestos generales y selectivos sobre ventas y consumo		0.00	0.00
4.1.3.02.	Impuestos específicos sobre la producción y consumo de bienes y servicios		96,577.49	92,157.38
4.1.3.99.	Otros impuestos sobre bienes y servicios		0.00	0.00
<b>4.1.4.</b>	<b>Impuestos sobre el comercio exterior y transacciones internacionales</b>	34	0.00	0.00
4.1.4.01.	Impuestos a las importaciones		0.00	0.00
4.1.4.02.	Impuestos a las exportaciones		0.00	0.00
4.1.4.99.	Otros impuestos sobre el comercio exterior y transacciones internacionales		0.00	0.00
<b>4.1.9.</b>	<b>Otros impuestos</b>	35	0.00	0.00
4.1.9.99.	Otros impuestos sin discriminar		0.00	0.00
<b>4.2.</b>	<b>Contribuciones sociales</b>			
<b>4.2.1.</b>	<b>Contribuciones a la seguridad social</b>	36	0.00	0.00
4.2.1.01.	Contribuciones al seguro de pensiones		0.00	0.00
4.2.1.02.	Contribuciones a regímenes especiales de pensiones		0.00	0.00
4.2.1.03.	Contribuciones al seguro de salud		0.00	0.00
<b>4.2.9.</b>	<b>Contribuciones sociales diversas</b>	37	4,453,610.71	4,274,599.49
4.2.9.99.	Otras contribuciones sociales		4,453,610.71	4,274,599.49
<b>4.3.</b>	<b>Multas, sanciones, remates y confiscaciones de origen no tributario</b>			
<b>4.3.1.</b>	<b>Multas y sanciones administrativas</b>	38	74.35	0.00
4.3.1.01.	Multas de tránsito		0.00	0.00
4.3.1.02.	Multas por atraso en el pago de bienes y servicios		0.00	0.00
4.3.1.03.	Sanciones administrativas		74.35	0.00
4.3.1.99.	Otras multas		0.00	0.00
<b>4.3.2.</b>	<b>Remates y confiscaciones de origen no tributario</b>	39	0.00	0.00
4.3.2.99.	Otros remates y confiscaciones de origen no tributario		0.00	0.00
<b>4.3.3.</b>	<b>Intereses moratorios</b>	40	0.00	0.00
4.3.3.01.	Otros remates y confiscaciones de origen no tributario		0.00	0.00
4.3.3.02.	Intereses moratorios por atraso en el pago de multas de tránsito		0.00	0.00



**INSTITUTO MIXTO DE AYUDA SOCIAL**  
**Estado de Rendimiento Financiero**  
**Del 01 de Enero al 31 de Enero 2025**

- En miles de colones -

Cuenta	Descripción	Nota	2025	2024
<b>4.4.</b>	<b>Ingresos y resultados positivos por ventas</b>			
<b>4.4.1.</b>	<b>Ventas de bienes y servicios</b>	41	1,899,807.62	2,072,214.01
4.4.1.01.	Ventas de bienes		1,899,807.62	2,069,439.01
4.4.1.02.	Ventas de servicios		0.00	2,775.00
<b>4.4.2.</b>	<b>Derechos administrativos</b>	42	0.00	0.00
4.4.2.01.	Derechos administrativos a los servicios de transporte		0.00	0.00
4.4.2.99.	Otros derechos administrativos		0.00	0.00
<b>4.4.3.</b>	<b>Comisiones por préstamos</b>	43	0.00	0.00
4.4.3.01.	Comisiones por préstamos al sector privado interno		0.00	0.00
4.4.3.02.	Comisiones por préstamos al sector público interno		0.00	0.00
4.4.3.03.	Comisiones por préstamos al sector externo		0.00	0.00
<b>4.4.4.</b>	<b>Resultados positivos por ventas de inversiones</b>	44	0.00	0.00
4.4.4.01.	Resultados positivos por ventas de inversiones patrimoniales - Método de participación		0.00	0.00
4.4.4.98.	Resultados positivos por ventas de otras inversiones		0.00	0.00
<b>4.4.5.</b>	<b>Resultados positivos por ventas e intercambio de bienes</b>	45	0.00	0.00
4.4.5.01.	Resultados positivos por ventas de construcciones terminadas		0.00	0.00
4.4.5.02.	Resultados positivos por ventas de propiedades, planta y equipo		0.00	0.00
4.4.5.03.	Resultados positivos por ventas de activos biológicos		0.00	0.00
4.4.5.04.	Resultados positivos por ventas de bienes intangibles		0.00	0.00
4.4.5.05.	Resultados positivos por ventas por arrendamientos financieros		0.00	0.00
4.4.5.06.	Resultados positivos por intercambio de propiedades, planta y equipo		0.00	0.00
4.4.5.07.	Resultados positivos por intercambio de bienes intangibles		0.00	0.00
4.4.5.08.	Resultados positivos por intercambio de Inventario		0.00	0.00
4.4.5.09.	Resultados positivos por la entrega de activos como medio de pago de impuestos		0.00	0.00
4.4.5.10.	Resultados positivos por intercambio de Infra		0.00	0.00
<b>4.4.6.</b>	<b>Resultados positivos por la recuperacion de dinero mal agreditado de periodos anteriores</b>	46	0.00	0.00
4.4.6.01.	Resultados positivos por la recuperacion de sumas de periodos anteriores		0.00	0.00
<b>4.5.</b>	<b>Ingresos de la propiedad</b>			
<b>4.5.1.</b>	<b>Rentas de inversiones y de colocación de efectivo</b>	47	16,052.51	32,447.61
4.5.1.01.	Intereses por equivalentes de efectivo		16,052.51	32,447.61
4.5.1.02.	Intereses por títulos y valores a costo amortizado		0.00	0.00
4.5.1.98.	Resultados positivos de otras inversiones		0.00	0.00
<b>4.5.2.</b>	<b>Alquileres y derechos sobre bienes</b>	48	0.00	0.00
4.5.2.01.	Alquileres		0.00	0.00
4.5.2.02.	Ingresos por concesiones		0.00	0.00
4.5.2.03.	Derechos sobre bienes intangibles		0.00	0.00
<b>4.5.9.</b>	<b>Otros ingresos de la propiedad</b>	49	80.61	44.95
4.5.9.03.	Intereses por ventas		0.00	0.00
4.5.9.07.	Intereses por préstamos		0.00	0.00
4.5.9.08.	Intereses por documentos a cobrar		80.61	44.95
4.5.9.10.	Intereses por deudores por avales ejecutados		0.00	0.00
4.5.9.97.	Intereses por cuentas a cobrar en gestión judicial		0.00	0.00
4.5.9.99.	Intereses por otras cuentas a cobrar		0.00	0.00

**INSTITUTO MIXTO DE AYUDA SOCIAL**  
**Estado de Rendimiento Financiero**  
**Del 01 de Enero al 31 de Enero 2025**

- En miles de colones -

Cuenta	Descripción	Nota	2025	2024
<b>4.6.</b>	<b>Transferencias</b>			
<b>4.6.1.</b>	<b>Transferencias corrientes</b>	50	14,207,609.95	15,073,887.44
4.6.1.01.	Transferencias corrientes del sector privado interno		0.00	0.00
4.6.1.02.	Transferencias corrientes del sector público interno		14,207,609.95	15,073,887.44
4.6.1.03.	Transferencias corrientes del sector externo		0.00	0.00
<b>4.6.2.</b>	<b>Transferencias de capital</b>	51	39,529.15	35,086.33
4.6.2.01.	Transferencias de capital del sector privado interno		0.00	100.51
4.6.2.02.	Transferencias de capital del sector público interno		39,529.15	34,985.82
4.6.2.03.	Transferencias de capital del sector externo		0.00	0.00
<b>4.9.</b>	<b>Otros ingresos</b>			
<b>4.9.1.</b>	<b>Resultados positivos por tenencia y por exposición a la inflación</b>	52	44,683.31	62,155.18
4.9.1.01.	Diferencias de cambio positivas por activos		14,537.75	5,956.38
4.9.1.02.	Diferencias de cambio positivas por pasivos		30,145.56	56,198.80
4.9.1.03.	Resultados positivos por tenencia de activos no derivados		0.00	0.00
4.9.1.04.	Resultados positivos por tenencia de pasivos no derivados		0.00	0.00
4.9.1.05.	Resultados positivos por tenencia de instrumentos financieros derivados		0.00	0.00
4.9.1.06.	Resultado positivo por exposición a la inflación		0.00	0.00
<b>4.9.2.</b>	<b>Reversión de consumo de bienes</b>	53		
4.9.2.01.	Reversión de consumo de bienes no concesionados		0.00	0.00
4.9.2.02.	Reversión de consumo de bienes concesionados		0.00	0.00
<b>4.9.3.</b>	<b>Reversión de pérdidas por deterioro y desvalorización de bienes</b>	54		
4.9.3.01.	Reversión de deterioro y desvalorización de bienes no concesionados		0.00	0.00
4.9.3.02.	Reversión de deterioro y desvalorización de bienes concesionados		0.00	0.00
4.9.3.03.	Reversión de deterioro y desvalorización de inventarios por materiales y suministros para consumo y prestación de servicios		0.00	0.00
4.9.3.04.	Reversión de deterioro y desvalorización de inventarios por bienes para la venta		0.00	0.00
4.9.3.05.	Reversión de deterioro y desvalorización de inventarios por materias primas y bienes en producción		0.00	0.00
<b>4.9.4.</b>	<b>Recuperación de provisiones</b>	55	7,018.10	9,221.96
4.9.4.01.	Recuperación de provisiones para deterioro de inversiones		0.00	0.00
4.9.4.02.	Recuperación de provisiones para deterioro de cuentas a cobrar		7,018.10	9,221.96
4.9.4.03.	Recuperación de provisiones para deterioro y pérdidas de inventarios		0.00	0.00
<b>4.9.5.</b>	<b>Recuperación de provisiones y reservas técnicas</b>	56	0.00	0.00
4.9.5.01.	Recuperación de provisiones para litigios y demandas		0.00	0.00
4.9.5.02.	Recuperación de provisiones para reestructuración		0.00	0.00
4.9.5.03.	Recuperación de provisiones para beneficios a los empleados		0.00	0.00
4.9.5.99.	Recuperación de otras provisiones y reservas técnicas		0.00	0.00
<b>4.9.6.</b>	<b>Resultados positivos de inversiones patrimoniales y participación de los intereses minoritarios</b>	57	0.00	4,117.44
4.9.6.01.	Resultados positivos de inversiones patrimoniales		0.00	4,117.44
4.9.6.02.	Participación de los intereses minoritarios en el resultado neto negativo		0.00	0.00
<b>4.9.9.</b>	<b>Otros ingresos y resultados positivos</b>	58	16,508.09	3,495.93
4.9.9.99.	Ingresos y resultados positivos varios		16,508.09	3,495.93
	<b>TOTAL DE INGRESOS</b>		<b>20,781,551.89</b>	<b>21,659,427.73</b>

**INSTITUTO MIXTO DE AYUDA SOCIAL**  
**Estado de Rendimiento Financiero**  
**Del 01 de Enero al 31 de Enero 2025**

- En miles de colones -

Cuenta	Descripción	Nota	2025	2024
<b>5.</b>	<b>GASTOS</b>			
<b>5.1.</b>	<b>Gastos de funcionamiento</b>			
<b>5.1.1.</b>	<b>Gastos en personal</b>	59	2,344,453.23	2,113,670.69
5.1.1.01.	Remuneraciones Básicas		1,182,309.50	1,000,994.48
5.1.1.02.	Remuneraciones eventuales		18,006.63	8,157.44
5.1.1.03.	Incentivos salariales		510,789.25	527,997.53
5.1.1.04.	Contribuciones patronales al desarrollo y la seguridad social		279,045.95	256,408.82
5.1.1.05.	Contribuciones patronales a fondos de pensiones y a otros fondos de capitalización		340,123.42	309,195.64
5.1.1.06.	Asistencia social y beneficios al personal		0.00	0.00
5.1.1.07.	Contribuciones estatales a la seguridad social		0.00	0.00
5.1.1.99.	Otros gastos en personal		14,178.48	10,916.77
<b>5.1.2.</b>	<b>Servicios</b>	60	493,832.41	456,765.34
5.1.2.01.	Alquileres y derechos sobre bienes		133,332.20	158,101.95
5.1.2.02.	Servicios básicos		75,981.10	74,253.64
5.1.2.03.	Servicios comerciales y financieros		70,631.65	67,041.76
5.1.2.04.	Servicios de gestión y apoyo		185,322.41	137,119.00
5.1.2.05.	Gastos de viaje y transporte		9,565.02	4,944.35
5.1.2.06.	Seguros, reaseguros y otras obligaciones		12,709.24	9,852.88
5.1.2.07.	Capacitación y protocolo		89.27	88.94
5.1.2.08.	Mantenimiento y reparaciones		6,201.53	5,362.81
5.1.2.99.	Otros servicios		0.00	0.00
<b>5.1.3.</b>	<b>Materiales y suministros consumidos</b>	61	20,733.54	27,861.43
5.1.3.01.	Productos químicos y conexos		5,444.72	5,234.97
5.1.3.02.	Alimentos y productos agropecuarios		337.94	902.31
5.1.3.03.	Materiales y productos de uso en la construcción y mantenimiento		407.61	4,678.37
5.1.3.04.	Herramientas, repuestos y accesorios		0.00	98.94
5.1.3.99.	Útiles, materiales y suministros diversos		14,543.26	16,946.84
<b>5.1.4.</b>	<b>Consumo de bienes distintos de inventarios</b>	62	82,158.80	88,145.91
5.1.4.01.	Consumo de bienes no concesionados		82,158.80	88,145.91
5.1.4.02.	Consumo de bienes concesionados		0.00	0.00
<b>5.1.5.</b>	<b>Pérdidas por deterioro y desvalorización de bienes</b>	63	0.00	0.00
5.1.5.01.	Deterioro y desvalorización de bienes no concesionados		0.00	0.00
5.1.5.02.	Deterioro y desvalorización de bienes concesionados		0.00	0.00
<b>5.1.6.</b>	<b>Deterioro y pérdidas de inventarios</b>	64	0.00	3,607.55
5.1.6.01.	Deterioro y pérdidas de inventarios por materiales y suministros para consumo y prestación de servicios		0.00	658.90
5.1.6.02.	Deterioro y pérdidas de inventarios por bienes para la venta		0.00	2,948.65
5.1.6.03.	Deterioro y pérdidas de inventarios por materias primas y bienes en producción		0.00	0.00
<b>5.1.7.</b>	<b>Deterioro de inversiones y cuentas a cobrar</b>	65	31,546.27	48,351.88
5.1.7.01.	Deterioro de inversiones		0.00	0.00
5.1.7.02.	Deterioro de cuentas a cobrar		31,546.27	48,351.88
<b>5.1.8.</b>	<b>Cargos por provisiones y reservas técnicas</b>	66	0.00	0.00
5.1.8.01.	Cargos por litigios y demandas		0.00	0.00
5.1.8.02.	Cargos por reestructuración		0.00	0.00
5.1.8.03.	Cargos por beneficios a los empleados		0.00	0.00
5.1.8.99.	Cargos por otras provisiones y reservas técnicas		0.00	0.00

**INSTITUTO MIXTO DE AYUDA SOCIAL**  
**Estado de Rendimiento Financiero**  
**Del 01 de Enero al 31 de Enero 2025**

- En miles de colones -

Cuenta	Descripción	Nota	2025	2024
<b>5.2.</b>	<b>Gastos financieros</b>			
<b>5.2.1.</b>	<b>Intereses sobre endeudamiento público</b>	67	0.00	0.00
5.2.1.01.	Intereses sobre títulos y valores de la deuda pública		0.00	0.00
5.2.1.02.	Intereses sobre préstamos		0.00	0.00
5.2.1.03.	Intereses sobre deudas asumidas		0.00	0.00
5.2.1.04.	Intereses sobre endeudamiento de Tesorería		0.00	0.00
<b>5.2.9.</b>	<b>Otros gastos financieros</b>	68	0.00	0.00
5.2.9.01.	Intereses por deudas comerciales		0.00	0.00
5.2.9.02.	Intereses por deudas sociales y fiscales		0.00	0.00
5.2.9.04.	Intereses por documentos a pagar		0.00	0.00
5.2.9.06.	Intereses sobre deudas por avales ejecutados		0.00	0.00
5.2.9.99.	Otros gastos financieros varios		0.00	0.00
<b>5.3.</b>	<b>Gastos y resultados negativos por ventas</b>			
<b>5.3.1.</b>	<b>Costo de ventas de bienes y servicios</b>	69	1,154,916.34	1,329,929.29
5.3.1.01.	Costo de ventas de bienes		1,154,916.34	1,329,929.29
5.3.1.02.	Costo de ventas de servicios		0.00	0.00
<b>5.3.2.</b>	<b>Resultados negativos por ventas de inversiones</b>	70	0.00	0.00
5.3.2.02.	Resultados negativos por ventas de inversiones patrimoniales - Método de participación		0.00	0.00
5.3.2.99.	Resultados negativos por ventas de otras inversiones		0.00	0.00
<b>5.3.3.</b>	<b>Resultados negativos por ventas e intercambio de bienes</b>	71	0.00	1,796.64
5.3.3.01.	Resultados negativos por ventas de construcciones terminadas		0.00	0.00
5.3.3.02.	Resultados negativos por ventas de propiedades, planta y equipo		0.00	1,796.64
5.3.3.03.	Resultados negativos por ventas de activos biológicos		0.00	0.00
5.3.3.04.	Resultados negativos por ventas de bienes intangibles		0.00	0.00
5.3.3.05.	Resultados negativos por ventas por arrendamientos financieros		0.00	0.00
5.3.3.06.	Resultados negativos por intercambio de propiedades, planta y equipo		0.00	0.00
5.3.3.07.	Resultados negativos por intercambio de bienes intangibles		0.00	0.00
5.3.3.08.	Resultados negativos por intercambio de bienes Patrimonio Historico Cultural		0.00	0.00
5.3.3.10.	Resultados negativo por intercambio de Infra		0.00	0.00
<b>5.4.</b>	<b>Transferencias</b>			
<b>5.4.1.</b>	<b>Transferencias corrientes</b>	72	11,644,117.02	9,226,387.13
5.4.1.01.	Transferencias corrientes al sector privado interno		11,644,117.02	9,226,387.13
5.4.1.02.	Transferencias corrientes al sector público interno		0.00	0.00
5.4.1.03.	Transferencias corrientes al sector externo		0.00	0.00
<b>5.4.2.</b>	<b>Transferencias de capital</b>	73	0.00	0.00
5.4.2.01.	Transferencias de capital al sector privado interno		0.00	0.00
5.4.2.02.	Transferencias de capital al sector público interno		0.00	0.00
5.4.2.03.	Transferencias de capital al sector externo		0.00	0.00
<b>5.9.</b>	<b>Otros gastos</b>			
<b>5.9.1.</b>	<b>Resultados negativos por tenencia y por exposición a la inflación</b>	74	13,331.55	22,575.64
5.9.1.01.	Diferencias de cambio negativas por activos		13,134.22	22,523.83
5.9.1.02.	Diferencias de cambio negativas por pasivos		197.34	51.81
5.9.1.03.	Resultados negativos por tenencia de activos no derivados		0.00	0.00
5.9.1.04.	Resultados negativos por tenencia de pasivos no derivados		0.00	0.00
5.9.1.05.	Resultados negativos por tenencia de instrumentos financieros derivados		0.00	0.00
5.9.1.06.	Resultado negativo por exposición a la inflación		0.00	0.00

**INSTITUTO MIXTO DE AYUDA SOCIAL**  
**Estado de Rendimiento Financiero**  
**Del 01 de Enero al 31 de Enero 2025**  
*- En miles de colones -*

Cuenta	Descripción	Nota	2025	2024
5.9.2.	Resultados negativos de inversiones patrimoniales y participaci	75	0.00	0.00
5.9.2.01.	Resultados negativos de inversiones patrimoniales		0.00	0.00
5.9.2.02.	Participación de los intereses minoritarios en el resultado neto positivo		0.00	0.00
<b>5.9.9.</b>	<b>Otros gastos y resultados negativos</b>	<b>76</b>	<b>7,507.63</b>	<b>2,390.50</b>
5.9.9.02.	Impuestos, multas y recargos moratorios		0.00	0.00
5.9.9.03.	Devoluciones de impuestos		0.00	0.00
5.9.9.99.	Gastos y resultados negativos varios		7,507.63	2,390.50
	<b>TOTAL DE GASTOS</b>		<b>15,792,596.79</b>	<b>13,321,481.99</b>
	<b>AHORRO y/o DESAHORRO DEL PERIODO</b>		<b>4,988,955.10</b>	<b>8,337,945.73</b>

Elaborado por: Katty Torres Rojas

Revisado por: Silvia Morales Jiménez

Aprobado por: Silvia Marlene Castro Quesada

**INSTITUTO MIXTO DE AYUDA SOCIAL**  
**ESTADO DE CAMBIOS EN EL PATRIMONIO NETO**  
**Del 01 de Enero al 31 de Enero 2025**

En miles de colones

Cuenta	Concepto	Capital	Transferencias de capital	Reservas	Variaciones no asignables a reservas	Resultados acumulados	Intereses Minoritarios Part. Patrimonio	Intereses Minoritarios Evolución	Total Patrimonio
		311	312	313	314	315	321	322	
	<b>Saldos al 31 de Diciembre del 2024</b>	<b>6,630,461.39</b>	<b>0.00</b>	<b>0.00</b>	<b>0.00</b>	<b>169,068,070.70</b>	<b>0.00</b>	<b>0.00</b>	<b>175,698,532.09</b>
	<b>Variaciones del ejercicio</b>								
3.1.1.01.	Capital inicial								0.00
3.1.1.02.	Incorporaciones al capital								0.00
3.1.2.01.	Donaciones de capital								0.00
3.1.2.99.	Otras transferencias de capital								0.00
3.1.3.01.	Revaluación de bienes								0.00
3.1.3.99.	Otras reservas								0.00
3.1.4.01.	Diferencias de conversión de moneda								0.00
3.1.4.02.	Diferencias de valor razonable de activos								0.00
3.1.4.03.	Diferencias de valor razonable de instrumentos								0.00
3.1.4.99.	Otras variaciones no asignables a reservas								0.00
3.1.5.01.	Resultados acumulados de ejercicios anteriores					-4,771.50			-4,771.50
3.1.5.02.	Resultado del ejercicio					4,988,955.10			4,988,955.10
3.2.1.01.	Intereses minoritarios - Participaciones en el								0.00
3.2.1.02.	Intereses minoritarios - Participaciones en el								0.00
3.2.2.01.	Intereses minoritarios - Evolución por reservas								0.00
3.2.2.02.	Intereses minoritarios - Evolución por								0.00
3.2.2.03.	Intereses minoritarios - Evolución por resultados								0.00
3.2.2.99.	Intereses minoritarios - Evolución por otros componentes del patrimonio								0.00
	<b>Total de variaciones del ejercicio</b>	<b>0.00</b>	<b>0.00</b>	<b>0.00</b>	<b>0.00</b>	<b>4,984,183.60</b>	<b>0.00</b>	<b>0.00</b>	<b>4,984,183.60</b>
	<b>Saldos del período</b>	<b>6,630,461.39</b>	<b>0.00</b>	<b>0.00</b>	<b>0.00</b>	<b>174,052,254.30</b>	<b>0.00</b>	<b>0.00</b>	<b>180,682,715.69</b>

(\*) De uso exclusivo en Estados Contables consolidados

Elaborado por: Katty A. Torres Rojas

Revisado por: Silvia Morales Jiménez

Aprobado por: Silvia Marlene Castro Quesada

**Instituto Mixto de Ayuda Social (IMAS)**  
**ESTADO DE FLUJO DE EFECTIVO**

Del 1 de Enero al 31 De Enero 2025

*En miles de colones*

Instituto Mixto	Descripción	Nota N°	Ejercicio 2025	Ejercicio 2024
<b>FLUJOS DE EFECTIVO DE LAS ACTIVIDADES DE OPERACIÓN</b>				
<b>Cobros</b>		<b>77</b>	<b>20,604,731.24</b>	<b>21,329,957.35</b>
	Cobros por impuestos		78,782.40	97,309.68
	Cobros por contribuciones sociales		4,351,148.18	4,023,415.68
	Cobros por multas, sanciones, remates y confiscaciones de origen no tributario		-	-
	Cobros por ventas de inventarios, servicios y derechos administrativos		1,899,807.62	2,069,439.01
	Cobros por ingresos de la propiedad		24,885.84	32,628.62
	Cobros por transferencias		14,247,139.10	15,099,970.85
	Cobros por concesiones		-	-
	Otros cobros por actividades de operación		2,968.10	7,193.50
<b>Pagos</b>		<b>78</b>	<b>16,125,703.68</b>	<b>14,033,363.35</b>
	Pagos por beneficios al personal		3,097,785.79	2,845,346.80
	Pagos por servicios y adquisiciones de inventarios (incluye anticipos)		1,366,574.47	1,937,747.57
	Pagos por prestaciones de la seguridad social		-	-
	Pagos por otras transferencias		11,661,343.42	9,250,268.98
	Otros pagos por actividades de operación		-	-
<b>Flujos netos de efectivo por actividades de operación</b>			<b>4,479,027.56</b>	<b>7,296,594.00</b>

<b>FLUJOS DE EFECTIVO DE LAS ACTIVIDADES DE INVERSIÓN</b>				
<b>Cobros</b>		<b>79</b>	<b>-</b>	<b>-</b>
	Cobros por ventas de bienes distintos de inventarios		-	-
	Cobros por ventas y reembolso de inversiones patrimoniales		-	-
	Cobros por ventas y reembolso de inversiones en otros instrumentos financieros		-	-
	Cobros por reembolsos de préstamos		-	-
	Otros cobros por actividades de inversión		-	-
<b>Pagos</b>		<b>80</b>	<b>-</b>	<b>1,205.00</b>
	Pagos por adquisición de bienes distintos de inventarios		-	1,205.00
	Pagos por adquisición de inversiones patrimoniales		-	-
	Pagos por adquisición de inversiones en otros instrumentos financieros		-	-
	Pagos por préstamos otorgados		-	-
	Otros pagos por actividades de inversión		-	-
<b>Flujos netos de efectivo por actividades de inversión</b>			<b>0.00</b>	<b>-1,205.00</b>

<b>FLUJOS DE EFECTIVO DE LAS ACTIVIDADES DE FINANCIACIÓN</b>				
<b>Cobros</b>		<b>81</b>	<b>-</b>	<b>-</b>
	Cobros por incrementos de capital y transferencias de capital		-	-
	Cobros por endeudamiento público		-	-
	Otros cobros por actividades de financiación		-	-
<b>Pagos</b>		<b>82</b>	<b>-</b>	<b>-</b>
	Pagos por disminuciones del patrimonio que no afectan resultados		-	-

# Instituto Mixto de Ayuda Social (IMAS)

## ESTADO DE FLUJO DE EFECTIVO


Del 1 de Enero al 31 De Enero 2025

En miles de colones


Instituto Mixto	Descripción	Nota N°	Ejercicio 2025	Ejercicio 2024
	Pagos por amortizaciones de endeudamiento público		-	-
	Otros pagos por actividades de financiación		-	-
<b>Flujos netos de efectivo por actividades de financiación</b>			-	-

<b>Incremento/Disminución neta de efectivo y equivalentes de efectivo por flujos de actividades</b>		<b>4,479,027.56</b>	<b>7,295,389.00</b>
---	--	---------------------	---------------------


<b>Incremento/Disminución neta de efectivo y equivalentes de efectivo por diferencias de cambio no realizadas</b>		44,650.08	62,125.95
<b>Efectivo y equivalentes de efectivo al inicio del ejercicio</b>		18,086,882.92	14,142,822.06
<b>Efectivo y equivalentes de efectivo al final del ejercicio</b>	<b>83</b>	<b>22,610,560.57</b>	<b>21,500,337.01</b>



Elaborado por: Katty A. Torres Rojas



Revisado por: Silvia Morales Jiménez



Aprobado por: Silvia Marlene Castro Quesada



INSTITUTO MIXTO DE AYUDA SOCIAL(IMAS)

Estado de Situación de Evolución de Bienes

A1 31 de Enero 2025

En miles de colones

Cuenta	Descripción(*)	Saldos al Inicio				Movimientos en el ejercicio							Saldos al cierre	Depreciaciones / Agotamiento / Amortizaciones					Valores residuales al cierre
		Valores de Origen	Mejoras Inversiones	Revaluaciones	Deterioros	Totales al Inicio	Altas	Bajas	Mejoras Inversiones	Revaluaciones	Deterioros	Otros Movimientos		Totales Movimientos del Ejercicio	Acumuladas al inicio	Incrementos	Bajas	Del ejercicio	
1.2.5.	<b>BIENES NO CONCESIONADOS</b>																		
1.2.5.01	Propiedades, planta y equipos explotados	145,092,377.59	0.00	0.00	-63,439.53	144,923,143.82	0.00	0.00	0.00	0.00	0.00	0.00	145,071,938.10	-6,643,819.95	0.00	0.00	-71,819.01	-6,715,638.96	138,356,299.14
1.2.5.01.01.	Tierras y terrenos	127,485,541.94	-	-	-32,335.53	127,347,412.18	-	-	-	-	-	-	127,347,412.18	-	-	-	-	-	127,347,412.18
1.2.5.01.02.	Edificios	9,397,811.02	-	-	-31,104.00	9,366,707.02	-	-	-	-	-	-	9,366,707.02	-1,352,580.99	-	-	-10,408.17	-1,362,989.16	8,003,717.86
1.2.5.01.03.	Maquinaria y equipos para la producción	201,635.55	-	-	-	201,635.55	-	-	-	-	-	-	201,635.55	-146,882.31	-	-	-787.29	-147,669.59	53,965.96
1.2.5.01.04.	Equipos de transporte, tracción y elevación	2,068,069.85	-	-	-	2,068,069.85	-	-	-	-	-	-	2,068,069.85	-1,250,750.37	-	-	-7,731.24	-1,258,481.61	809,588.24
1.2.5.01.05.	Equipos de comunicación	284,390.32	-	-	-	284,390.32	-	-	-	-	-	-	284,390.32	-168,667.07	-	-	-1,640.19	-170,307.26	114,083.06
1.2.5.01.06.	Equipos y mobiliario de oficina	1,751,722.67	-	-	-	1,751,722.67	-	-	-	-	-	-	1,751,722.67	-1,263,617.37	-	-	-8,131.98	-1,271,749.35	479,973.31
1.2.5.01.07.	Equipos para computación	3,624,377.42	-	-	-	3,624,377.42	-	-	-	-	-	-	3,624,377.42	-2,202,734.59	-	-	-39,992.99	-2,242,727.58	1,381,649.83
1.2.5.01.08.	Equipos sanitario, de laboratorio e investigación	11,412.75	-	-	-	11,412.75	-	-	-	-	-	-	11,412.75	-9,985.52	-	-	-52.60	-10,038.13	1,374.62
1.2.5.01.09.	Equipos y mobiliario	1,877.09	-	-	-	1,877.09	-	-	-	-	-	-	1,877.09	-1,774.86	-	-	-5.84	-1,780.70	96.40
1.2.5.01.10.	Equipos de seguridad	-	-	-	-	-	-	-	-	-	-	-	148,794.28	-85,508.88	-	-	-1,153.15	-86,662.03	62,132.25
1.2.5.01.11.	Semovientes	-	-	-	-	-	-	-	-	-	-	-	-	-	-	-	-	-	-
1.2.5.01.99.	Maquinarias, equipos y mobiliarios diversos	265,538.98	-	-	-	265,538.98	-	-	-	-	-	-	265,538.98	-161,317.99	-	-	-1,915.56	-163,233.55	102,305.43
1.2.5.05	<b>Bienes históricos y culturales</b>	<b>27,696.47</b>	<b>0.00</b>	<b>0.00</b>	<b>0.00</b>	<b>27,696.47</b>	<b>0.00</b>	<b>0.00</b>	<b>0.00</b>	<b>0.00</b>	<b>0.00</b>	<b>0.00</b>	<b>27,696.47</b>	<b>0.00</b>	<b>0.00</b>	<b>0.00</b>	<b>0.00</b>	<b>0.00</b>	<b>27,696.47</b>
1.2.5.05.01.	Inmuebles históricos y culturales	0.00	0.00	0.00	0.00	0.00	0.00	0.00	0.00	0.00	0.00	0.00	0.00	0.00	0.00	0.00	0.00	0.00	0.00
1.2.5.05.02.	Piezas y obras históricas y de colección	26,579.30	0.00	0.00	0.00	26,579.30	0.00	0.00	0.00	0.00	0.00	0.00	26,579.30	0.00	0.00	0.00	0.00	0.00	26,579.30
1.2.5.05.99.	Otros bienes históricos y culturales	1,117.16	0.00	0.00	0.00	1,117.16	0.00	0.00	0.00	0.00	0.00	0.00	1,117.16	0.00	0.00	0.00	0.00	0.00	1,117.16
1.2.5.08	<b>Bienes intangibles</b>	<b>2,030,724.99</b>	<b>0.00</b>	<b>0.00</b>	<b>0.00</b>	<b>2,030,724.99</b>	<b>0.00</b>	<b>0.00</b>	<b>0.00</b>	<b>0.00</b>	<b>0.00</b>	<b>0.00</b>	<b>2,030,724.99</b>	<b>-1,590,122.49</b>	<b>0.00</b>	<b>0.00</b>	<b>-10,339.79</b>	<b>-1,600,462.28</b>	<b>430,262.71</b>
1.2.5.08.01.	Patentes y marcas registradas	2,324.00	0.00	0.00	0.00	2,324.00	0.00	0.00	0.00	0.00	0.00	0.00	2,324.00	-2,324.00	0.00	0.00	-	-2,324.00	0.00
1.2.5.08.02.	Derechos de autor	0.00	0.00	0.00	0.00	0.00	0.00	0.00	0.00	0.00	0.00	0.00	0.00	0.00	0.00	0.00	0.00	0.00	0.00
1.2.5.08.03.	Software y programas	1,944,002.29	0.00	0.00	0.00	1,944,002.29	0.00	0.00	0.00	0.00	0.00	0.00	1,944,002.29	-1,504,073.88	0.00	0.00	-10,283.61	-1,514,357.49	429,644.80
1.2.5.08.99.	Otros bienes intangibles	84,398.71	0.00	0.00	0.00	84,398.71	0.00	0.00	0.00	0.00	0.00	0.00	84,398.71	-83,724.62	0.00	0.00	-56.17	-83,780.79	617.92
1.2.5.99	<b>Bienes no concesionados en proceso de producción</b>	<b>1,106,089.54</b>	<b>0.00</b>	<b>0.00</b>	<b>0.00</b>	<b>1,106,079.54</b>	<b>0.00</b>	<b>0.00</b>	<b>0.00</b>	<b>0.00</b>	<b>0.00</b>	<b>0.00</b>	<b>1,106,079.54</b>	<b>0.00</b>	<b>0.00</b>	<b>0.00</b>	<b>0.00</b>	<b>0.00</b>	<b>1,106,079.54</b>
1.2.5.99.01.	Propiedades, planta y equipo	241,192.96	0.00	0.00	0.00	241,182.96	0.00	0.00	0.00	0.00	0.00	0.00	241,182.96	0.00	0.00	0.00	0.00	0.00	241,182.96
1.2.5.99.04.	Bienes de infraestructura v de	0.00	0.00	0.00	0.00	0.00	0.00	0.00	0.00	0.00	0.00	0.00	0.00	0.00	0.00	0.00	0.00	0.00	0.00
1.2.5.99.05.	Bienes culturales	0.00	0.00	0.00	0.00	0.00	0.00	0.00	0.00	0.00	0.00	0.00	0.00	0.00	0.00	0.00	0.00	0.00	0.00
1.2.5.99.08.	Bienes intangibles	864,896.59	0.00	0.00	0.00	864,896.59	0.00	0.00	0.00	0.00	0.00	0.00	864,896.59	0.00	0.00	0.00	0.00	0.00	864,896.59
	<b>SUBTOTALS BIENES NO CONCESIONADOS</b>	<b>148,256,888.59</b>	<b>0.00</b>	<b>0.00</b>	<b>-63,439.53</b>	<b>148,087,644.83</b>	<b>0.00</b>	<b>0.00</b>	<b>0.00</b>	<b>0.00</b>	<b>0.00</b>	<b>0.00</b>	<b>148,236,439.10</b>	<b>-8,233,942.44</b>	<b>0.00</b>	<b>0.00</b>	<b>-82,158.80</b>	<b>-8,316,101.24</b>	<b>139,920,337.86</b>
1.2.6	<b>BIENES CONCESIONADOS</b>																		
	<b>SUBTOTALS BIENES CONCESIONADOS</b>	<b>0.00</b>	<b>0.00</b>	<b>0.00</b>	<b>0.00</b>	<b>0.00</b>	<b>0.00</b>	<b>0.00</b>	<b>0.00</b>	<b>0.00</b>	<b>0.00</b>	<b>0.00</b>	<b>0.00</b>	<b>0.00</b>	<b>0.00</b>	<b>0.00</b>	<b>0.00</b>	<b>0.00</b>	<b>0.00</b>
	<b>TOTALES</b>	<b>148,256,888.59</b>	<b>0.00</b>	<b>0.00</b>	<b>-63,439.53</b>	<b>148,087,644.83</b>	<b>0.00</b>	<b>0.00</b>	<b>0.00</b>	<b>0.00</b>	<b>0.00</b>	<b>0.00</b>	<b>148,236,439.10</b>	<b>-8,233,942.44</b>	<b>0.00</b>	<b>0.00</b>	<b>-82,158.80</b>	<b>-8,316,101.24</b>	<b>139,920,337.86</b>

Elaborado por: Katty A. Torres Rojas

Revisado por: Silvia Morales Jiménez

Aprobado por: Silvia Marlene Castro Quesada

**INSTITUTO MIXTO DE AYUDA SOCIAL**  
**ESTADO DE INFORMACIÓN FINANCIERA POR SEGMENTOS**  
 Del 01 de Enero al 30 de Enero 2025  
 En miles de colones

Segmentos (*)	Protección Social		Conceptos no asignados a los segmentos		Consolidación	
	2025	2024	2025	2024	2025	2024
<b>EJERCICIOS:</b>						
<b>INGRESO DEL SEGMENTO</b>						
Ingresos de la actividad operativa del segmento	18,815,712.82	19,495,328.22	1,949,705.95	2,131,606.94	20,765,418.77	21,626,935.16
Transferencias intersegmentos	-	-	-	-	-	-
Otros ingresos asignados al segmento	-	-	-	-	-	-
<b>Total Ingreso del segmento</b>	<b>18,815,712.82</b>	<b>19,495,328.22</b>	<b>1,949,705.95</b>	<b>2,131,606.94</b>	<b>20,765,418.77</b>	<b>21,626,935.16</b>
<b>GASTO POR SEGMENTO</b>						
Gastos de la actividad operativa del segmento	14,343,691.55	11,646,091.98	1,448,905.24	1,675,390.01	15,792,596.79	13,321,481.99
Transferencias intersegmentos	-	-	-	-	-	-
Gastos centralizados no asignados	-	-	-	-	-	-
<b>Total Gasto por segmento</b>	<b>14,343,691.55</b>	<b>11,646,091.98</b>	<b>1,448,905.24</b>	<b>1,675,390.01</b>	<b>15,792,596.79</b>	<b>13,321,481.99</b>
Resultado neto (Ahorro/deshorro de las actividades de operación)	4,472,021.27	7,849,236.24	500,800.71	456,216.93	4,972,821.98	8,305,453.17
Gastos por intereses	-	-	-	-	-	-
Ingresos por intereses	15,586.86	32,084.42	546.27	408.14	16,133.12	32,492.56
Participación en el resultado positivo neto de EP			-	-	-	-
<b>Resultado Neto (ahorro/desahorro)</b>	<b>4,487,608.13</b>	<b>7,881,320.66</b>	<b>501,346.97</b>	<b>456,625.08</b>	<b>4,988,955.10</b>	<b>8,337,945.73</b>

Segmentos (\*) : Clasificador Funcional

**Otra Información Financiera sobre Segmentos**

Segmentos (*)	Protección Social		Conceptos no asignados a los segmentos		Conceptos no asignados a los segmentos	
	2024	2023	2024	2023	2024	2023
<b>EJERCICIOS:</b>						
Activos por segmento	180,104,891.61	170,853,768.31	6,618,909.46	6,282,976.51	186,723,801.07	177,136,744.82
Inversión en asociadas (método de la participación)	-	-	-	-	-	-
Activos centralizados no asignados	-	-	-	-	-	-
<b>Total Activos Consolidados</b>	<b>180,104,891.61</b>	<b>170,853,768.31</b>	<b>6,618,909.46</b>	<b>6,282,976.51</b>	<b>186,723,801.07</b>	<b>177,136,744.82</b>
Pasivos por segmento	4,346,384.78	4,135,819.77	1,694,700.60	1,382,658.44	6,041,085.38	5,518,478.21
Pasivos corporativos no asignados	-	-	-	-	-	-
<b>Total Pasivos Consolidados</b>	<b>4,346,384.78</b>	<b>4,135,819.77</b>	<b>1,694,700.60</b>	<b>1,382,658.44</b>	<b>6,041,085.38</b>	<b>5,518,478.21</b>

Segmentos (\*) : Clasificador Funcional Costarricense

Elaborado por: Katia. Torres Rojas

Revisado por: Silvia Morales Jiménez

Aprobado por: Silvia Marlene Castro Quesada