



**INSTITUTO MIXTO  
DE AYUDA SOCIAL**

**GOBIERNO  
DE COSTA RICA**

# **ESTADO FINANCIEROS INSTITUCIONALES**

**Instituto Mixto de Ayuda Social**

**AL 30 DE JUNIO 2024**

**Julio, 2024**

## *PRESENTACIÓN*

El Instituto Mixto de Ayuda Social- IMAS es una entidad amparada a la ley No.4760 de mayo de 1971. Los Estados Financieros representan el cumplimiento de sus objetivos primordiales entre los cuales están, procurar y proporcionar el mayor bienestar a todos los costarricenses en condición de pobreza, promoviendo con sus acciones, su incorporación al proceso productivo y su acceso a una adecuada redistribución de la riqueza; con lo que contribuye a consolidar los fundamentos básicos de nuestra sociedad: Solidaridad, Justicia y Paz Social.

El objetivo de los Estados financieros es suministrar información acerca de la situación financiera, desempeño y cambios en la posición financiera. Cada uno de los estados suministra información que es diferente de los demás, la información acerca de la situación financiera es suministrada fundamentalmente por el balance general, sobre el rendimiento de las actividades es suministrada por el estado de resultados y los flujos de fondos por el estado de flujo de efectivo, además contienen notas, cuadros complementarios y otra información relevante a determinadas partidas del balance general y del estado de resultados.

En las siguientes páginas se presentan los Estados Financieros del Instituto Mixto de Ayuda Social (IMAS al segundo trimestre del 2024, con sus respectivas notas de balance (documento adicional. Para efectos de la elaboración y presentación de los informes correspondientes, se utilizaron los formatos establecidos por la Unidad de Consolidación de Cifras de la Contabilidad Nacional.

Tanto para los Estados Financieros como para los Cuadros Auxiliares y notas de balance, se realizaron en forma comparativa con el periodo junio 2023, manteniendo la uniformidad de presentación y con el fin de clasificar la información comparativamente y evaluar las variaciones significativas y mostrar por separado en las notas de balance la información de tipo descriptivo sobre dichos movimientos.

Los Estados Financieros forman parte del proceso de información financiera y rendición de cuentas; cuyo conjunto de Estados Financieros se encuentra conformado por:

- ✓ Estado de Situación Financiera,
- ✓ Estado de Rendimiento Financiero,
- ✓ Estado de Cambios en el Patrimonio Neto y
- ✓ Estado de Flujo de Efectivo,
- ✓ Notas a los estados financieros

Se presentan además estados complementarios, Estado de Evolución de bienes, así como notas y otro material suplementario.

**INSTITUTO MIXTO DE AYUDA SOCIAL**  
**Estado de Situación Financiera o Balance General**  
**Del 01 de Enero de 2024 al 30 de Junio 2024**

- En miles de colones -

| Cuenta        | Descripción   | Nota      | 2024                 | 2023                 |
|---------------|---|-----------|----------------------|----------------------|
| <b>1.1.</b>   | <b>Activo Corriente</b>   |           |                      |                      |
| <b>1.1.1.</b> | <b>Efectivo y equivalentes de efectivo</b>                      | <b>03</b> | <b>33,411,443.62</b> | <b>38,840,826.11</b> |
| 1.1.1.01.     | Efectivo  |           | 33,411,443.62        | 38,840,826.11        |
| 1.1.1.02.     | Equivalentes de efectivo  |           | 0.00                 | 0.00                 |
| <b>1.1.2.</b> | <b>Inversiones a corto plazo</b>                                | <b>04</b> | <b>0.00</b>          | <b>0.00</b>          |
| 1.1.2.01.     | Títulos y valores a valor razonable a corto plazo               |           | 0.00                 | 0.00                 |
| 1.1.2.02.     | Títulos y valores a costo amortizado a corto plazo              |           | 0.00                 | 0.00                 |
| 1.1.2.03.     | Instrumentos Derivados a corto plazo                            |           | 0.00                 | 0.00                 |
| 1.1.2.98.     | Otras inversiones a corto plazo                                 |           | 0.00                 | 0.00                 |
| 1.1.2.99.     | Previsiones para deterioro de inversiones a corto plazo *       |           | 0.00                 | 0.00                 |
| <b>1.1.3.</b> | <b>Cuentas a cobrar a corto plazo</b>                           | <b>05</b> | <b>6,171,686.79</b>  | <b>5,974,691.53</b>  |
| 1.1.3.01.     | Impuestos a cobrar a corto plazo                                |           | 825,251.41           | 893,686.15           |
| 1.1.3.02.     | Contribuciones sociales a cobrar a corto plazo                  |           | 6,510,022.74         | 7,768,149.10         |
| 1.1.3.03.     | Ventas a cobrar a corto plazo                                   |           | 0.00                 | 0.00                 |
| 1.1.3.04.     | Servicios y derechos a cobrar a corto plazo                     |           | 170,415.21           | 48,133.51            |
| 1.1.3.05.     | Ingresos de la propiedad a cobrar a corto plazo                 |           | 0.00                 | 0.00                 |
| 1.1.3.06.     | Transferencias a cobrar a corto plazo                           |           | 4,244,472.45         | 3,896,950.88         |
| 1.1.3.07.     | Préstamos a corto plazo   |           | 0.00                 | 0.00                 |
| 1.1.3.08.     | Documentos a cobrar a corto plazo                               |           | 170,021.59           | 148,832.28           |
| 1.1.3.09.     | Anticipos a corto plazo   |           | 3,233.47             | 3,850.98             |
| 1.1.3.10.     | Deudores por avales ejecutados a corto plazo                    |           | 0.00                 | 0.00                 |
| 1.1.3.11.     | Planillas salariales  |           | 0.00                 | 0.00                 |
| 1.1.3.12.     | Beneficios Sociales   |           | 0.00                 | 0.00                 |
| 1.1.3.13.     | Cuentas por Cobrar Cajas Unicas                                 |           | 0.00                 | 0.00                 |
| 1.1.3.50.     | Registro transitorio de transaccion de activo fijo              |           | 0.00                 | 0.00                 |
| 1.1.3.97.     | Cuentas a cobrar en gestión judicial                            |           | 2,904,237.08         | 3,267,927.48         |
| 1.1.3.98.     | Otras cuentas a cobrar a corto plazo                            |           | 20,975.28            | 13,504.07            |
| 1.1.3.99.     | Previsiones para deterioro de cuentas a cobrar a corto plazo *  |           | -8,676,942.45        | -10,066,342.92       |
| <b>1.1.4.</b> | <b>Inventarios</b>  | <b>06</b> | <b>5,404,542.87</b>  | <b>5,942,796.61</b>  |
| 1.1.4.01.     | Materiales y suministros para consumo y prestación de servicios |           | 191,265.31           | 272,583.89           |
| 1.1.4.02.     | Bienes para la venta  |           | 5,120,215.70         | 5,462,979.73         |
| 1.1.4.03.     | Materias primas y bienes en producción                          |           | 0.00                 | 0.00                 |
| 1.1.4.04.     | Bienes a Transferir sin contraprestación - Donaciones           |           | 202,631.04           | 330,492.98           |
| 1.1.4.99.     | Previsiones para deterioro y pérdidas de inventario *           |           | -109,569.19          | -123,260.00          |
| <b>1.1.9.</b> | <b>Otros activos a corto plazo</b>                              | <b>07</b> | <b>60,014.10</b>     | <b>58,052.37</b>     |
| 1.1.9.01.     | Gastos a devengar a corto plazo                                 |           | 60,014.10            | 58,052.37            |
| 1.1.9.02.     | Cuentas transitorias  |           | 0.00                 | 0.00                 |
| 1.1.9.99.     | Activos a corto plazo sujetos a depuración contable             |           | 0.00                 | 0.00                 |
|               | <b>Total del Activo Corriente</b>                               |           | <b>45,047,687.37</b> | <b>50,816,366.62</b> |

**INSTITUTO MIXTO DE AYUDA SOCIAL**  
**Estado de Situación Financiera o Balance General**  
**Del 01 de Enero de 2024 al 30 de Junio 2024**

- En miles de colones -

| Cuenta        | Descripción  | Nota | 2024                  | 2023                  |
|---------------|--|------|-----------------------|-----------------------|
| <b>1.2.</b>   | <b>Activo No Corriente</b>   |      |                       |                       |
| <b>1.2.2.</b> | <b>Inversiones a largo plazo</b>                                   | 08   | 0.00                  | 0.00                  |
| 1.2.2.01.     | Títulos y valores a valor razonable a largo plazo                  |      | 0.00                  | 0.00                  |
| 1.2.2.02.     | Títulos y valores a costo amortizado a largo plazo                 |      | 0.00                  | 0.00                  |
| 1.2.2.03.     | Instrumentos Derivados a largo plazo                               |      | 0.00                  | 0.00                  |
| 1.2.2.98.     | Otras inversiones a largo plazo                                    |      | 0.00                  | 0.00                  |
| 1.2.2.99.     | Previsiones para deterioro de inversiones a largo plazo *          |      | 0.00                  | 0.00                  |
| <b>1.2.3.</b> | <b>Cuentas a cobrar a largo plazo</b>                              | 09   | 177,481.49            | 202,779.37            |
| 1.2.3.03.     | Ventas a cobrar a largo plazo                                      |      | 0.00                  | 0.00                  |
| 1.2.3.07.     | Préstamos a largo plazo  |      | 0.00                  | 0.00                  |
| 1.2.3.08.     | Documentos a cobrar a largo plazo                                  |      | 926,029.84            | 1,125,180.98          |
| 1.2.3.09.     | Anticipos a largo plazo  |      | 0.00                  | 0.00                  |
| 1.2.3.10.     | Deudores por avales ejecutados a largo plazo                       |      | 0.00                  | 0.00                  |
| 1.2.3.98.     | Otras cuentas a cobrar a largo plazo                               |      | 89,477.43             | 76,865.92             |
| 1.2.3.99.     | Previsiones para deterioro de cuentas a cobrar a largo plazo *     |      | -838,025.78           | -999,267.53           |
| <b>1.2.5.</b> | <b>Bienes no concesionados</b>                                     | 10   | 139,157,254.30        | 131,116,623.61        |
| 1.2.5.01.     | Propiedades, planta y equipos explotados                           |      | 138,284,493.60        | 130,467,269.46        |
| 1.2.5.02.     | Propiedades de inversión   |      | 0.00                  | 0.00                  |
| 1.2.5.03.     | Activos biológicos no concesionados                                |      | 0.00                  | 0.00                  |
| 1.2.5.04.     | Bienes de infraestructura y de beneficio y uso público en servicio |      | 0.00                  | 0.00                  |
| 1.2.5.05.     | Bienes históricos y culturales                                     |      | 27,696.47             | 27,696.47             |
| 1.2.5.06.     | Recursos naturales en explotación                                  |      | 0.00                  | 0.00                  |
| 1.2.5.07.     | Recursos naturales en conservación                                 |      | 0.00                  | 0.00                  |
| 1.2.5.08.     | Bienes intangibles no concesionados                                |      | 389,109.51            | 448,414.76            |
| 1.2.5.99.     | Bienes no concesionados en proceso de producción                   |      | 455,954.73            | 173,242.92            |
| <b>1.2.6.</b> | <b>Bienes concesionados</b>  | 11   | 0.00                  | 0.00                  |
| 1.2.6.01.     | Propiedades, planta y equipos concesionados                        |      | 0.00                  | 0.00                  |
| 1.2.6.03.     | Activos biológicos concesionados                                   |      | 0.00                  | 0.00                  |
| 1.2.6.04.     | Bienes de infraestructura y de beneficio y uso público             |      | 0.00                  | 0.00                  |
| 1.2.6.06.     | Recursos naturales concesionados                                   |      | 0.00                  | 0.00                  |
| 1.2.6.08.     | Bienes intangibles concesionados                                   |      | 0.00                  | 0.00                  |
| 1.2.6.99.     | Bienes concesionados en proceso de producción                      |      | 0.00                  | 0.00                  |
| <b>1.2.7.</b> | <b>Inversiones patrimoniales - Método de participación</b>         | 12   | 5,935,732.52          | 5,838,853.18          |
| 1.2.7.01.     | Inversiones patrimoniales en el sector privado interno             |      | 0.00                  | 0.00                  |
| 1.2.7.02.     | Inversiones patrimoniales en el sector público interno             |      | 0.00                  | 0.00                  |
| 1.2.7.03.     | Inversiones patrimoniales en el sector externo                     |      | 0.00                  | 0.00                  |
| 1.2.7.04.     | Inversiones patrimoniales en fideicomisos                          |      | 5,935,732.52          | 5,838,853.18          |
| <b>1.2.9.</b> | <b>Otros activos a largo plazo</b>                                 | 13   | 0.00                  | 0.00                  |
| 1.2.9.01.     | Gastos a devengar a largo plazo                                    |      |                       |                       |
| 1.2.9.03.     | Objetos de valor   |      |                       |                       |
| 1.2.9.99.     | Activos a largo plazo sujetos a depuración contable                |      |                       |                       |
|               | Total del Activo no Corriente                                      |      | 145,270,468.31        | 137,158,256.16        |
|               | <b>TOTAL DEL ACTIVO</b>  |      | <b>190,318,155.69</b> | <b>187,974,622.78</b> |

**INSTITUTO MIXTO DE AYUDA SOCIAL**  
**Estado de Situación Financiera o Balance General**  
**Del 01 de Enero de 2024 al 30 de Junio 2024**

- En miles de colones -

| Cuenta        | Descripción   | Nota | 2024                | 2023                |
|---------------|---|------|---------------------|---------------------|
| <b>2.</b>     | <b>PASIVO</b>   |      |                     |                     |
| <b>2.1.</b>   | <b>Pasivo Corriente</b>                                     |      |                     |                     |
| <b>2.1.1.</b> | <b>Deudas a corto plazo</b>                                 | 14   | 3,918,252.69        | 3,414,662.07        |
| 2.1.1.01.     | Deudas comerciales a corto plazo                            |      | 1,195,901.22        | 1,589,441.24        |
| 2.1.1.02.     | Deudas sociales y fiscales a corto plazo                    |      | 2,300,316.99        | 1,804,985.20        |
| 2.1.1.03.     | Transferencias a pagar a corto plazo                        |      | 419,560.67          | 16,384.73           |
| 2.1.1.99.     | Otras deudas a corto plazo                                  |      | 2,473.82            | 3,850.90            |
| <b>2.1.2.</b> | <b>Endeudamiento público a corto plazo</b>                  | 15   | 0.00                | 0.00                |
| 2.1.2.01.     | Títulos y valores de la deuda pública a pagar a corto plazo |      | 0.00                | 0.00                |
| 2.1.2.02.     | Préstamos a pagar a corto plazo                             |      | 0.00                | 0.00                |
| 2.1.2.03.     | Deudas asumidas a corto plazo                               |      | 0.00                | 0.00                |
| 2.1.2.04.     | Endeudamiento de Tesorería a corto plazo                    |      | 0.00                | 0.00                |
| 2.1.2.05.     | Endeudamiento público a valor razonable                     |      | 0.00                | 0.00                |
| <b>2.1.3.</b> | <b>Fondos de terceros y en garantía</b>                     | 16   | 135,087.35          | 207,053.44          |
| 2.1.3.01.     | Fondos de terceros en la Caja Única                         |      | 0.00                | 0.00                |
| 2.1.3.02.     | Recaudación por cuenta de terceros                          |      | 0.00                | 0.00                |
| 2.1.3.03.     | Depósitos en garantía                                       |      | 105,137.44          | 169,845.30          |
| 2.1.3.90.     | Cuentas Asociadas ( Deudores ) CP                           |      | 0.00                | 0.00                |
| 2.1.3.99.     | Otros fondos de terceros                                    |      | 29,949.91           | 37,208.15           |
| <b>2.1.4.</b> | <b>Provisiones y reservas técnicas a corto plazo</b>        | 17   | 1,244,156.29        | 1,627,076.52        |
| 2.1.4.01.     | Provisiones a corto plazo                                   |      | 1,244,156.29        | 1,627,076.52        |
| 2.1.4.02.     | Reservas técnicas a corto plazo                             |      | 0.00                | 0.00                |
| <b>2.1.9.</b> | <b>Otros pasivos a corto plazo</b>                          | 18   | 42.40               | 0.00                |
| 2.1.9.01.     | Ingresos a devengar a corto plazo                           |      | 42.40               | 0.00                |
| 2.1.9.02.     | Instrumentos Derivados a pagar a corto plazo                |      | 0.00                | 0.00                |
| 2.1.9.99.     | Pasivos a corto plazo sujetos a depuración contable         |      | 0.00                | 0.00                |
|               | <b>Total del Pasivo Corriente</b>                           |      | <b>5,297,538.73</b> | <b>5,248,792.03</b> |
| <b>2.2.</b>   | <b>Pasivo No Corriente</b>                                  |      |                     |                     |
| <b>2.2.1.</b> | <b>Deudas a largo plazo</b>                                 | 19   | 0.00                | 0.00                |
| 2.2.1.01.     | Deudas comerciales a largo plazo                            |      | 0.00                | 0.00                |
| 2.2.1.02.     | Deudas sociales y fiscales a largo plazo                    |      | 0.00                | 0.00                |
| 2.2.1.04.     | Documentos a pagar a largo plazo                            |      | 0.00                | 0.00                |
| 2.2.1.05.     | Inversiones patrimoniales a pagar a largo plazo             |      | 0.00                | 0.00                |
| 2.2.1.06.     | Deudas por avales ejecutados a largo plazo                  |      | 0.00                | 0.00                |
| 2.2.1.07.     | Deudas por anticipos a largo plazo                          |      | 0.00                | 0.00                |
| 2.2.1.99.     | Otras deudas a largo plazo                                  |      | 0.00                | 0.00                |
| <b>2.2.2.</b> | <b>Endeudamiento público a largo plazo</b>                  | 20   | 0.00                | 0.00                |
| 2.2.2.01.     | Títulos y valores de la deuda pública a pagar a largo plazo |      | 0.00                | 0.00                |
| 2.2.2.02.     | Préstamos a pagar a largo plazo                             |      | 0.00                | 0.00                |
| 2.2.2.03.     | Deudas asumidas a largo plazo                               |      | 0.00                | 0.00                |

**INSTITUTO MIXTO DE AYUDA SOCIAL**  
**Estado de Situación Financiera o Balance General**  
**Del 01 de Enero de 2024 al 30 de Junio 2024**  
- En miles de colones -

| Cuenta        | Descripción  | Nota | 2024                | 2023                |
|---------------|--|------|---------------------|---------------------|
| <b>2.2.3.</b> | <b>Fondos de terceros y en garantía</b>              | 21   | 0.00                | 0.00                |
| 2.2.3.01.     | Fondos de terceros en la Caja Única                  |      | 0.00                | 0.00                |
| 2.2.3.99.     | Otros fondos de terceros                             |      | 0.00                | 0.00                |
| <b>2.2.4.</b> | <b>Provisiones y reservas técnicas a largo plazo</b> | 22   | 1,899,940.50        | 0.00                |
| 2.2.4.01.     | Provisiones a largo plazo                            |      | 1,899,940.50        | 0.00                |
| 2.2.4.02.     | Reservas técnicas a largo plazo                      |      | 0.00                |                     |
| <b>2.2.9.</b> | <b>Otros pasivos a largo plazo</b>                   | 23   | 0.00                | 0.00                |
| 2.2.9.01.     | Ingresos a devengar a largo plazo                    |      | 0.00                | 0.00                |
| 2.2.9.02.     | Instrumentos Derivados a pagar a largo plazo         |      | 0.00                | 0.00                |
| 2.2.9.99.     | Pasivos a largo plazo sujetos a depuración contable  |      | 0.00                | 0.00                |
|               | Total del Pasivo no Corriente                        |      | 1,899,940.50        | 0.00                |
|               | <b>TOTAL DEL PASIVO</b>                              |      | <b>7,197,479.23</b> | <b>5,248,792.03</b> |

|               |   |    |                       |                       |
|---------------|---|----|-----------------------|-----------------------|
| <b>3.</b>     | <b>PATRIMONIO</b>   |    |                       |                       |
| <b>3.1.</b>   | <b>Patrimonio público</b>   |    |                       |                       |
| <b>3.1.1.</b> | <b>Capital</b>  | 24 | 6,630,461.39          | 6,630,461.39          |
| 3.1.1.01.     | Capital inicial   |    | 6,630,461.39          | 6,630,461.39          |
| 3.1.1.02.     | Incorporaciones al capital  |    |                       |                       |
| <b>3.1.2.</b> | <b>Transferencias de capital</b>  | 25 | 0.00                  | 0.00                  |
| 3.1.2.01.     | Donaciones de capital   |    |                       |                       |
| 3.1.2.99.     | Otras transferencias de capital   |    |                       |                       |
| <b>3.1.3.</b> | <b>Reservas</b>   | 26 | 0.00                  | 0.00                  |
| 3.1.3.01.     | Revaluación de bienes   |    |                       |                       |
| 3.1.3.99.     | Otras reservas  |    |                       |                       |
| <b>3.1.4.</b> | <b>Variaciones no asignables a reservas</b>   | 27 | 0.00                  | 0.00                  |
| 3.1.4.01.     | Diferencias de conversión de moneda extranjera  |    |                       |                       |
| 3.1.4.02.     | Diferencias de valor razonable de activos financieros destinados  |    |                       |                       |
| 3.1.4.03.     | Diferencias de valor razonable de instrumentos financieros  |    |                       |                       |
| 3.1.4.99.     | Otras variaciones no asignables a reservas  |    |                       |                       |
| <b>3.1.5.</b> | <b>Resultados acumulados</b>  | 28 | 176,490,215.07        | 176,095,369.36        |
| 3.1.5.01.     | Resultados acumulados de ejercicios anteriores  |    | 155,811,939.63        | 166,721,724.17        |
| 3.1.5.02.     | Resultado del ejercicio   |    | 20,678,275.44         | 9,373,645.19          |
| <b>3.2.</b>   | <b>Intereses minoritarios</b>   |    |                       |                       |
| <b>3.2.1.</b> | <b>Intereses minoritarios - Participaciones en el patrimonio de entidades controladas</b>                           | 29 | 0.00                  | 0.00                  |
| 3.2.1.01.     | Intereses minoritarios - Participaciones en el patrimonio de entidades del sector gobierno general                  |    |                       |                       |
| 3.2.1.02.     | Intereses minoritarios - Participaciones en el patrimonio de empresas públicas e instituciones públicas financieras |    |                       |                       |
| <b>3.2.2.</b> | <b>Intereses minoritarios - Evolución</b>   | 30 | 0.00                  | 0.00                  |
| 3.2.2.01.     | Intereses minoritarios - Evolución por reservas   |    |                       |                       |
| 3.2.2.02.     | Intereses minoritarios - Evolución por variaciones no asignables a reservas   |    |                       |                       |
| 3.2.2.03.     | Intereses minoritarios - Evolución por resultados acumulados  |    |                       |                       |
| 3.2.2.99.     | Intereses minoritarios - Evolución por otros componentes del patrimonio   |    |                       |                       |
|               | <b>TOTAL DEL PATRIMONIO</b>   |    | <b>183,120,676.45</b> | <b>182,725,830.75</b> |
|               | <b>TOTAL DEL PASIVO Y PATRIMONIO</b>  |    | <b>190,318,155.69</b> | <b>187,974,622.78</b> |

**INSTITUTO MIXTO DE AYUDA SOCIAL**  
**Estado de Situación Financiera o Balance General**  
**Del 01 de Enero de 2024 al 30 de Junio 2024**  
*- En miles de colones -*

| Cuenta | Descripción | Nota | 2024 | 2023 |
|--------|-------------|------|------|------|
|--------|-------------|------|------|------|

Elaborado por: Katty Torres Rojas

Revisado por: Silvia Morales Jiménez

Aprobado por: Silvia Marlene Castro Quesada

**INSTITUTO MIXTO DE AYUDA SOCIAL**  
**Estado de Rendimiento Financiero**  
**Del 01 de Enero de 2024 al 30 de Junio 2024**  
- En miles de colones -

| Cuenta        | Descripción  | Nota | 2024          | 2023          |
|---------------|--|------|---------------|---------------|
| <b>4.</b>     | <b>INGRESOS</b>  |      |               |               |
| <b>4.1.</b>   | <b>Impuestos</b>   |      |               |               |
| <b>4.1.1.</b> | <b>Impuestos sobre los ingresos, las utilidades y las ganancias de capital</b> | 31   | 0.00          | 0.00          |
| 4.1.1.01.     | Impuestos sobre los ingresos y utilidades de personas físicas                  |      | 0.00          | 0.00          |
| 4.1.1.02.     | Impuestos sobre los ingresos y utilidades de personas jurídicas                |      | 0.00          | 0.00          |
| 4.1.1.03.     | Impuestos sobre dividendos e intereses de títulos valores                      |      | 0.00          | 0.00          |
| 4.1.1.99.     | Otros impuestos sobre los ingresos, las utilidades y las ganancias de capital  |      | 0.00          | 0.00          |
| <b>4.1.2.</b> | <b>Impuestos sobre la propiedad</b>  | 32   | 0.00          | 0.00          |
| 4.1.2.01.     | Impuesto sobre la propiedad de bienes inmuebles                                |      | 0.00          | 0.00          |
| 4.1.2.02.     | Impuesto sobre la propiedad de vehículos, aeronaves y embarcaciones            |      | 0.00          | 0.00          |
| 4.1.2.03.     | Impuesto sobre el patrimonio   |      | 0.00          | 0.00          |
| 4.1.2.04.     | Impuesto sobre los traspasos de bienes inmuebles                               |      | 0.00          | 0.00          |
| 4.1.2.05.     | Impuesto a los traspasos de vehículos, aeronaves y embarcaciones               |      | 0.00          | 0.00          |
| 4.1.2.99.     | Otros impuestos a la propiedad   |      | 0.00          | 0.00          |
| <b>4.1.3.</b> | <b>Impuestos sobre bienes y servicios</b>                                      | 33   | 572,264.10    | 685,419.71    |
| 4.1.3.01.     | Impuestos generales y selectivos sobre ventas y consumo                        |      | 0.00          | 0.00          |
| 4.1.3.02.     | Impuestos específicos sobre la producción y consumo de bienes y servicios      |      | 572,264.10    | 685,419.71    |
| 4.1.3.99.     | Otros impuestos sobre bienes y servicios                                       |      | 0.00          | 0.00          |
| <b>4.1.4.</b> | <b>Impuestos sobre el comercio exterior y transacciones internacionales</b>    | 34   | 0.00          | 0.00          |
| 4.1.4.01.     | Impuestos a las importaciones  |      | 0.00          | 0.00          |
| 4.1.4.02.     | Impuestos a las exportaciones  |      | 0.00          | 0.00          |
| 4.1.4.99.     | Otros impuestos sobre el comercio exterior y transacciones internacionales     |      | 0.00          | 0.00          |
| <b>4.1.9.</b> | <b>Otros impuestos</b>   | 35   | 0.00          | 0.00          |
| 4.1.9.99.     | Otros impuestos sin discriminar  |      | 0.00          | 0.00          |
| <b>4.2.</b>   | <b>Contribuciones sociales</b>   |      |               |               |
| <b>4.2.1.</b> | <b>Contribuciones a la seguridad social</b>                                    | 36   | 0.00          | 0.00          |
| 4.2.1.01.     | Contribuciones al seguro de pensiones  |      | 0.00          | 0.00          |
| 4.2.1.02.     | Contribuciones a regímenes especiales de pensiones                             |      | 0.00          | 0.00          |
| 4.2.1.03.     | Contribuciones al seguro de salud  |      | 0.00          | 0.00          |
| <b>4.2.9.</b> | <b>Contribuciones sociales diversas</b>  | 37   | 26,307,818.79 | 25,283,655.69 |
| 4.2.9.99.     | Otras contribuciones sociales  |      | 26,307,818.79 | 25,283,655.69 |
| <b>4.3.</b>   | <b>Multas, sanciones, remates y confiscaciones de origen no tributario</b>     |      |               |               |
| <b>4.3.1.</b> | <b>Multas y sanciones administrativas</b>                                      | 38   | 3,172.88      | 835.47        |
| 4.3.1.01.     | Multas de tránsito   |      | 0.00          | 0.00          |
| 4.3.1.02.     | Multas por atraso en el pago de bienes y servicios                             |      | 0.00          | 0.00          |
| 4.3.1.03.     | Sanciones administrativas  |      | 3,172.88      | 835.47        |
| 4.3.1.99.     | Otras multas   |      | 0.00          | 0.00          |
| <b>4.3.2.</b> | <b>Remates y confiscaciones de origen no tributario</b>                        | 39   | 0.00          | 0.00          |
| 4.3.2.99.     | Otros remates y confiscaciones de origen no tributario                         |      | 0.00          | 0.00          |
| <b>4.3.3.</b> | <b>Intereses moratorios</b>  | 40   | 0.00          | 0.00          |
| 4.3.3.01.     | Otros remates y confiscaciones de origen no tributario                         |      | 0.00          | 0.00          |
| 4.3.3.02.     | Intereses moratorios por atraso en el pago de multas de tránsito               |      | 0.00          | 0.00          |



**INSTITUTO MIXTO DE AYUDA SOCIAL**  
**Estado de Rendimiento Financiero**  
**Del 01 de Enero de 2024 al 30 de Junio 2024**  
- En miles de colones -

| Cuenta        | Descripción   | Nota | 2024          | 2023          |
|---------------|---|------|---------------|---------------|
| <b>4.4.</b>   | <b>Ingresos y resultados positivos por ventas</b>   |      |               |               |
| <b>4.4.1.</b> | <b>Ventas de bienes y servicios</b>   | 41   | 10,742,244.00 | 10,271,793.28 |
| 4.4.1.01.     | Ventas de bienes  |      | 10,725,592.12 | 10,010,571.91 |
| 4.4.1.02.     | Ventas de servicios   |      | 16,651.88     | 261,221.37    |
| <b>4.4.2.</b> | <b>Derechos administrativos</b>   | 42   | 0.00          | 0.00          |
| 4.4.2.01.     | Derechos administrativos a los servicios de transporte  |      | 0.00          | 0.00          |
| 4.4.2.99.     | Otros derechos administrativos  |      | 0.00          | 0.00          |
| <b>4.4.3.</b> | <b>Comisiones por préstamos</b>   | 43   | 0.00          | 0.00          |
| 4.4.3.01.     | Comisiones por préstamos al sector privado interno  |      | 0.00          | 0.00          |
| 4.4.3.02.     | Comisiones por préstamos al sector público interno  |      | 0.00          | 0.00          |
| 4.4.3.03.     | Comisiones por préstamos al sector externo  |      | 0.00          | 0.00          |
| <b>4.4.4.</b> | <b>Resultados positivos por ventas de inversiones</b>   | 44   | 0.00          | 0.00          |
| 4.4.4.01.     | Resultados positivos por ventas de inversiones patrimoniales - Método de participación          |      | 0.00          | 0.00          |
| 4.4.4.98.     | Resultados positivos por ventas de otras inversiones  |      | 0.00          | 0.00          |
| <b>4.4.5.</b> | <b>Resultados positivos por ventas e intercambio de bienes</b>                                  | 45   | 199.24        | 0.00          |
| 4.4.5.01.     | Resultados positivos por ventas de construcciones terminadas                                    |      | 0.00          | 0.00          |
| 4.4.5.02.     | Resultados positivos por ventas de propiedades, planta y equipo                                 |      | 199.24        | 0.00          |
| 4.4.5.03.     | Resultados positivos por ventas de activos biológicos   |      | 0.00          | 0.00          |
| 4.4.5.04.     | Resultados positivos por ventas de bienes intangibles   |      | 0.00          | 0.00          |
| 4.4.5.05.     | Resultados positivos por ventas por arrendamientos financieros                                  |      | 0.00          | 0.00          |
| 4.4.5.06.     | Resultados positivos por intercambio de propiedades, planta y equipo                            |      | 0.00          | 0.00          |
| 4.4.5.07.     | Resultados positivos por intercambio de bienes intangibles                                      |      | 0.00          | 0.00          |
| 4.4.5.08.     | Resultados positivos por intercambio de inventario  |      | 0.00          | 0.00          |
| 4.4.5.09.     | Resultados positivos por la entrega de activos como medio de pago de impuestos                  |      | 0.00          | 0.00          |
| 4.4.5.10.     | Resultados positivos por intercambio de Infra   |      | 0.00          | 0.00          |
| <b>4.4.6.</b> | <b>Resultados positivos por la recuperación de dinero mal agreditado de periodos anteriores</b> | 46   | 0.00          | 0.00          |
| 4.4.6.01.     | Resultados positivos por la recuperación de sumas de periodos anteriores                        |      | 0.00          | 0.00          |
| <b>4.5.</b>   | <b>Ingresos de la propiedad</b>   |      |               |               |
| <b>4.5.1.</b> | <b>Rentas de inversiones y de colocación de efectivo</b>  | 47   | 277,150.00    | 301,856.84    |
| 4.5.1.01.     | Intereses por equivalentes de efectivo  |      | 277,150.00    | 301,313.46    |
| 4.5.1.02.     | Intereses por títulos y valores a costo amortizado  |      | 0.00          | 543.38        |
| 4.5.1.98.     | Resultados positivos de otras inversiones   |      | 0.00          | 0.00          |
| <b>4.5.2.</b> | <b>Alquileres y derechos sobre bienes</b>   | 48   | 0.00          | 0.00          |
| 4.5.2.01.     | Alquileres  |      | 0.00          | 0.00          |
| 4.5.2.02.     | Ingresos por concesiones  |      | 0.00          | 0.00          |
| 4.5.2.03.     | Derechos sobre bienes intangibles   |      | 0.00          | 0.00          |
| <b>4.5.9.</b> | <b>Otros ingresos de la propiedad</b>   | 49   | 1,050.03      | 968.49        |
| 4.5.9.03.     | Intereses por ventas  |      | 0.00          | 0.00          |
| 4.5.9.07.     | Intereses por préstamos   |      | 0.00          | 0.00          |
| 4.5.9.08.     | Intereses por documentos a cobrar   |      | 1,050.03      | 968.49        |
| 4.5.9.10.     | Intereses por deudores por avales ejecutados  |      | 0.00          | 0.00          |
| 4.5.9.97.     | Intereses por cuentas a cobrar en gestión judicial  |      | 0.00          | 0.00          |
| 4.5.9.99.     | Intereses por otras cuentas a cobrar  |      | 0.00          | 0.00          |
| <b>4.6.</b>   | <b>Transferencias</b>   |      |               |               |
| <b>4.6.1.</b> | <b>Transferencias corrientes</b>  | 50   | 94,440,100.96 | 97,930,725.81 |
| 4.6.1.01.     | Transferencias corrientes del sector privado interno  |      | 10,989.19     | 21,034.28     |
| 4.6.1.02.     | Transferencias corrientes del sector público interno  |      | 94,429,111.77 | 97,909,691.53 |
| 4.6.1.03.     | Transferencias corrientes del sector externo  |      | 0.00          | 0.00          |

**INSTITUTO MIXTO DE AYUDA SOCIAL**  
**Estado de Rendimiento Financiero**  
**Del 01 de Enero de 2024 al 30 de Junio 2024**  
- En miles de colones -

| Cuenta                   | Descripción   | Nota      | 2024                  | 2023                  |
|--------------------------|---|-----------|-----------------------|-----------------------|
| <b>4.6.2.</b>            | <b>Transferencias de capital</b>  | <b>51</b> | <b>317,114.88</b>     | <b>214,833.12</b>     |
| 4.6.2.01.                | Transferencias de capital del sector privado interno  |           | 121,004.00            | 140,701.12            |
| 4.6.2.02.                | Transferencias de capital del sector público interno  |           | 196,110.88            | 74,132.00             |
| 4.6.2.03.                | Transferencias de capital del sector externo  |           | 0.00                  | 0.00                  |
| <b>4.9.</b>              | <b>Otros ingresos</b>   |           |                       |                       |
| <b>4.9.1.</b>            | <b>Resultados positivos por tenencia y por exposición a la inflación</b>  | <b>52</b> | <b>438,206.85</b>     | <b>755,095.01</b>     |
| 4.9.1.01.                | Diferencias de cambio positivas por activos   |           | 196,903.01            | 188,696.54            |
| 4.9.1.02.                | Diferencias de cambio positivas por pasivos   |           | 241,303.84            | 566,398.48            |
| 4.9.1.03.                | Resultados positivos por tenencia de activos no derivados   |           | 0.00                  | 0.00                  |
| 4.9.1.04.                | Resultados positivos por tenencia de pasivos no derivados   |           | 0.00                  | 0.00                  |
| 4.9.1.05.                | Resultados positivos por tenencia de instrumentos financieros derivados   |           | 0.00                  | 0.00                  |
| 4.9.1.06.                | Resultado positivo por exposición a la inflación  |           | 0.00                  | 0.00                  |
| <b>4.9.2.</b>            | <b>Reversión de consumo de bienes</b>   | <b>53</b> |                       |                       |
| 4.9.2.01.                | Reversión de consumo de bienes no concesionados   |           | 0.00                  | 0.00                  |
| 4.9.2.02.                | Reversión de consumo de bienes concesionados  |           | 0.00                  | 0.00                  |
| <b>4.9.3.</b>            | <b>Reversión de pérdidas por deterioro y desvalorización de bienes</b>  | <b>54</b> |                       |                       |
| 4.9.3.01.                | Reversión de deterioro y desvalorización de bienes no concesionados   |           | 0.00                  | 0.00                  |
| 4.9.3.02.                | Reversión de deterioro y desvalorización de bienes concesionados  |           | 0.00                  | 0.00                  |
| 4.9.3.03.                | Reversión de deterioro y desvalorización de inventarios por materiales y suministros para consumo y prestación de servicios |           | 0.00                  | 0.00                  |
| 4.9.3.04.                | Reversión de deterioro y desvalorización de inventarios por bienes para la venta  |           | 0.00                  | 0.00                  |
| 4.9.3.05.                | Reversión de deterioro y desvalorización de inventarios por materias primas y bienes en producción                          |           | 0.00                  | 0.00                  |
| <b>4.9.4.</b>            | <b>Recuperación de provisiones</b>  | <b>55</b> | <b>292,684.76</b>     | <b>319,692.21</b>     |
| 4.9.4.01.                | Recuperación de provisiones para deterioro de inversiones   |           | 0.00                  | 0.00                  |
| 4.9.4.02.                | Recuperación de provisiones para deterioro de cuentas a cobrar  |           | 292,684.76            | 319,692.21            |
| 4.9.4.03.                | Recuperación de provisiones para deterioro y pérdidas de inventarios  |           | 0.00                  | 0.00                  |
| <b>4.9.5.</b>            | <b>Recuperación de provisiones y reservas técnicas</b>  | <b>56</b> | <b>118,453.20</b>     | <b>17,876.67</b>      |
| 4.9.5.01.                | Recuperación de provisiones para litigios y demandas  |           | 9,000.00              | 17,876.67             |
| 4.9.5.02.                | Recuperación de provisiones para reestructuración   |           | 0.00                  | 0.00                  |
| 4.9.5.03.                | Recuperación de provisiones para beneficios a los empleados   |           | 101,475.96            | 0.00                  |
| 4.9.5.99.                | Recuperación de otras provisiones y reservas técnicas   |           | 7,977.24              | 0.00                  |
| <b>4.9.6.</b>            | <b>Resultados positivos de inversiones patrimoniales y participación de los intereses minoritarios</b>                      | <b>57</b> | <b>4,517.24</b>       | <b>211,646.16</b>     |
| 4.9.6.01.                | Resultados positivos de inversiones patrimoniales   |           | 4,517.24              | 211,646.16            |
| 4.9.6.02.                | Participación de los intereses minoritarios en el resultado neto negativo   |           | 0.00                  | 0.00                  |
| <b>4.9.9.</b>            | <b>Otros ingresos y resultados positivos</b>  | <b>58</b> | <b>75,418.46</b>      | <b>3,846,839.80</b>   |
| 4.9.9.99.                | Ingresos y resultados positivos varios  |           | 75,418.46             | 3,846,839.80          |
| <b>TOTAL DE INGRESOS</b> |   |           | <b>133,590,395.38</b> | <b>139,841,238.26</b> |

**INSTITUTO MIXTO DE AYUDA SOCIAL**  
**Estado de Rendimiento Financiero**  
**Del 01 de Enero de 2024 al 30 de Junio 2024**  
- En miles de colones -

| Cuenta        | Descripción   | Nota | 2024          | 2023          |
|---------------|---|------|---------------|---------------|
| <b>5.</b>     | <b>GASTOS</b>   |      |               |               |
| <b>5.1.</b>   | <b>Gastos de funcionamiento</b>   |      |               |               |
| <b>5.1.1.</b> | <b>Gastos en personal</b>   | 59   | 11,310,029.72 | 10,119,799.10 |
| 5.1.1.01.     | Remuneraciones Básicas  |      | 6,003,928.31  | 5,037,858.82  |
| 5.1.1.02.     | Remuneraciones eventuales   |      | 39,669.37     | 43,214.61     |
| 5.1.1.03.     | Incentivos salariales   |      | 3,035,301.44  | 2,818,898.23  |
| 5.1.1.04.     | Contribuciones patronales al desarrollo y la seguridad social   |      | 975,329.20    | 878,216.75    |
| 5.1.1.05.     | Contribuciones patronales a fondos de pensiones y a otros fondos de capitalización                      |      | 1,172,257.66  | 1,037,082.38  |
| 5.1.1.06.     | Asistencia social y beneficios al personal  |      | 0.00          | 220,293.48    |
| 5.1.1.07.     | Contribuciones estatales a la seguridad social  |      | 0.00          | 0.00          |
| 5.1.1.99.     | Otros gastos en personal  |      | 83,543.74     | 84,234.83     |
| <b>5.1.2.</b> | <b>Servicios</b>  | 60   | 4,612,129.63  | 4,674,897.13  |
| 5.1.2.01.     | Alquileres y derechos sobre bienes  |      | 938,707.96    | 943,446.01    |
| 5.1.2.02.     | Servicios básicos   |      | 828,618.13    | 506,543.65    |
| 5.1.2.03.     | Servicios comerciales y financieros   |      | 705,576.11    | 762,841.02    |
| 5.1.2.04.     | Servicios de gestión y apoyo  |      | 1,742,618.86  | 2,066,700.18  |
| 5.1.2.05.     | Gastos de viaje y transporte  |      | 127,036.05    | 141,088.00    |
| 5.1.2.06.     | Seguros, reaseguros y otras obligaciones  |      | 86,812.14     | 88,864.78     |
| 5.1.2.07.     | Capacitación y protocolo  |      | 42,991.55     | 14,206.77     |
| 5.1.2.08.     | Mantenimiento y reparaciones  |      | 139,168.84    | 150,756.72    |
| 5.1.2.99.     | Otros servicios   |      | 600.00        | 450.00        |
| <b>5.1.3.</b> | <b>Materiales y suministros consumidos</b>  | 61   | 206,769.50    | 271,653.23    |
| 5.1.3.01.     | Productos químicos y conexos  |      | 54,755.61     | 55,391.21     |
| 5.1.3.02.     | Alimentos y productos agropecuarios   |      | 2,432.41      | 1,251.73      |
| 5.1.3.03.     | Materiales y productos de uso en la construcción y mantenimiento  |      | 29,516.15     | 20,418.78     |
| 5.1.3.04.     | Herramientas, repuestos y accesorios  |      | 3,562.73      | 4,466.48      |
| 5.1.3.99.     | Útiles, materiales y suministros diversos   |      | 116,502.60    | 190,125.03    |
| <b>5.1.4.</b> | <b>Consumo de bienes distintos de inventarios</b>   | 62   | 511,788.07    | 564,257.46    |
| 5.1.4.01.     | Consumo de bienes no concesionados  |      | 511,788.07    | 564,257.46    |
| 5.1.4.02.     | Consumo de bienes concesionados   |      | 0.00          | 0.00          |
| <b>5.1.5.</b> | <b>Pérdidas por deterioro y desvalorización de bienes</b>   | 63   | 0.00          | 0.00          |
| 5.1.5.01.     | Deterioro y desvalorización de bienes no concesionados  |      | 0.00          | 0.00          |
| 5.1.5.02.     | Deterioro y desvalorización de bienes concesionados   |      | 0.00          | 0.00          |
| <b>5.1.6.</b> | <b>Deterioro y pérdidas de inventarios</b>  | 64   | 27,966.31     | 7,329.47      |
| 5.1.6.01.     | Deterioro y pérdidas de inventarios por materiales y suministros para consumo y prestación de servicios |      | 4,068.53      | 149.89        |
| 5.1.6.02.     | Deterioro y pérdidas de inventarios por bienes para la venta  |      | 23,897.77     | 7,179.57      |
| 5.1.6.03.     | Deterioro y pérdidas de inventarios por materias primas y bienes en producción                          |      | 0.00          | 0.00          |
| <b>5.1.7.</b> | <b>Deterioro de inversiones y cuentas a cobrar</b>  | 65   | 458,062.72    | 603,017.27    |
| 5.1.7.01.     | Deterioro de inversiones  |      | 0.00          | 0.00          |
| 5.1.7.02.     | Deterioro de cuentas a cobrar   |      | 458,062.72    | 603,017.27    |
| <b>5.1.8.</b> | <b>Cargos por provisiones y reservas técnicas</b>   | 66   | 580,789.45    | 311,438.42    |
| 5.1.8.01.     | Cargos por litigios y demandas  |      | 368,775.27    | 311,438.42    |
| 5.1.8.02.     | Cargos por reestructuración   |      | 0.00          | 0.00          |
| 5.1.8.03.     | Cargos por beneficios a los empleados   |      | 212,014.18    | 0.00          |
| 5.1.8.99.     | Cargos por otras provisiones y reservas técnicas  |      | 0.00          | 0.00          |

**INSTITUTO MIXTO DE AYUDA SOCIAL**  
**Estado de Rendimiento Financiero**  
**Del 01 de Enero de 2024 al 30 de Junio 2024**  
- En miles de colones -

| Cuenta        | Descripción  | Nota | 2024          | 2023          |
|---------------|--|------|---------------|---------------|
| <b>5.2.</b>   | <b>Gastos financieros</b>  |      |               |               |
| <b>5.2.1.</b> | <b>Intereses sobre endeudamiento público</b>   | 67   | 0.00          | 0.00          |
| 5.2.1.01.     | Intereses sobre títulos y valores de la deuda pública                                  |      | 0.00          | 0.00          |
| 5.2.1.02.     | Intereses sobre préstamos  |      | 0.00          | 0.00          |
| 5.2.1.03.     | Intereses sobre deudas asumidas  |      | 0.00          | 0.00          |
| 5.2.1.04.     | Intereses sobre endeudamiento de Tesorería   |      | 0.00          | 0.00          |
| <b>5.2.9.</b> | <b>Otros gastos financieros</b>  | 68   | 0.00          | 0.00          |
| 5.2.9.01.     | Intereses por deudas comerciales   |      | 0.00          | 0.00          |
| 5.2.9.02.     | Intereses por deudas sociales y fiscales   |      | 0.00          | 0.00          |
| 5.2.9.04.     | Intereses por documentos a pagar   |      | 0.00          | 0.00          |
| 5.2.9.06.     | Intereses sobre deudas por avales ejecutados   |      | 0.00          | 0.00          |
| 5.2.9.99.     | Otros gastos financieros varios  |      | 0.00          | 0.00          |
| <b>5.3.</b>   | <b>Gastos y resultados negativos por ventas</b>  |      |               |               |
| <b>5.3.1.</b> | <b>Costo de ventas de bienes y servicios</b>   | 69   | 6,911,729.90  | 6,872,588.60  |
| 5.3.1.01.     | Costo de ventas de bienes  |      | 6,911,729.90  | 6,872,588.60  |
| 5.3.1.02.     | Costo de ventas de servicios   |      | 0.00          | 0.00          |
| <b>5.3.2.</b> | <b>Resultados negativos por ventas de inversiones</b>                                  | 70   | 0.00          | 0.00          |
| 5.3.2.02.     | Resultados negativos por ventas de inversiones patrimoniales - Método de participación |      | 0.00          | 0.00          |
| 5.3.2.99.     | Resultados negativos por ventas de otras inversiones                                   |      | 0.00          | 0.00          |
| <b>5.3.3.</b> | <b>Resultados negativos por ventas e intercambio de bienes</b>                         | 71   | 67,858.58     | 20,770,487.21 |
| 5.3.3.01.     | Resultados negativos por ventas de construcciones terminadas                           |      | 0.00          | 0.00          |
| 5.3.3.02.     | Resultados negativos por ventas de propiedades, planta y equipo                        |      | 67,858.58     | 20,770,487.21 |
| 5.3.3.03.     | Resultados negativos por ventas de activos biológicos                                  |      | 0.00          | 0.00          |
| 5.3.3.04.     | Resultados negativos por ventas de bienes intangibles                                  |      | 0.00          | 0.00          |
| 5.3.3.05.     | Resultados negativos por ventas por arrendamientos financieros                         |      | 0.00          | 0.00          |
| 5.3.3.06.     | Resultados negativos por intercambio de propiedades, planta y equipo                   |      | 0.00          | 0.00          |
| 5.3.3.07.     | Resultados negativos por intercambio de bienes intangibles                             |      | 0.00          | 0.00          |
| 5.3.3.08.     | Resultados negativos por intercambio de bienes Patrimonio Histórico Cultural           |      | 0.00          | 0.00          |
| 5.3.3.10.     | Resultados negativo por intercambio de Infra   |      | 0.00          | 0.00          |
| <b>5.4.</b>   | <b>Transferencias</b>  |      |               |               |
| <b>5.4.1.</b> | <b>Transferencias corrientes</b>   | 72   | 87,118,841.18 | 85,205,515.72 |
| 5.4.1.01.     | Transferencias corrientes al sector privado interno                                    |      | 86,752,860.06 | 83,922,046.53 |
| 5.4.1.02.     | Transferencias corrientes al sector público interno                                    |      | 365,981.12    | 1,283,469.20  |
| 5.4.1.03.     | Transferencias corrientes al sector externo  |      | 0.00          | 0.00          |
| <b>5.4.2.</b> | <b>Transferencias de capital</b>   | 73   | 270,803.09    | 199,465.60    |
| 5.4.2.01.     | Transferencias de capital al sector privado interno                                    |      | 182,931.15    | 147,824.03    |
| 5.4.2.02.     | Transferencias de capital al sector público interno                                    |      | 87,871.94     | 51,641.57     |
| 5.4.2.03.     | Transferencias de capital al sector externo  |      | 0.00          | 0.00          |
| <b>5.9.</b>   | <b>Otros gastos</b>  |      |               |               |
| <b>5.9.1.</b> | <b>Resultados negativos por tenencia y por exposición a la inflación</b>               | 74   | 264,513.42    | 363,192.71    |
| 5.9.1.01.     | Diferencias de cambio negativas por activos  |      | 170,896.13    | 338,478.88    |
| 5.9.1.02.     | Diferencias de cambio negativas por pasivos  |      | 93,617.29     | 24,713.83     |
| 5.9.1.03.     | Resultados negativos por tenencia de activos no derivados                              |      | 0.00          | 0.00          |
| 5.9.1.04.     | Resultados negativos por tenencia de pasivos no derivados                              |      | 0.00          | 0.00          |
| 5.9.1.05.     | Resultados negativos por tenencia de instrumentos financieros derivados                |      | 0.00          | 0.00          |
| 5.9.1.06.     | Resultado negativo por exposición a la inflación                                       |      | 0.00          | 0.00          |

**INSTITUTO MIXTO DE AYUDA SOCIAL**  
**Estado de Rendimiento Financiero**  
**Del 01 de Enero de 2024 al 30 de Junio 2024**  
*- En miles de colones -*

| Cuenta    | Descripción   | Nota | 2024                  | 2023                  |
|-----------|---|------|-----------------------|-----------------------|
| 5.9.2.    | Resultados negativos de inversiones patrimoniales y particip              | 75   | 99,903.79             | 86,445.98             |
| 5.9.2.01. | Resultados negativos de inversiones patrimoniales                         |      | 99,903.79             | 86,445.98             |
| 5.9.2.02. | Participación de los intereses minoritarios en el resultado neto positivo |      | 0.00                  | 0.00                  |
| 5.9.9.    | Otros gastos y resultados negativos                                       | 76   | 470,934.59            | 417,505.16            |
| 5.9.9.02. | Impuestos, multas y recargos moratorios                                   |      | 0.00                  | 8,075.75              |
| 5.9.9.03. | Devoluciones de impuestos   |      | 0.00                  | 0.00                  |
| 5.9.9.99. | Gastos y resultados negativos varios                                      |      | 470,934.59            | 409,429.42            |
|           | <b>TOTAL DE GASTOS</b>  |      | <b>112,912,119.94</b> | <b>130,467,593.07</b> |
|           | <b>AHORRO y/o DESAHORRO DEL PERIODO</b>                                   |      | <b>20,678,275.44</b>  | <b>9,373,645.19</b>   |

Elaborado por: Katty Torres Rojas

Revisado por: Silvia Morales Jiménez

Aprobado por: Silvia Marlene Castro Quesada

**INSTITUTO MIXTO DE AYUDA SOCIAL**  
**ESTADO DE CAMBIOS EN EL PATRIMONIO NETO**  
 Del 01 de Enero al 30 De Junio 2024

En miles de colones

| Cuenta                           | Concepto   | Capital             | Transferencias de capital | Reservas    | Variaciones no asignables a | Resultados acumulados | Intereses Minoritarios | Intereses   | Total Patrimonio      |
|----------------------------------|--|---------------------|---------------------------|-------------|-----------------------------|-----------------------|------------------------|-------------|-----------------------|
|                                  |  | 311                 | 312                       | 313         | 314                         | 315                   | 321                    | 322         |                       |
|                                  | <b>Saldos al 31 de Diciembre del 2023</b>  | <b>6 630 461,39</b> | <b>0,00</b>               | <b>0,00</b> | <b>0,00</b>                 | <b>156 649 859,49</b> | <b>0,00</b>            | <b>0,00</b> | <b>163 280 320,88</b> |
| <b>Variaciones del ejercicio</b> |  |                     |                           |             |                             |                       |                        |             |                       |
| 3.1.1.01.                        | Capital inicial  |                     |                           |             |                             |                       |                        |             | 0,00                  |
| 3.1.1.02.                        | Incorporaciones al capital   |                     |                           |             |                             |                       |                        |             | 0,00                  |
| 3.1.2.01.                        | Donaciones de capital  |                     |                           |             |                             |                       |                        |             | 0,00                  |
| 3.1.2.99.                        | Otras transferencias de capital  |                     |                           |             |                             |                       |                        |             | 0,00                  |
| 3.1.3.01.                        | Revaluación de bienes  |                     |                           |             |                             |                       |                        |             | 0,00                  |
| 3.1.3.99.                        | Otras reservas   |                     |                           |             |                             |                       |                        |             | 0,00                  |
| 3.1.4.01.                        | Diferencias de conversión de moneda  |                     |                           |             |                             |                       |                        |             | 0,00                  |
| 3.1.4.02.                        | Diferencias de valor razonable de activos  |                     |                           |             |                             |                       |                        |             | 0,00                  |
| 3.1.4.03.                        | Diferencias de valor razonable de instrumentos   |                     |                           |             |                             |                       |                        |             | 0,00                  |
| 3.1.4.99.                        | Otras variaciones no asignables a reservas   |                     |                           |             |                             |                       |                        |             | 0,00                  |
| 3.1.5.01.                        | Resultados acumulados de ejercicios anteriores   |                     |                           |             |                             | -837 919,86           |                        |             | -837 919,86           |
| 3.1.5.02.                        | Resultado del ejercicio  |                     |                           |             |                             | 20 678 275,44         |                        |             | 20 678 275,44         |
| 3.2.1.01.                        | Intereses minoritarios - Participaciones en el patrimonio de entidades del sector gobierno |                     |                           |             |                             |                       |                        |             | 0,00                  |
| 3.2.1.02.                        | Intereses minoritarios - Participaciones en el patrimonio de entidades del sector privado  |                     |                           |             |                             |                       |                        |             | 0,00                  |
| 3.2.2.01.                        | Intereses minoritarios - Evolución por reservas  |                     |                           |             |                             |                       |                        |             | 0,00                  |
| 3.2.2.02.                        | Intereses minoritarios - Evolución por variaciones no asignables a reservas                |                     |                           |             |                             |                       |                        |             | 0,00                  |
| 3.2.2.03.                        | Intereses minoritarios - Evolución por resultados  |                     |                           |             |                             |                       |                        |             | 0,00                  |
| 3.2.2.99.                        | Intereses minoritarios - Evolución por otros componentes del patrimonio                    |                     |                           |             |                             |                       |                        |             | 0,00                  |
|                                  | <b>Total de variaciones del ejercicio</b>  | <b>0,00</b>         | <b>0,00</b>               | <b>0,00</b> | <b>0,00</b>                 | <b>19 840 355,58</b>  | <b>0,00</b>            | <b>0,00</b> | <b>19 840 355,58</b>  |
|                                  | <b>Saldos del período</b>  | <b>6 630 461,39</b> | <b>0,00</b>               | <b>0,00</b> | <b>0,00</b>                 | <b>176 490 215,07</b> | <b>0,00</b>            | <b>0,00</b> | <b>183 120 676,44</b> |

(\*) De uso exclusivo en Estados Contables consolidados

Elaborado por: Katty A. Torres Rojas

Revisado por: Silvia Morales Jiménez

Aprobado por: Silvia Marlene Castro Quesada

**Instituto Mixto de Ayuda Social (IMAS)**  
**ESTADO DE FLUJO DE EFECTIVO**  
**Del 01 de Enero de 2024 al 30 de Junio de 2024**


*En miles de colones*

| Instituto Mixto   | Descripción  | Nota N°   | Ejercicio 2024        | Ejercicio 2023        |
|---|--|-----------|-----------------------|-----------------------|
| <b>FLUJOS DE EFECTIVO DE LAS ACTIVIDADES DE OPERACIÓN</b>   |  |           |                       |                       |
| <b>Cobros</b>   |  | <b>77</b> | <b>132,467,574.20</b> | <b>134,015,221.99</b> |
|   | Cobros por impuestos   |           | 676,468.91            | 618,594.90            |
|   | Cobros por contribuciones sociales   |           | 25,802,178.54         | 24,951,500.40         |
|   | Cobros por multas, sanciones, remates y confiscaciones de origen no tributario |           | 0.00                  | 0.00                  |
|   | Cobros por ventas de inventarios, servicios y derechos administrativos         |           | 10,725,592.12         | 10,010,571.91         |
|   | Cobros por ingresos de la propiedad  |           | 554,732.90            | 535,483.24            |
|   | Cobros por transferencias  |           | 94,652,903.58         | 97,837,153.48         |
|   | Cobros por concesiones   |           | 0.00                  | 0.00                  |
|   | Otros cobros por actividades de operación                                      |           | 55,698.15             | 61,918.06             |
| <b>Pagos</b>  |  | <b>78</b> | <b>113,003,347.34</b> | <b>110,848,931.72</b> |
|   | Pagos por beneficios al personal   |           | 10,809,470.59         | 9,591,170.10          |
|   | Pagos por servicios y adquisiciones de inventarios (incluye anticipos)         |           | 13,561,653.97         | 13,474,036.18         |
|   | Pagos por prestaciones de la seguridad social                                  |           | 0.00                  | 0.00                  |
|   | Pagos por otras transferencias   |           | 88,632,222.78         | 87,783,725.44         |
|   | Otros pagos por actividades de operación                                       |           | 0.00                  | 0.00                  |
| <b>Flujos netos de efectivo por actividades de operación</b>  |  |           | <b>19,464,226.86</b>  | <b>23,166,290.27</b>  |
| <b>FLUJOS DE EFECTIVO DE LAS ACTIVIDADES DE INVERSIÓN</b>   |  |           |                       |                       |
| <b>Cobros</b>   |  | <b>79</b> | <b>0.00</b>           | <b>0.00</b>           |
|   | Cobros por ventas de bienes distintos de inventarios                           |           | 0.00                  | 0.00                  |
|   | Cobros por ventas y reembolso de inversiones patrimoniales                     |           | 0.00                  | 0.00                  |
|   | Cobros por ventas y reembolso de inversiones en otros instrumentos financieros |           | 0.00                  | 0.00                  |
|   | Cobros por reembolsos de préstamos   |           | 0.00                  | 0.00                  |
|   | Otros cobros por actividades de inversión                                      |           | 0.00                  | 0.00                  |
| <b>Pagos</b>  |  | <b>80</b> | <b>589,764.92</b>     | <b>229,320.38</b>     |
|   | Pagos por adquisición de bienes distintos de inventarios                       |           | 589,764.92            | 229,320.38            |
|   | Pagos por adquisición de inversiones patrimoniales                             |           | 0.00                  | 0.00                  |
|   | Pagos por adquisición de inversiones en otros instrumentos financieros         |           | 0.00                  | 0.00                  |
|   | Pagos por préstamos otorgados  |           | 0.00                  | 0.00                  |
|   | Otros pagos por actividades de inversión                                       |           | 0.00                  | 0.00                  |
| <b>Flujos netos de efectivo por actividades de inversión</b>  |  |           | <b>-589,764.92</b>    | <b>-229,320.38</b>    |
| <b>FLUJOS DE EFECTIVO DE LAS ACTIVIDADES DE FINANCIACIÓN</b>  |  |           |                       |                       |
| <b>Cobros</b>   |  | <b>81</b> | <b>0.00</b>           | <b>0.00</b>           |
|   | Cobros por incrementos de capital y transferencias de capital                  |           | 0.00                  | 0.00                  |
|   | Cobros por endeudamiento público   |           | 0.00                  | 0.00                  |
|   | Otros cobros por actividades de financiación                                   |           | 0.00                  | 0.00                  |
| <b>Pagos</b>  |  | <b>82</b> | <b>0.00</b>           | <b>0.00</b>           |
|   | Pagos por disminuciones del patrimonio que no afectan resultados               |           | 0.00                  | 0.00                  |
|   | Pagos por amortizaciones de endeudamiento público                              |           | 0.00                  | 0.00                  |
|   | Otros pagos por actividades de financiación                                    |           | 0.00                  | 0.00                  |
| <b>Flujos netos de efectivo por actividades de financiación</b>   |  |           | <b>0.00</b>           | <b>0.00</b>           |
| <b>Incremento/Disminución neta de efectivo y equivalentes de efectivo por flujos de actividades</b>               |  |           | <b>18,874,461.94</b>  | <b>22,936,969.89</b>  |
| <b>Incremento/Disminución neta de efectivo y equivalentes de efectivo por diferencias de cambio no realizadas</b> |  |           | <b>394,159.62</b>     | <b>725,109.01</b>     |
| <b>Efectivo y equivalentes de efectivo al inicio del ejercicio</b>  |  |           | <b>14,142,822.06</b>  | <b>15,178,747.21</b>  |
| <b>Efectivo y equivalentes de efectivo al final del ejercicio</b>   |  |           | <b>33,411,443.62</b>  | <b>38,840,826.11</b>  |


**Instituto Mixto de Ayuda Social (IMAS)**  
**ESTADO DE FLUJO DE EFECTIVO**  
**Del 01 de Enero de 2024 al 30 de Junio de 2024**

*En miles de colones*


| Instituto Mixto Descripción | Nota N° | Ejercicio 2024 | Ejercicio 2023 |
|-----------------------------|---------|----------------|----------------|
|-----------------------------|---------|----------------|----------------|



Elaborado por: Katty Torres Rojas



Revisado por: Silvia Morales Jiménez



Aprobado por: Silvia Marlene Castro Quesada



**INSTITUTO MIXTO DE AYUDA SOCIAL**  
**ESTADO DE INFORMACIÓN FINANCIERA POR SEGMENTOS**  
**Del 01 de Enero al 30 de Junio 2024**  
**En miles de colones**

| Segmentos (*)  | Protección Social     |                       | Conceptos no asignados a los segmentos |                      | Consolidación         |                       |
|--|-----------------------|-----------------------|--|----------------------|-----------------------|-----------------------|
|  | 2024                  | 2023                  | 2024                                   | 2023                 | 2024                  | 2023                  |
| <b>EJERCICIOS:</b>   |                       |                       |  |                      |                       |                       |
| <b>INGRESO DEL SEGMENTO</b>                                      |                       |                       |  |                      |                       |                       |
| Ingresos de la actividad operativa del segmento                  | 122,119,563.59        | 128,809,789.21        | 11,192,631.76                          | 10,767,885.08        | 133,312,195.35        | 139,577,674.29        |
| Transferencias intersegmentos                                    | -                     | -                     | -                                      | -                    | -                     | -                     |
| Otros ingresos asignados al segmento                             | -                     | -                     | -                                      | -                    | -                     | -                     |
| <b>Total Ingreso del segmento</b>                                | <b>122,119,563.59</b> | <b>128,809,789.21</b> | <b>11,192,631.76</b>                   | <b>10,767,885.08</b> | <b>133,312,195.35</b> | <b>139,577,674.29</b> |
| <b>GASTO POR SEGMENTO</b>  |                       |                       |  |                      |                       |                       |
| Gastos de la actividad operativa del segmento                    | 103,351,033.60        | 121,388,159.03        | 9,561,086.35                           | 9,079,434.04         | 112,912,119.94        | 130,467,593.07        |
| Transferencias intersegmentos                                    | -                     | -                     | -                                      | -                    | -                     | -                     |
| Gastos centralizados no asignados                                | -                     | -                     | -                                      | -                    | -                     | -                     |
| <b>Total Gasto por segmento</b>                                  | <b>103,351,033.60</b> | <b>121,388,159.03</b> | <b>9,561,086.35</b>                    | <b>9,079,434.04</b>  | <b>112,912,119.94</b> | <b>130,467,593.07</b> |
| Resultado neto (Ahorro/deshorro de las actividades de operación) | 18,768,529.99         | 7,421,630.18          | 1,631,545.41                           | 1,688,451.04         | 20,400,075.41         | 9,110,081.22          |
| Gastos por intereses   | -                     | -                     | -                                      | -                    | -                     | -                     |
| Ingresos por intereses   | 275,772.23            | 259,936.08            | 2,427.80                               | 3,627.90             | 278,200.03            | 263,563.97            |
| Participación en el resultado positivo neto de EP                | -                     | -                     | -                                      | -                    | -                     | -                     |
| <b>Resultado Neto (ahorro/desahorro)</b>                         | <b>19,044,302.22</b>  | <b>7,681,566.26</b>   | <b>1,633,973.22</b>                    | <b>1,692,078.93</b>  | <b>20,678,275.44</b>  | <b>9,373,645.19</b>   |

Segmentos (\*) : Clasificador Funcional

**Otra Información Financiera sobre Segmentos**

| Segmentos (*)                                       | Protección Social     |                       | Conceptos no asignados a los segmentos |                     | Conceptos no asignados a los segmentos |                       |
|---|-----------------------|-----------------------|--|---------------------|--|-----------------------|
|   | 2024                  | 2023                  | 2024                                   | 2023                | 2024                                   | 2023                  |
| <b>EJERCICIOS:</b>                                  |                       |                       |  |                     |  |                       |
| Activos por segmento                                | 183,559,965.84        | 179,910,901.84        | 6,758,189.84                           | 8,063,720.94        | 190,318,155.69                         | 187,974,622.78        |
| Inversión en asociadas (método de la participación) | -                     | -                     | -                                      | -                   | -                                      | -                     |
| Activos centralizados no asignados                  | -                     | -                     | -                                      | -                   | -                                      | -                     |
| <b>Total Activos Consolidados</b>                   | <b>183,559,965.84</b> | <b>179,910,901.84</b> | <b>6,758,189.84</b>                    | <b>8,063,720.94</b> | <b>190,318,155.69</b>                  | <b>187,974,622.78</b> |
| Pasivos por segmento                                | 5,633,316.93          | 3,622,143.38          | 1,564,162.30                           | 1,626,648.65        | 7,197,479.23                           | 5,248,792.03          |
| Pasivos corporativos no asignados                   | -                     | -                     | -                                      | -                   | -                                      | -                     |
| <b>Total Pasivos Consolidados</b>                   | <b>5,633,316.93</b>   | <b>3,622,143.38</b>   | <b>1,564,162.30</b>                    | <b>1,626,648.65</b> | <b>7,197,479.23</b>                    | <b>5,248,792.03</b>   |

Segmentos (\*) : Clasificador Funcional Costarricense

Elaborado por: Katia. Torres Rojas

Revisado por: Silvia Morales Jiménez

Aprobado por: Silvia Marlene Castro Quesada

INSTITUTO MIXTO DE AYUDA SOCIAL(IMAS)

Estado de Situación de Evolución de Bienes

Al 30 De Junio 2024

En miles de colones

| Cuenta                                    | Descripción(*)  | Saldos al Inicio      |                     |               |                   |                       | Movimientos en el ejercicio |                    |                     |               |             |                   |                         | Saldos al cierre      | Depreciaciones / Agotamiento / Amortizaciones |             |                   |                    | Valores residuales al cierre |                       |
|---|---|-----------------------|---------------------|---------------|-------------------|-----------------------|-----------------------------|--------------------|---------------------|---------------|-------------|-------------------|-------------------------|-----------------------|---|-------------|-------------------|--------------------|------------------------------|-----------------------|
|   |   | Valores de Origen     | mejoras Inversiones | Revaluaciones | Deterioros        | Totales al inicio     | Altas                       | Bajas              | mejoras Inversiones | revaluaciones | Deterioros  | Otros Movimientos | Totales Movimientos del |                       | Acumuladas al inicio                          | Incrementos | Bajas             | Del ejercicio      |                              | Acumuladas al cierre  |
| 1.2.5.                                    | <b>BIENES NO CONCESIONADOS</b>                          |                       |                     |               |                   |                       |                             |                    |                     |               |             |                   |                         |                       |   |             |                   |                    |                              |                       |
| 1.2.5.01                                  | <b>Propiedades, planta y equipos explotados</b>         | <b>144 472 537.36</b> | <b>0.00</b>         | <b>0.00</b>   | <b>-63 439.53</b> | <b>144 413 916.36</b> | <b>462 530.26</b>           | <b>-347 970.69</b> | <b>0.00</b>         | <b>0.00</b>   | <b>0.00</b> | <b>148 672.20</b> | <b>263 231.77</b>       | <b>144 677 148.13</b> | <b>-6 118 909.69</b>                          | <b>0.00</b> | <b>126 872.71</b> | <b>-400 617.55</b> | <b>-6 392 654.53</b>         | <b>138 284 493.60</b> |
| 1.2.5.01.01                               | Tierras y terrenos                                      | 127 485 541.94        | 0,00                | 0,00          | -4 818.53         | 127 485 541.94        | 0,00                        | -64 264.79         | 0,00                | 0,00          | 0,00        | -146 270.10       | -210 534.89             | 127 275 007.05        | 0,00  | 0,00        | 0,00              | 0,00               | 0,00                         | 127 275 007.05        |
| 1.2.5.01.02                               | Edificios   | 9 381 614.41          | 0,00                | 0,00          | -58 621.00        | 9 322 993.41          | 0,00                        | -148 514.40        | 0,00                | 0,00          | 0,00        | 294 784.50        | 146 270.10              | 9 469 263.51          | -1 227 682.93                                 | 0,00        | 0,00              | -62 449.03         | -1 290 131.96                | 8 179 131.55          |
| 1.2.5.01.03                               | Maquinaria y equipos para la producción                 | 200 875.55            | 0,00                | 0,00          | 0,00              | 200 875.55            | 760,00                      | 0,00               | 0,00                | 0,00          | 0,00        | 0,00              | 760,00                  | 201 635.55            | -137 460.22                                   | 0,00        | 0,00              | -4 698.38          | -142 158.60                  | 59 476.95             |
| 1.2.5.01.04                               | Equipos de transporte, tracción y elevación             | 1 582 378.33          | 0,00                | 0,00          | 0,00              | 1 582 378.33          | 428 679.40                  | 0,00               | 0,00                | 0,00          | 0,00        | 0,00              | 428 679.40              | 2 011 057.74          | -1 190 931.22                                 | 0,00        | 0,00              | -25 111.21         | -1 216 042.43                | 795 015.31            |
| 1.2.5.01.05                               | Equipos de comunicación                                 | 275 489.66            | 0,00                | 0,00          | 0,00              | 275 489.66            | 0,00                        | -4 962.05          | 0,00                | 0,00          | 0,00        | 0,00              | -4 962.05               | 270 527.61            | -155 146.12                                   | 0,00        | 4 850.98          | -9 898.64          | -160 193.77                  | 110 333.84            |
| 1.2.5.01.06                               | Equipos y mobiliario de oficina                         | 1 754 246.68          | 0,00                | 0,00          | 0,00              | 1 754 246.68          | 1 317,00                    | -32 198.77         | 0,00                | 0,00          | 0,00        | 0,00              | -30 881.77              | 1 723 364.91          | -1 200 735.27                                 | 0,00        | 29 985.16         | -49 949.26         | -1 220 699.37                | 502 665.54            |
| 1.2.5.01.07                               | Equipos para computación                                | 3 366 637.20          | 0,00                | 0,00          | 0,00              | 3 366 637.20          | 31 773.86                   | -96 001.39         | 0,00                | 0,00          | 0,00        | 0,00              | -64 227.54              | 3 302 409.66          | -1 979 445.54                                 | 0,00        | 90 763.35         | -229 624.87        | -2 118 307.06                | 1 184 102.60          |
| 1.2.5.01.08                               | Equipos sanitario, de laboratorio e investigación       | 11 412.75             | 0,00                | 0,00          | 0,00              | 11 412.75             | 0,00                        | 0,00               | 0,00                | 0,00          | 0,00        | 0,00              | 0,00                    | 11 412.75             | -9 182.50                                     | 0,00        | 0,00              | -453.89            | -9 636.39                    | 1 776.35              |
| 1.2.5.01.09                               | Equipos y mobiliario                                    | 1 877.09              | 0,00                | 0,00          | 0,00              | 1 877.09              | 0,00                        | 0,00               | 0,00                | 0,00          | 0,00        | 0,00              | 0,00                    | 1 877.09              | -1 704.81                                     | 0,00        | 0,00              | -35.02             | -1 739.83                    | 137.26                |
| 1.2.5.01.10                               | Equipos de seguridad                                    | 146 394.16            | 0,00                | 0,00          | 0,00              | 146 394.16            | 0,00                        | 0,00               | 0,00                | 0,00          | 0,00        | 0,00              | 0,00                    | 146 394.16            | -71 739.57                                    | 0,00        | 0,00              | -6 914.82          | -78 654.39                   | 67 739.77             |
| 1.2.5.01.11                               | Semovientes   |                       |                     |               |                   |                       |                             |                    |                     |               |             |                   |                         |                       |   |             |                   |                    |                              |                       |
| 1.2.5.01.99                               | Maquinarias, equipos y mobiliarios diversos             | 266 069.59            | 0,00                | 0,00          | 0,00              | 266 069.59            | 0,00                        | -2 029.29          | 0,00                | 0,00          | 0,00        | 157.80            | -1 871.49               | 264 198.10            | -144 881.51                                   | 0,00        | 1 273.22          | -11 482.44         | -155 090.73                  | 109 107.37            |
| 1.2.5.05                                  | <b>Bienes históricos y culturales</b>                   | <b>27 696.47</b>      | <b>0.00</b>         | <b>0.00</b>   | <b>0.00</b>       | <b>27 696.47</b>      | <b>0.00</b>                 | <b>0.00</b>        | <b>0.00</b>         | <b>0.00</b>   | <b>0.00</b> | <b>0.00</b>       | <b>0.00</b>             | <b>27 696.47</b>      | <b>0.00</b>                                   | <b>0.00</b> | <b>0.00</b>       | <b>0.00</b>        | <b>0.00</b>                  | <b>27 696.47</b>      |
| 1.2.5.05.01                               | Inmuebles históricos y culturales                       | 0,00                  | 0,00                | 0,00          | 0,00              | 0,00                  | 0,00                        | 0,00               | 0,00                | 0,00          | 0,00        | 0,00              | 0,00                    | 0,00                  | 0,00  | 0,00        | 0,00              | 0,00               | 0,00                         | 0,00                  |
| 1.2.5.05.02                               | Piezas y obras históricas y culturales                  | 26 579.30             | 0,00                | 0,00          | 0,00              | 26 579.30             | 0,00                        | 0,00               | 0,00                | 0,00          | 0,00        | 0,00              | 0,00                    | 26 579.30             | 0,00  | 0,00        | 0,00              | 0,00               | 0,00                         | 26 579.30             |
| 1.2.5.05.99                               | Otros bienes históricos y culturales                    | 1 117.16              | 0,00                | 0,00          | 0,00              | 1 117.16              | 0,00                        | 0,00               | 0,00                | 0,00          | 0,00        | 0,00              | 0,00                    | 1 117.16              | 0,00  | 0,00        | 0,00              | 0,00               | 0,00                         | 1 117.16              |
| 1.2.5.08                                  | <b>Bienes Intangibles</b>                               | <b>1 912 558.21</b>   | <b>0.00</b>         | <b>0.00</b>   | <b>0.00</b>       | <b>1 912 558.21</b>   | <b>0.00</b>                 | <b>0.00</b>        | <b>0.00</b>         | <b>0.00</b>   | <b>0.00</b> | <b>0.00</b>       | <b>0.00</b>             | <b>1 912 558.21</b>   | <b>-1 412 278.19</b>                          | <b>0.00</b> | <b>0.00</b>       | <b>-111 170.52</b> | <b>-1 523 448.71</b>         | <b>389 109.51</b>     |
| 1.2.5.08.01                               | Patentes y marcas registradas                           | 2 324.00              | 0,00                | 0,00          | 0,00              | 2 324.00              | 0,00                        | 0,00               | 0,00                | 0,00          | 0,00        | 0,00              | 0,00                    | 2 324.00              | -2 324.00                                     | 0,00        | 0,00              | 0,00               | -2 324.00                    | 0,00                  |
| 1.2.5.08.02                               | Derechos de autor                                       | 0,00                  | 0,00                | 0,00          | 0,00              | 0,00                  | 0,00                        | 0,00               | 0,00                | 0,00          | 0,00        | 0,00              | 0,00                    | 0,00                  | 0,00  | 0,00        | 0,00              | 0,00               | 0,00                         | 0,00                  |
| 1.2.5.08.03                               | Software y programas                                    | 1 825 835.51          | 0,00                | 0,00          | 0,00              | 1 825 835.51          | 0,00                        | 0,00               | 0,00                | 0,00          | 0,00        | 0,00              | 0,00                    | 1 825 835.51          | -1 326 903.67                                 | 0,00        | 0,00              | -110 833.47        | -1 437 737.14                | 388 098.37            |
| 1.2.5.08.99                               | Otros bienes intangibles                                | 84 398.71             | 0,00                | 0,00          | 0,00              | 84 398.71             | 0,00                        | 0,00               | 0,00                | 0,00          | 0,00        | 0,00              | 0,00                    | 84 398.71             | -83 050.52                                    | 0,00        | 0,00              | -337.05            | -83 387.57                   | 1 011.14              |
| 1.2.5.99                                  | <b>Bienes no concesionados en proceso de producción</b> | <b>328 720.07</b>     | <b>0.00</b>         | <b>0.00</b>   | <b>0.00</b>       | <b>328 720.07</b>     | <b>127 234.66</b>           | <b>0.00</b>        | <b>0.00</b>         | <b>0.00</b>   | <b>0.00</b> | <b>0.00</b>       | <b>127 234.66</b>       | <b>455 954.73</b>     | <b>0.00</b>                                   | <b>0.00</b> | <b>0.00</b>       | <b>0.00</b>        | <b>0.00</b>                  | <b>455 954.73</b>     |
| 1.2.5.99.01                               | Propiedades, planta y equipo                            | 199 588.75            | 0,00                | 0,00          | 0,00              | 199 588.75            | 1 334.93                    | 0,00               | 0,00                | 0,00          | 0,00        | 0,00              | 1 334.93                | 200 923.68            | 0,00  | 0,00        | 0,00              | 0,00               | 0,00                         | 200 923.68            |
| 1.2.5.99.04                               | Bienes de infraestructura y de                          | 0,00                  | 0,00                | 0,00          | 0,00              | 0,00                  | 0,00                        | 0,00               | 0,00                | 0,00          | 0,00        | 0,00              | 0,00                    | 0,00                  | 0,00  | 0,00        | 0,00              | 0,00               | 0,00                         | 0,00                  |
| 1.2.5.99.05                               | Bienes culturales                                       | 0,00                  | 0,00                | 0,00          | 0,00              | 0,00                  | 0,00                        | 0,00               | 0,00                | 0,00          | 0,00        | 0,00              | 0,00                    | 0,00                  | 0,00  | 0,00        | 0,00              | 0,00               | 0,00                         | 0,00                  |
| 1.2.5.99.08                               | Bienes intangibles                                      | 129 131.32            | 0,00                | 0,00          | 0,00              | 129 131.32            | 125 899.73                  | 0,00               | 0,00                | 0,00          | 0,00        | 0,00              | 125 899.73              | 255 031.05            | 0,00  | 0,00        | 0,00              | 0,00               | 0,00                         | 255 031.05            |
| <b>SUBTOTALES BIENES NO CONCESIONADOS</b> |   | <b>146 741 512,11</b> | <b>0,00</b>         | <b>0,00</b>   | <b>-63 439,53</b> | <b>146 682 891,11</b> | <b>589 764,92</b>           | <b>-347 970,69</b> | <b>0,00</b>         | <b>0,00</b>   | <b>0,00</b> | <b>148 672,20</b> | <b>390 466,43</b>       | <b>147 073 357,53</b> | <b>-7 531 187,88</b>                          | <b>0,00</b> | <b>126 872,71</b> | <b>-511 788,07</b> | <b>-7 916 103,24</b>         | <b>139 157 254,30</b> |
| 1.2.6                                     | <b>BIENES CONCESIONADOS</b>                             |                       |                     |               |                   |                       |                             |                    |                     |               |             |                   |                         |                       |   |             |                   |                    |                              |                       |
| <b>SUBTOTALES BIENES CONCESIONADOS</b>    |   | <b>0,00</b>           | <b>0,00</b>         | <b>0,00</b>   | <b>0,00</b>       | <b>0,00</b>           | <b>0,00</b>                 | <b>0,00</b>        | <b>0,00</b>         | <b>0,00</b>   | <b>0,00</b> | <b>0,00</b>       | <b>0,00</b>             | <b>0,00</b>           | <b>0,00</b>                                   | <b>0,00</b> | <b>0,00</b>       | <b>0,00</b>        | <b>0,00</b>                  | <b>0,00</b>           |
| <b>TOTALES</b>                            |   | <b>146 741 512,11</b> | <b>0,00</b>         | <b>0,00</b>   | <b>-63 439,53</b> | <b>146 682 891,11</b> | <b>589 764,92</b>           | <b>-347 970,69</b> | <b>0,00</b>         | <b>0,00</b>   | <b>0,00</b> | <b>148 672,20</b> | <b>390 466,43</b>       | <b>147 073 357,53</b> | <b>-7 531 187,88</b>                          | <b>0,00</b> | <b>126 872,71</b> | <b>-511 788,07</b> | <b>-7 916 103,24</b>         | <b>139 157 254,30</b> |

**INSTITUTO MIXTO DE AYUDA SOCIAL (IMAS)**  
**Estado de Situación de Evolución de Bienes**  
**Al 30 De Junio 2024**  
**En miles de colones**

| Cuenta | Descripción(*) | Saldos al Inicio  |                     |               |            | Movimientos en el ejercicio |       |       |                     |               |            | Saldos al cierre | Depreciaciones / Agotamiento / Amortizaciones |                         |                      |             | Valores residuales al cierre |
|--------|----------------|-------------------|---------------------|---------------|------------|-----------------------------|-------|-------|---------------------|---------------|------------|------------------|---|-------------------------|----------------------|-------------|------------------------------|
|        |                | Valores de Origen | mejoras Inversiones | Revaluaciones | Deterioros | Totales al inicio           | Altas | Bajas | mejoras Inversiones | revaluaciones | Deterioros |                  | Otros Movimientos                             | Totales Movimientos del | Acumuladas al inicio | Incrementos |                              |

Elaborado por: Katty A. Torres Rojas

Revisado por: Silvia Morales Jiménez

Aprobado por: Silvia Marlene Castro Quesada