



Informe de Ejecución al 30-04-2026


INSTITUTO MIXTO
DE AYUDA SOCIALGOBIERNO
DE COSTA RICA

INSTITUTO MIXTO DE AYUDA SOCIAL
Departamento de Administración Financiera

Informe de Ejecución Abril
2026

Mayo, 2026


WWW.IMAS.GO.CR



Informe de Ejecución al 30-04-2026

INDICE

PRESENTACIÓN	3
1. INGRESOS	4
2. EGRESOS	7
3. ANÁLISIS DE LA INFORMACIÓN PARA DETERMINAR LA RELACIÓN 70/30	12
4. DETERMINACIÓN DEL SUPERÁVIT REAL	14
5. CUMPLIMIENTO Y CONTROL SALDO DE REGLA FISCAL	15
6. CONCLUSIONES	17
7. RECOMENDACIONES	18




PRESENTACIÓN

El presente documento, muestra los resultados de la gestión Institucional al concluir el mes de abril del período 2026, atendiendo en el mismo, las Disposiciones Específicas emitidas por la Contraloría General de la República, Secretaría Técnica de la Autoridad Presupuestaria y las Auditorías tanto Interna como la Externa, al Departamento de Administración Financiera y la Unidad de Presupuesto.

La información que se brinda permite medir desde la óptica presupuestaria los resultados obtenidos en la ejecución de los recursos al finalizar el mes de abril del período 2026; traducidos y consolidados en las cifras de ejecución, según programa presupuestario, permitiendo a la Administración activa conocer con precisión el grado alcanzado en la ejecución de los recursos asignados a las diferentes necesidades institucionales, así como realizar las acciones correctivas, en aquellos procesos y actividades, donde se presenten desviaciones, con respecto a lo previamente establecido, principalmente en los recursos destinados a Inversión Social. Para efectos de presentación, el informe se divide en dos apartados:

1. El análisis general de los ingresos percibidos según el Clasificador de Ingresos del Sector Público; así como los gastos realizados durante el período representado conforme al Clasificador por Objeto del Gasto del Sector Público, además se presenta la actualización de la información relacionada a la Relación 70/30, seguimiento a límite de Regla Fiscal y la determinación de Superávit al mes de abril, así como un apartado de conclusiones y recomendaciones.
2. Los cuadros con la información numérica detallada por cada una de las Unidades que ejecutan recursos destinados a Inversión Social; conforme la Estructura de Ejecución definida a los distintos rubros, así como a nivel de Programas, Partidas, Grupo de Subpartidas y Subpartidas Presupuestarias, según los Clasificadores del Sector Público vigentes.



1. INGRESOS


1.1. Fuentes de Financiamiento: Los ingresos institucionales se dividen en dos grupos, a saber: **1)** Recursos Propios o Libres, que son los provenientes de la Ley de Creación del IMAS y demás leyes conexas; **2)** Los Recursos Específicos, que están conformados por las demás fuentes de financiamiento, o sea, son los recursos que se destinan íntegramente a la Inversión Social conforme se ha definido en su especificidad, y según estructura presupuestaria utilizada al interno de la institución. Estas fuentes de financiamiento están conformadas por: Transferencias provenientes del **Gobierno Central** compuestas por: los recursos para Avancemos MEP los cuales incluyen además, la transferencia de recursos a familias para la adquisición de Paquetes Escolares y Gasto Administrativo/Operativo, Transferencias provenientes de **FODESAF** compuestos por Inciso B, inciso H, inciso K, Seguridad Alimentaria, además de los recursos de Ley de Red de Cuido, y los recursos del Programa de **Empresas Comerciales** por concepto de ventas de productos manufacturados que también su clasificación es específica.

1.2. Información General: En el siguiente cuadro se observa que, los ingresos percibidos al finalizar el mes de abril del ejercicio económico 2026, alcanzaron la suma de ¢ 86,757,549.93 miles, cifra que representa un 34.81% del total de recursos presupuestados ajustados para el periodo en estudio que ascendieron a la suma de ¢249,218,173.25 miles. La clasificación de la información está expresada de conformidad con el Clasificador Oficial de Ingresos del Sector Público, según el siguiente resumen.

Cuadro # 1
RESUMEN DE INGRESOS PROYECTADOS VRS INGRESOS REALES Y SUS VARIACIONES
SEGÚN/ FUENTE DE FINANCIAMIENTO
AL 30/04/2026
(En miles de colones)

CONCEPTO	INGRESOS INSTITUCIONALES PROYECTADOS	INGRESOS PROYECTADOS ACUMULADOS AL MES DE ABRIL	INGRESOS REALES ACUMULADOS AL MES DE ABRIL	VARIACIONES (PROYECTADOS ACUMULADOS AL MES DE ABRIL/REALES ACUMULADOS AL MES DE ABRIL)	
				ABSOLUTA	RELATIVA
RECURSOS LIBRES/PROPIOS	65,455,048.65	23,477,863.21	23,889,246.10	411,382.89	0.63%
PROPIOS	65,455,048.65	23,477,863.21	23,889,246.10	411,382.89	0.63%
RECURSOS ESPECÍFICOS	183,763,124.60	64,367,580.03	62,868,303.83	-1,499,276.20	-0.82%
FODESAF	42,166,091.94	14,031,700.93	14,031,192.76	-508.17	0.00%
RED DE CUIDO	32,879,660.72	10,959,886.91	10,959,886.91		0.00%
FODESAF Avancemos	75,288,611.73	27,374,817.24	27,370,371.86	-4,445.37	-0.01%
FODESAF Seguridad Alimentaria	6,172,235.53	2,057,411.84	2,057,411.85		0.00%
GOBIERNO CENTRAL (Avancemos MEP)	2,523,794.25	929,090.79	929,170.88	80.09	0.00%
EMPRESAS COMERCIALES	24,732,730.43	9,014,672.33	7,520,269.57	-1,494,402.76	-6.04%
TOTAL	249,218,173.25	87,845,443.24	86,757,549.93	-1,087,893.31	-0.44%
% con respecto Ingresos Institucionales Proyectados 2026		35.25%	34.81%		

Fuente: Sistema Informático SAP



Informe de Ejecución al 30-04-2026

De la información contenida en el cuadro anterior se concluye que, los recursos percibidos fueron inferiores con respecto a los ingresos proyectados al finalizar el mes del período 2026, que en términos absolutos representa una diferencia por la suma de ₡1,087,893.31 miles.


Ahora bien, si el análisis lo realizamos considerando que el porcentaje (%) de los ingresos proyectados a la fecha asciende a un 35.25% en relación con el presupuesto total y los ingresos reales acumulados ascienden a un 34.81% del total presupuestado, entonces se determina que se ha percibido de menos un 0.44% de ingresos proyectados al finalizar el mes.

Como se puede observar en el cuadro anterior, a nivel global hay un decrecimiento entre los ingresos reales acumulados y los ingresos proyectados al finalizar mes de abril del 2026, específicamente en los recursos del Programa de Empresas Comerciales.

En el siguiente cuadro se presenta el detalle de los ingresos al máximo nivel de desagregación y su respectivo porcentaje de ejecución, cumpliendo así lo estipulado en el Calificador de Ingresos del Sector Público:

Cuadro # 2
DETALLE DE INGRESOS REALES
SEGÚN/CLASIFICADOR DE INGRESOS SECTOR PÚBLICO
AL 30/04/2026
(En miles de colones)

CONCEPTO	PRESUPUESTO DE INGRESOS INSTITUCIONAL	INGRESOS REALES ACUMULADOS AL MES DE ABRIL	% DE INGRESOS REALES VRS. INGRESOS PROYECTADOS
INGRESOS CORRIENTES	244,027,961.69	81,901,858.27	33.56%
Ingresos Tributarios	1,189,219.63	451,062.58	37.93%
Impuesto sobre Bienes y Servicios	1,189,219.63	451,062.58	37.93%
Imp. Específicos Servicios Hospedaje / Ley 9326	1,189,219.63	451,062.58	37.93%
Contribuciones Sociales	55,744,051.49	18,637,095.39	33.43%
Otras Contribuciones Sociales	55,744,051.49	18,637,095.39	33.43%
Otras Contribuciones Sociales/Ley 6443	4,257,199.39	1,835,727.76	43.12%
Nómina del Sector Privado/Ley 4760	51,486,852.10	16,801,367.62	32.63%
Ingresos no Tributarios	28,796,340.77	7,679,556.45	26.67%
Venta de Bienes y Servicios	23,698,518.17	6,981,330.62	29.46%
Venta de Bienes	23,697,637.43	6,981,321.63	29.46%
Manufacturados (DEC)	23,697,637.43	6,981,321.63	29.46%
Venta de Servicios	880.74	8.99	1.02%
Otros Servicios	880.74	8.99	1.02%
Servicios de publicación e impresión	880.74	8.99	1.02%
Ingresos de la Propiedad	2,587,161.34	1,474.78	0.06%
Traspaso de Dividendos (PEC)	2,580,395.05		0.00%
Intereses comisiones s/ préstamo sector privado	6,766.29	1,474.78	21.80%
Multas, sanciones, remates y confiscaciones	60,896.60	5,555.62	9.12%
Sanciones administrativas	60,896.60	5,555.62	9.12%
INTERESES MORATORIOS	261,773.77	77,586.86	29.64%
Por atrasos en pago de impuestos	261,773.77	77,586.86	29.64%
Otros Ingresos no Tributarios	2,187,990.89	613,608.57	28.04%
Reintegros efectivos (IMAS)	15,853.36	154,845.43	976.74%
Reintegros efectivos (FODESAF)	59,476.92	33,336.38	56.05%
Reintegros en efectivo (Avancemos)	1,780.56	504.00	28.31%
Reintegros en efectivo (GOBIERNO MEP)		80.09	0%
Reintegros efectivos PEC		0.01	0.00%
Ingresos varios no especificados	2,110,880.06	424,842.66	20.13%
Ingresos varios no especificados IMAS	742,890.82	78,955.77	10.63%
Otros ingresos x Servicios (PEC)	512,941.56	170,980.52	33.33%
Otros ingresos x Servicios (SINIRUBE)	32,963.82	10,987.94	33.33%
Ingresos varios no especificados (FODESAF)	137,400.82	8,118.31	5.91%
Ingresos varios no especificados (Avancemos)	40,191.17	7,453.31	18.54%
Ingresos varios no especificados TL	644,491.87	148,346.80	23.02%
Transferencias Corrientes	158,298,349.79	55,134,143.86	34.83%
Del Sector Público	158,298,349.79	55,134,143.86	34.83%
FODESAF Avancemos	75,246,640.00	27,362,414.55	36.36%



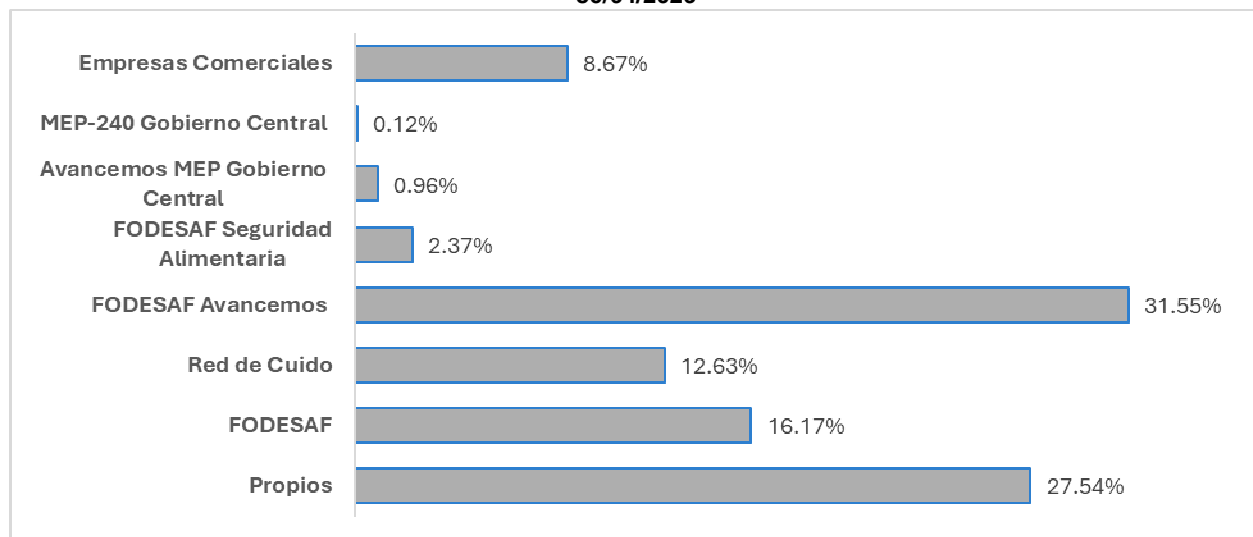
Informe de Ejecución al 30-04-2026

CONCEPTO	PRESUPUESTO DE INGRESOS INSTITUCIONAL	INGRESOS REALES ACUMULADOS AL MES DE ABRIL	% DE INGRESOS REALES VRS. INGRESOS PROYECTADOS
Gobierno Central (Avancemos MEP)	698,259.18	253,912.43	36.36%
Gobierno Central (transferencia Paquetes Escolares Gobierno-MEP-240)	100,000.00	100,000.00	100.00%
Gobierno Central (Gasto Administrativo Gobierno-MEP)	1,725,535.07	575,178.36	33.33%
FODESAF Seguridad Alimentaria	6,172,235.53	2,057,411.85	33.33%
Órganos Desconcentrados/FODESAF	41,476,019.30	13,825,339.77	33.33%
Recursos de Ley FODESAF	37,366,061.71	12,455,353.90	33.33%
Recursos inciso H	2,054,978.80	684,992.93	33.33%
Prestación Alimentaria/inciso K	2,054,978.80	684,992.93	33.33%
Red Cuido Ley 9220	32,879,660.72	10,959,886.91	33.33%
INGRESOS DE CAPITAL	499,610.43	165,090.53	33.04%
Venta de Activos	880.74		0.00%
Venta de terrenos	880.74		0.00%
Recuperación de Préstamos	5,534.78	692.22	12.51%
Al sector privado	5,534.78	692.22	12.51%
Transferencias de Capital	493,194.91	164,398.30	33.33%
Capital de Órganos Desconcentrados (FODESAF)	493,194.91	164,398.30	33.33%
FINANCIAMIENTO	4,690,601.13	4,690,601.13	100.00%
Superávit Recursos Propios IMAS	4,300,000.00	4,300,000.00	100.00%
Superávit Recursos Específicos	390,601.13	390,601.13	100.00%
Superávit PEC	390,601.13	390,601.13	100.00%
TOTAL	249,218,173.25	86,757,549.93	34.81%

Fuente: Sistema Informático SAP.


En el siguiente gráfico, se muestra, en términos relativos, según fuente de financiamiento, la composición de los Ingresos efectivamente recaudados durante el ejercicio en estudio.

Gráfico No. 1
DISTRIBUCIÓN % DE LOS INGRESOS REALES
SEGÚN FUENTE DE FINANCIAMIENTO
30/04/2026



Fuente: Sistema Informático SAP.

Del gráfico anterior se desprende que el mayor porcentaje de ingresos lo constituyen los Recursos FODESAF-Avancemos con un 31.55%, seguido por Recursos Propios con un 27.54%, seguido por Recursos FODESAF con un 16.17%, recursos de Red de Cuido con un 12.63%, Empresas Comerciales 8,67%, Seguridad Alimentaria con un 2,37%, Avancemos MEP un 0.96% y Gobierno MEP-240 con un 0.12%.



1.3. ANALISIS COMPARATIVO DE LOS INGRESOS REALES PERÍODO 2025 VERSUS PERÍODO 2026.

En el siguiente cuadro se muestran los ingresos reales al finalizar el primer mes de abril del período 2025 versus los ingresos reales al mes de abril del período 2026, con ello se determina un aumento en términos absolutos y relativos de la recaudación del 2026 con relación al ejercicio anterior.

Cuadro # 3
INGRESOS REALES 2025 VRS. INGRESOS REALES 2026
SEGÚN: FUENTE DE FINANCIAMIENTO
(En miles de colones)

CONCEPTO	INGRESOS REALES ACUMULADOS AL MES DE ABRIL		VARIACIONES	
	2025	2026	ABSOLUTA	RELATIVA
Recursos Propios	23,490,881.07	23,889,246.10	398,365.03	1.70%
Recursos FODESAF	17,228,276.61	14,031,192.76	-3,197,083.85	-18.56%
Recursos RED CUIDO	10,541,106.67	10,959,886.91	418,780.24	3.97%
Recursos FODESAF Avancemos	25,085,509.42	27,370,371.86	2,284,862.44	9.11%
Recursos FODESAF Seguridad Alimentaria	2,634,860.38	2,057,411.85	-577,448.53	-21.92%
Recursos Gobierno Central Avancemos MEP	871,918.18	929,170.88	57,252.70	6.57%
Recursos Empresas Comerciales	7,522,403.45	7,520,269.57	-2,133.88	-0.03%
TOTAL	87,374,955.79	86,757,549.93	-617,405.86	-0.71%

Fuente: Sistema Informático SAP


De la información anterior se desprende que, en términos generales los ingresos reales del ejercicio 2026 comparados con los ingresos reales del período 2025, representa en términos absolutos una disminución de ¢617,405.86 miles, lo cual en términos relativos es un 0.71%.

2. EGRESOS

2.1. Información General:

El quehacer institucional, está estructurado en tres Programas Presupuestarios, a saber: **Actividades Centrales, Protección y Promoción Social y Empresas Comerciales**; a partir de los cuales se orientaron los egresos para la consecución de los fines originados en el Plan Operativo y el Presupuesto Institucional. Además, por razones de control y rendición de "Cuentas", se lleva por separado el presupuesto del Centro Gestor de Auditoría Interna y los recursos del gasto administrativo/operativo destinado al beneficio de Avancemos.

El comportamiento de la ejecución del Presupuesto del período 2026 se desarrolló conforme se muestra en el siguiente cuadro:



Informe de Ejecución al 30-04-2026

Cuadro # 4
PRESUPUESTO AJUSTADO VRS. EGRESOS REALES
SEGÚN: PARTIDA PRESUPUESTARIA
AL 30/04/2026
(En miles de colones)

PARTIDA	PRESUPUESTO INSTITUCIONAL	OBLIGACIONES CONTRACTUALES	EGRESOS REALES	GASTO TOTAL	DISPONIBLE PRESUPUESTARIO REAL	RESOLUCIONES POR EJECUTAR/SEGÚN REGISTROS EN SABEN	DISPONIBLE PRESUPUESTARIO
Remuneraciones	24,122,584.57	61.55	7,884,091.40	7,884,152.94	16,238,431.63		16,238,431.63
Servicios	15,166,037.03	5,198,181.74	2,740,363.99	7,938,545.73	7,227,491.30		7,227,491.30
Materiales y Suministros	15,983,158.58	6,672,915.31	3,693,350.25	10,366,265.56	5,616,893.02		5,616,893.02
Bienes Duraderos	6,231,042.46	958,022.52	170,613.99	1,128,636.51	5,102,405.95		5,102,405.95
Transferencias							
Corrientes	186,573,481.08	386.34	54,209,085.54	54,209,471.88	132,364,009.21	93,380,435.69	38,983,573.51
Inversión Social	181,398,593.94		53,696,065.70	53,696,065.70	127,702,528.24	93,380,435.69	34,322,092.55
Otras Transferencias							
Corrientes	5,174,887.14	386.34	513,019.84	513,406.18	4,661,480.97		4,661,480.97
Transferencias de Capital	1,141,869.55		14,839.39	14,839.39	1,127,030.16	35,864.36	1,091,165.80
Inversión Social	1,141,869.55		14,839.39	14,839.39	1,127,030.16	35,864.36	1,091,165.80
TOTAL	249,218,173.25	12,829,567.45	68,712,344.54	81,541,912.00	167,676,261.26	93,416,300.05	74,259,961.20

Fuente: Sistemas Informáticos SAP/SABEN


El presupuesto ajustado al finalizar el mes de abril del período 2026, asciende a la suma de ¢249,218,173.25 miles. De dicho monto, los egresos reales que reflejan los registros realizados en los sistemas informáticos institucionales ascienden a la suma de ¢68,712,344.54 miles, cifra que representa el 27.57% de ejecución real sobre el presupuesto ajustado a la fecha.

Adicional a la ejecución real, también se han adquirido compromisos contractuales que ascienden a la suma de ¢12,829,567.45 miles, los cuales están respaldados en una relación comercial con terceros, así como compromisos que la institución ha asumido con la población objetivo, los cuales son cubiertos con los recursos destinados a la Inversión Social y al finalizar el mes de abril se tienen registros en el “**Sistema SABEN**” por un monto de ¢193,416,300.05 miles, amparados en resoluciones debidamente autorizadas para los beneficiarios, las cuales están programadas para ser giradas en lo que resta del período.

En resumen, el monto total conformado por los compromisos contractuales y atenciones aprobadas a la población beneficiaria asciende a la suma de ¢106,245,867.51 miles, los cuales representan un 42.63% del presupuesto total. Con lo que partiendo que los mismos se convierten en ejecución real, el disponible presupuestario asciende a ¢74,259,961.20 miles.

Cuadro # 5
PRESUPUESTO AJUSTADO VRS. EGRESOS REALES
SEGÚN DISTRIBUCIÓN DEL GASTO POR PROGRAMA
AL 30/04/ 2026
(En miles de colones)

CONCEPTO	PRESUPUESTO INSTITUCIONAL	EGRESOS REALES	REPRESENTACIÓN % POR RUBRO DE EJECUCIÓN/SEGÚN TOTAL DE EGRESOS REALES	DISPONIBLE PRESUPUESTARIO (No contempla los Compromisos Contractuales ni las Resoluciones por girar)
Actividades Centrales	12,518,364.77	2,922,982.87	4%	9,595,381.90
Programa Protección y Promoción Social	29,426,614.57	7,310,088.44	11%	22,116,526.13
SUBTOTAL GASTO	41,944,979.34	10,233,071.31	15%	31,711,908.03



Informe de Ejecución al 30-04-2026

CONCEPTO	PRESUPUESTO INSTITUCIONAL	EGRESOS REALES	REPRESENTACIÓN % POR RUBRO DE EJECUCIÓN/SEGÚN TOTAL DE EGRESOS REALES	DISPONIBLE PRESUPUESTARIO (No contempla los Compromisos Contractuales ni las Resoluciones por girar)
ADMINISTRATIVO/OPERATIVO				
Inversión Social	182,540,463.49	53,710,905.09	78%	128,829,558.40
SUBTOTAL (Sin P.E.C.)	224,485,442.82	63,943,976.39	93%	160,541,466.43
Empresas Comerciales	24,732,730.43	4,768,368.15	7%	19,964,362.28
TOTAL GENERAL	249,218,173.25	68,712,344.54	100%	180,505,828.71

Fuente: Sistemas Informáticos SAP/SABEN


Como dato importante de rescatar de la información anterior, se tiene que, para la ejecución de los ¢53,710,905.09 miles de Inversión Social, la institución incurrió en un Gasto Real en el rubro Administrativo/Operativo, de ¢10.233.071.31 miles o sea que la institución requiere un presupuesto 5.25 veces menor en este rubro, para ejecutar los recursos destinados a la Inversión Social. Estos datos no contemplan la información del Programa de Empresas Comerciales.

Ahora bien, si el análisis de la información relacionada con la ejecución de los recursos se realiza desde el ámbito de: Ingresos Reales versus Egresos Reales, identificados por cada una de la fuente de financiamiento, se obtienen los resultados que se muestran en el siguiente cuadro.

Cuadro # 6
PRESUPUESTO AJUSTADO, INGRESOS REALES VRS. EGRESOS REALES
SEGÚN: FUENTE DE FINANCIAMIENTO
AL 30/04/2026
(En miles de colones)

CONCEPTO	PRESUPUESTO INSTITUCIONAL	INGRESOS REALES	EGRESOS REALES	% DE EGRESOS REALES VS INGRESOS REALES	SUPERÁVIT REAL	% INGRESOS REALES NO EJECUTADOS
RECURSOS LIBRES	65,455,048.65	23,889,246.10	18,194,419.27	76.16%	5,694,826.83	23.84%
Recursos Propios	65,455,048.65	23,889,246.10	18,194,419.27	76.16%	5,694,826.83	23.84%
Gasto Administrativo/operativo	40,219,444.27	14,678,962.46	9,644,752.46	65.70%	5,034,210.00	34.30%
Gasto Inversión Social	25,235,604.38	9,210,283.64	8,549,666.81	92.83%	660,616.83	7.17%
RECURSOS ESPECÍFICOS	183,763,124.60	62,868,303.83	50,517,925.28	80.36%	12,350,378.55	19.64%
RECURSOS ESPECÍFICOS OPERATIVO	1,725,535.07	575,258.45	588,318.85	102.27%	-13,060.40	-2.27%
Gasto Administrativo Avancemos Gobierno-MEP 1127	358,225.08	124,312.25	124,312.25	100.00%		0.00%
Gasto Administrativo Avancemos Gobierno-MEP 1220	1,367,309.99	450,946.20	464,006.60	102.90%	-13,060.40	-2.90%
RECURSOS ESPECÍFICOS INVERSIÓN SOCIAL	157,304,859.10	54,772,775.81	45,161,238.28	82.45%	9,611,537.53	17.55%
FODESAF	156,506,599.92	54,418,863.38	45,061,414.28	82.80%	9,357,449.10	17.20%
FODESAF LEY TC	37,562,939.44	12,496,808.59	11,397,605.78	91.20%	1,099,202.81	8.80%
FODESAF LEY TK	493,194.91	164,398.30		0.00%	164,398.30	100.00%
FODESAF inciso H	2,054,978.80	684,92.93	672,925.00	98.24%	12,067.93	1.76%
FODESAF inciso K	2,054,978.80	684,992.93	190,598.00	27.82%	494,394.94	72.18%
RED DE CUIDO	32,879,660.72	10,959,886.91	10,350,482.50	94.44%	609,404.40	5.56%
FODESAF Avancemos	75,288,611.73	27,370,371.86	22,449,803.00	82.02%	4,920,568.86	17.98%
FODESAF Seguridad Alimentaria	6,172,235.53	2,057,411.85		0.00%	2,057,411.85	100.00%
Gobierno Central Avancemos MEP	798,259.18	353,912.43	99,824.00	28.21%	254,088.43	71.79%
Transferencia Avancemos Gobierno-MEP	698,259.18	253,912.43		0.00%	253,912.43	100.00%
Avancemos Gobierno-MEP-240 (paquetes escolares) 1220	100,000.00	100,000.00	99,824.00	99.82%	176.00	0.18%
Empresas Comerciales	24,732,730.43	7,520,269.57	4,768,368.15	63.41%	2,751,901.42	36.59%
PEC	24,732,730.43	7,520,269.57	4,768,368.15	63.41%	2,751,901.42	36.59%
TOTAL	249,218,173.25	86,757,549.93	68,712,344.54	79.20%	18,045,205.39	20.80%

Fuente: Sistemas Informáticos SAP/SABEN



Como se puede observar en la información del cuadro anterior, del monto total de los ingresos reales percibidos, se logró una ejecución real 79.20%, quedando un 20.80% sin ejecutar.

2.2. Análisis de los Egresos según Programa Presupuestario:

Para una mejor comprensión de la distribución de la ejecución de los recursos presupuestados, se realiza un análisis de los egresos reales, lo cual permite determinar el grado de efectividad que se obtuvo en la ejecución de los recursos en cada programa presupuestario, conforme se desprende del siguiente cuadro:

Cuadro # 7
DISTRIBUCIÓN DEL PRESUPUESTO INSTITUCIONAL,
EGRESOS REALES Y DISPONIBLE PRESUPUESTARIO
SEGÚN PROGRAMA
(En miles de colones)

PROGRAMA	PRESUPUESTO INSTITUCIONAL	EGRESOS REALES	COMPROMISOS CONTRACTUALES	RESOLUCIONES POR EJECUTAR/SEGÚN SABEN)	DISPONIBLE PRESUPUESTARIO (Rebaja los compromisos contractuales y resoluciones aprobadas en SABEN)	REPRESENTACIÓN % DEL DISPONIBLE PRESUPUESTARIO SEGÚN PROGRAMA
Actividades Centrales 1/	12,518,364.77	2,922,982.87	1,794,098.26		7,801,283.64	62.32%
Protección y Promoción Social	211,967,078.05	61,020,993.53	3,627,387.51	93,416,300.05	53,902,396.97	25.43%
SUBTOTAL (Sin P.E.C.)	224,485,442.82	63,943,976.39	5,421,485.77	93,416,300.05	61,703,680.61	27.49%
Empresas Comerciales	24,732,730.43	4,768,368.15	7,408,081.69		12,556,280.59	50.77%
TOTAL GENERAL	249,218,173.25	68,712,344.54	12,829,567.45	93,416,300.05	74,259,961.20	29.80%

^{1/} Incluye Auditoría


Fuente: *Sistemas Informáticos SAP/SABEN*

Para continuar con el análisis de la información referente a la ejecución de los recursos, se hace una breve descripción del comportamiento de la ejecución presupuestaria por cada uno de los programas que conforman la estructura presupuestaria institucional.

2.2.1. PROGRAMA, PROTECCIÓN Y PROMOCIÓN SOCIAL: A este programa se le asignó un monto total de ¢211,967,078.05 miles; de los cuales la ejecución real ascendió a ¢61,020,993.53 miles, lo que en términos relativos representa un 28.79% y son distribuidos de la siguiente manera:

Si se analizan los recursos asignados a la Inversión Social se obtiene que: del total de los recursos asignados al Programa por la suma de ¢211,967,078.05 miles, un monto de ¢182,540,463.49, se destinó al financiamiento de la Inversión Social, distribuido en los diferentes rubros estratégicos definidos al interno de la institución y de los cuales se logró una ejecución real ¢53,710,905.09 miles.

Además, del monto total de los recursos asignados a la Inversión Social, el gasto administrativo-operativo asciende a la suma de ¢29,426,614.57 miles, de los cuales se logró una ejecución real de ¢7,310,088.44 miles. Todo lo indicado en la anterior información, puede visualizarse en los siguientes cuadros:



Informe de Ejecución al 30-04-2026

Cuadro # 8
DISTRIBUCIÓN DE LOS RECURSOS ASIGNADOS AL PROGRAMA
SEGÚN PARTIDA PRESUPUESTARIA
(En miles de colones)


PARTIDA	PRESUPUESTO INSTITUCIONAL	COMPROMISO CONTRACTUAL	COMPROMISO INSTITUCIONAL	EGRESOS REALES	DISPONIBLE PRESUPUESTARIO
REMUNERACIONES	16,350,648.60			5,556,629.20	10,794,019.40
SERVICIOS	7,273,059.17	2,987,675.80		1,526,366.88	2,759,016.49
MATERIALES Y SUMINISTROS	394,294.98	51,755.56		63,688.75	278,850.67
BIENES DURADEROS	5,123,218.50	587,956.14		95,078.94	4,440,183.41
TRANSFERENCIAS CORRIENTES	181,683,987.26		93,380,435.69	53,764,390.37	34,539,161.20
TRANSFERENCIAS DE CAPITAL	1,141,869.55		35,864.36	14,839.39	1,091,165.80
TOTAL	211,967,078.05	3,627,387.51	93,416,300.05	61,020,993.53	53,902,396.97

Fuente: Sistemas Informáticos SAP/SABEN

SEGÚN/ SEGREGACIÓN DEL GASTO
(En miles de colones)

PARTIDA/SUBPARTIDA/BENEFICIO	TOTAL RECURSOS INVERSIÓN SOCIAL	EGRESOS REALES	COMPROMISOS CONTRACTUALES	OBLIGACIONES INSTITUCIONALES	DISPONIBLE PRESUPUESTARIO (No incluye obligaciones institucionales)
GASTO ADMINISTRATIVO/OPERATIVOS PROGRAMA PROTECCION Y PROMOCION SOCIAL y GOBIERNO MEP	29,426,614.57	7,310,088.44	3,627,387.51		18,489,138.62
<i>Transferencias Corrientes</i>	181,398,593.94	53,696,065.70		93,380,435.69	127,702,528.24
<i>Subtotal Atención a Familias</i>	25,194,506.43	9,965,052.55		5,729,575.39	15,229,453.88
Atención a Familias (FODESAF-IMAS)	19,022,270.90	8,286,322.55		3,735,141.39	10,735,948.35
Atención a Familias (Seguridad Alimentaria)	6,172,235.53	1,678,730.00		1,994,434.00	4,493,505.53
Emergencias (IMAS)	900,000.00	95,317.01		14,988.50	804,682.99
Emergencias (FODESAF)	1,000,000.00	60,943.32		6,855.00	939,056.68
Veda	520,000.00	9,227.86		238,729.20	510,772.14
Cuido y Desarrollo Infantil Ley 9220	32,879,660.72	10,350,482.50		20,723,412.79	22,529,178.22
Cuido y Desarrollo Infantil (FODESAF-IMAS)	9,500,000.00	3,573,353.52		5,511,083.22	5,926,646.48
Asignación Familiar H	3,054,978.80	947,765.00		2,080,320.00	2,107,213.80
Prestación Alimentaria K	2,254,978.80	216,480.00		560,855.99	2,038,498.80
Atención Situaciones de Violencia	2,500,000.00	486,071.35		925,182.17	2,013,928.65
Avancemos Dividendos	2,580,395.05				2,580,395.05
Avancemos FODESAF -IMAS	11,045,000.00	1,729,933.00		4,601,405.00	9,315,067.00
FODESAF AVANCEMOS	75,288,611.73	22,449,803.00		48,495,980.00	52,838,808.73
MEP-CUADERNOS	100,000.00	99,824.00			176.00
Avancemos Gobierno MEP	698,259.18				698,259.18
Procesos Formativos	3,412,000.00	821,225.00		836,550.00	2,590,775.00
Capacitación	6,000,000.00	2,187,964.43		3,365,817.88	3,812,035.57
Emprendimientos Productivos Individuales	3,155,000.00	302,623.18		289,680.55	2,852,376.82
FIDEICOMISO	400,000.00	400,000.00			
Transferencias Corrientes Asociaciones	838,001.87				838,001.87
Transferencias Corrientes Fundaciones	77,201.37				77,201.37
<i>Transferencias de Capital</i>	1,141,869.55	14,839.39		35,864.36	1,127,030.16
Mejoramiento de Vivienda	743,194.91	14,839.39		35,864.36	728,355.53
Asociaciones	398,674.64				398,674.64
TOTAL RECURSOS PARA LA INVERSIÓN SOCIAL	182,540,463.49	53,710,905.09		93,416,300.05	128,829,558.40
TOTAL GENERAL DEL PROGRAMA PROTECCION Y PROMOCION SOCIAL	211,967,078.05	61,020,993.53	3,627,387.51	93,416,300.05	147,318,697.02

Fuente: Sistema Informático SAP



Informe de Ejecución al 30-04-2026

2.2.2. PROGRAMA ACTIVIDADES CENTRALES: El programa Actividades Centrales, contempla los recursos asignados al centro gestor Auditoría Interna, así como los recursos de gasto administrativo/operativos asignados en el centro gestor de Avancemos dentro del programa. Este cuenta con recursos por la suma de ¢12,518,364.77 miles, un compromiso contractual por la suma de ¢1.794,098.26 miles, logrando una ejecución real de ¢2.922,982.87 miles.

Cuadro # 9
DISTRIBUCIÓN DE LOS RECURSOS Y EGRESOS REALES
SEGÚN PARTIDA PRESUPUESTARIA
(En miles de colones)

PARTIDA	PRESUPUESTO INSTITUCIONAL	COMPROMISO CONTRACTUAL	EGRESOS REALES	DISPONIBLE PRESUPUESTARIO
REMUNERACIONES	5,373,784.23	-	1,759,097.40	3,614,686.84
SERVICIOS	5,033,336.18	1,435,400.96	632,330.14	2,965,605.07
MATERIALES Y SUMINISTROS	333,820.40	29,611.08	22,352.85	281,856.47
BIENES DURADEROS	858,623.96	328,699.88	75,085.05	454,839.03
TRANSFERENCIAS CORRIENTES	918,800.00	386.34	434,117.43	484,296.23
TOTAL	12,518,364.77	1,794,098.26	2,922,982.87	7,801,283.64

Fuente: Sistemas Informáticos SAP/SABEN

2.2.3. PROGRAMA: EMPRESAS COMERCIALES: El programa de Empresas Comerciales cuenta con un presupuesto ajustado de ¢24,732,730.43 miles y un monto de egresos reales por ¢4.768,368.15 miles.

Cuadro # 10
DISTRIBUCIÓN DE LOS RECURSOS Y EGRESOS REALES
SEGÚN PARTIDA PRESUPUESTARIA
(En miles de colones)


PARTIDA	PRESUPUESTO INSTITUCIONAL	COMPROMISO CONTRACTUAL	EGRESOS REALES	DISPONIBLE PRESUPUESTARIO
REMUNERACIONES	2,398,151.74	61.55	568,364.80	1,829,725.39
SERVICIOS	2,859,641.68	775,104.98	581,666.97	1,502,869.74
MATERIALES Y SUMINISTROS	15,255,043.20	6,591,548.67	3,607,308.65	5,056,185.88
BIENES DURADEROS	249,200.00	41,366.50	450.00	207,383.51
TRANSFERENCIAS CORRIENTES	3,970,693.82	0.00	10,577.74	3,960,116.08
TOTAL	24,732,730.43	7,408,081.69	4,768,368.15	12,556,280.59

Fuente: Sistema Informático SAP

3. ANÁLISIS DE LA INFORMACIÓN PARA DETERMINAR LA RELACIÓN 70/30:

Para la determinación de la relación **70/30**, según lo establece el Instructivo para el cálculo de dicha relación, se hace necesario segregarse los Egresos Reales, según conceptos de gasto definidos al interno de la institución, Administrativo/Operativo e Inversión Social.

Una vez realizada esta separación y aplicada la metodología correspondiente, se logra determinar que, al finalizar el mes de abril del 2026; del total de Egresos Reales, el 78% fue ejecutado en Inversión Social y el restante 22% fue ejecutado como Gasto Administrativo/Operativo, conforme se logra visualizar en el cuadro #13.



Informe de Ejecución al 30-04-2026

Cuadro # 11
DETERMINACIÓN DE LA RELACIÓN 70/30
DETERMINACIÓN DEL GASTO TOTAL DE INVERSIÓN SOCIAL
ACUMULADO AL 30/04/2026
(En miles de colones)

PROGRAMA	PRESUPUESTO INSTITUCIONAL	EGRESOS REALES
GASTO DE INVERSION SOCIAL	182,140,463.49	53,310,905.09
FIDEIMAS	400,000.00	400,000.00
Total	182,540,463.49	53,710,905.09

Cuadro # 12
PRESUPUESTO TOTAL INVERTIDO
VRS GASTO SUBPARTIDAS CONSIDERADAS DUPLICADAS
ACUMULADO AL 30/04/2026
(En miles de colones)

DETALLE	PRESUPUESTO INSTITUCIONAL	EGRESOS REALES
PRESUPUESTO INSTITUCIONAL	249,218,173.25	68,712,344.54
19999 SERVICIOS ADMINISTRATIVOS	512,941.56	170,980.52
60107 DIVIDENDOS	2,580,395.05	-
PRESUPUESTO TOTAL INVERTIDO	246,124,836.64	68,541,364.02

CALCULO DEL PORCENTAJE DE INVERSION SOCIAL

% de Presupuesto Ajustado	$\frac{182,540,463.49}{246,124,836.64} * 100 =$	74.2
% de Gasto Real	$\frac{53,710,905.09}{68,541,364.02} * 100 =$	78.4

Cuadro # 13
CALCULO DE LA RELACIÓN 70/30
ACUMULADO AL 30/04/2026
(En miles de colones)

Monto de inversión Social Ejecutado	€53,710,905.09	
Gasto Administrativo/Operativo Actividades Centrales		€2,922,982.87
Gasto Administrativo/Operativo Inversión Social		€7,310,088.44
Empresas Comerciales		€4,597,387.63
Total		€14,830,458.94
Relación del Gasto Administrativo Operativo /Inversión Social		28%
Presupuesto Total Invertido		€68,541,364.02
Relación 70/30	Gasto Inversión Social	78%
	Gasto Administrativo	22%

Nota: Los recursos de Empresas Comerciales no incluyen los gastos de Servicios Administrativos ni Dividendos ya que los mismos se consideran que están duplicados, por un monto de €170,980.52 a la fecha, por lo que si se suma este monto excluido al presupuesto total invertido correspondiente al egreso, se logra visualizar un presupuesto total de €68.712.344.54.

BIBIANA MARIA SOLANO AGUILAR (FIRMA)
Firmado digitalmente por BIBIANA MARIA SOLANO AGUILAR (FIRMA)
Fecha: 2026.05.15 14:03:24 -06'00'


Hecho por:

ENOC ALEXANDER PORRAS MOYA (FIRMA)
Firmado digitalmente por ENOC ALEXANDER PORRAS MOYA (FIRMA)
Fecha: 2026.05.15 14:03:17 -06'00'

Revisado por:

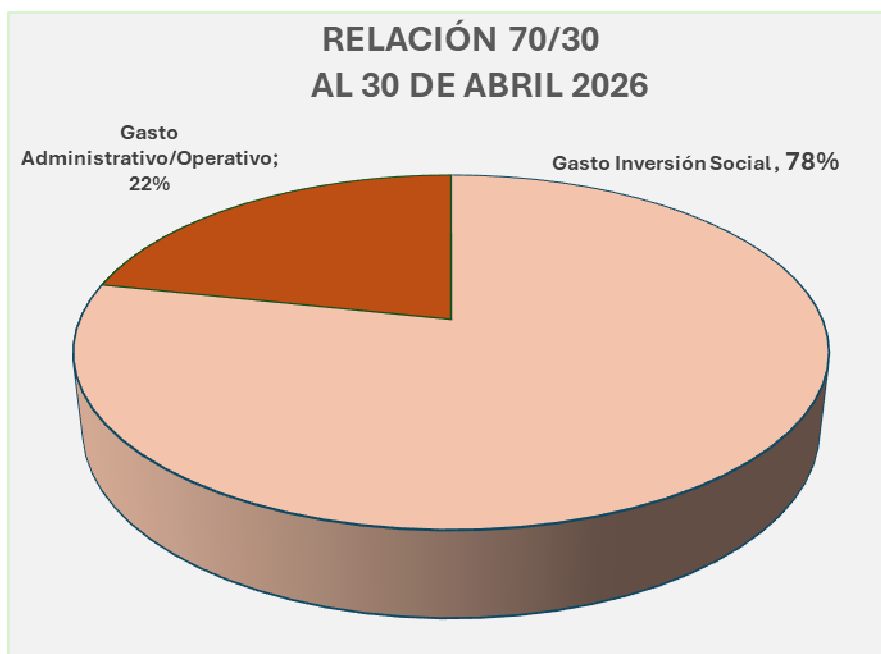
SILVIA GABRIELA MORALES JIMENEZ (FIRMA)
Firmado digitalmente por SILVIA GABRIELA MORALES JIMENEZ (FIRMA)
Ubicación: San José, Costa Rica
Fecha: 2026.05.15 14:23:20 -06'00'

Aprobado por:



Para una mejor visualización a continuación se presenta la siguiente gráfica:


Gráfico No. 2
CIFRAS EN TÉRMINOS RELATIVOS



Para concluir con el análisis de la ejecución de los recursos presupuestados a la fecha, se hace necesario determinar el Superávit Real con el cual la institución finalizó el mes de abril del período 2026, para tal fin se presenta la siguiente información:

4. DETERMINACIÓN DEL SUPERÁVIT REAL

Del resultado que refleja la información del siguiente cuadro, se concluye que del monto total de los ingresos reales acumulados al concluir el mes de abril del período 2026, la institución logró convertir en egresos reales un 79.20% de éstos, lo anterior significa que un 20.80% de los ingresos reales no fueron ejecutados al finalizar el mes; provocando que los recursos dejados de ejecutar se conviertan en un superávit real, el cual al finalizar el trimestre asciende a la suma de ₡18,045,205.39 miles.



Informe de Ejecución al 30-04-2026

Cuadro # 14
REPRESENTACIÓN DE LOS INGRESOS PROYECTADOS
VERSUS INGRESOS REALES,
EGRESOS REALES Y SUPERAVIT REAL
SEGÚN FUENTE DE FINANCIAMIENTO
(En miles de colones)


CONCEPTO	PRESUPUESTO INSTITUCIONAL	INGRESOS REALES	EGRESOS REALES	SUPERÁVIT REAL
RECURSOS LIBRES	65,455,048.65	23,889,246.10	18,194,419.27	5,694,826.83
Recursos Propios	65,455,048.65	23,889,246.10	18,194,419.27	5,694,826.83
Gasto Administrativo/operativo	40,219,444.27	14,678,962.46	9,644,752.46	5,034,210.00
Gasto Inversión Social	25,235,604.38	9,210,283.64	8,549,666.81	660,616.83
RECURSOS ESPECÍFICOS	183,763,124.60	62,868,303.83	50,517,925.28	12,350,378.55
RECURSOS ESPECÍFICOS OPERATIVO	1,725,535.07	575,258.45	588,318.85	-13,060.40
Gasto Administrativo Avancemos Gobierno-MEP 1127	358,225.08	124,312.25	124,312.25	
Gasto Administrativo Avancemos Gobierno-MEP 1220	1,367,309.99	450,946.20	464,006.60	-13,060.40
RECURSOS ESPECÍFICOS INVERSIÓN SOCIAL	157,304,859.10	54,772,775.81	45,161,238.28	9,611,537.53
FODESAF	156,506,599.92	54,418,863.38	45,061,414.28	9,357,449.10
FODESAF LEY TC	37,562,939.44	12,496,808.59	11,397,605.78	1,099,202.81
FODESAF LEY TK	493,194.91	164,398.30		164,398.30
FODESAF inciso H	2,054,978.80	684,992.93	672,925.00	12,067.93
FODESAF inciso K	2,054,978.80	684,992.93	190,598.00	494,394.94
RED DE CUIDO	32,879,660.72	10,959,886.91	10,350,482.50	609,404.40
FODESAF Avancemos	75,288,611.73	27,370,371.86	22,449,803.00	4,920,568.86
FODESAF Seguridad Alimentaria	6,172,235.53	2,057,411.85		2,057,411.85
Gobierno Central Avancemos MEP	798,259.18	353,912.43	99,824.00	254,088.43
Transferencia Avancemos Gobierno-MEP	698,259.18	253,912.43		253,912.43
Avancemos Gobierno-MEP-240 (paquetes escolares) 1220	100,000.00	100,000.00	99,824.00	176.00
Empresas Comerciales	24,732,730.43	7,520,269.57	4,768,368.15	2,751,901.42
PEC	24,732,730.43	7,520,269.57	4,768,368.15	2,751,901.42
TOTAL	249,218,173.25	86,757,549.93	68,712,344.54	18,045,205.39

Fuente: Sistemas Informáticos SAP/SABEN

Es importante tener presente que para la determinación del superávit y/o déficit real, el análisis debe ser realizado partiendo de los ingresos reales versus los egresos reales que reflejen los datos registrados en los sistemas informáticos institucionales, por lo tanto, la información contenida en la columna de "Presupuesto Institucional" se incorpora con el propósito de que el lector tenga la posibilidad de visualizar de forma integral la información atinente a los datos presupuestarios institucionales.

5. CUMPLIMIENTO Y CONTROL SALDO DE REGLA FISCAL

En la Gaceta Nº 125 la Presidencia de la República y el Ministerio de Hacienda, publicó el Decreto Nº 43589-H, mediante el cual se informa la metodología de cálculo de la regla fiscal y la modificación a los artículos 2º, 3º, 5º, 22º y 25º y deroga los artículos 4º y 11º del reglamento al Título IV de la Ley Nº 9635 y que en lo de interés indica:



Informe de Ejecución al 30-04-2026

“ ...

Artículo 3º—**Periodo de referencia para aplicación de la regla fiscal.** Durante la fase de formulación del presupuesto ordinario del siguiente periodo, las entidades tomarán como base para la aplicación de la regla fiscal el presupuesto ordinario aprobado del año en curso.

De manera que durante la formulación presupuestaria se verificará el cumplimiento de la regla fiscal comparando los presupuestos ordinarios aprobados al inicio de los 2 periodos.

Mientras que, al finalizar el ejercicio económico, se verificará su cumplimiento comparando el presupuesto final o definitivo con respecto al presupuesto ordinario aprobado del periodo anterior.


...”

Basados en el decreto anterior, la Secretaría Técnica de la Autoridad Presupuestaria remite oficio MH-DM-OF-418-2025 mediante el que comunica a la institución el límite de gasto para el periodo 2026 y en concordancia a la metodología de cálculo sobre el presupuesto inicial del periodo anterior, el cual asciende a la suma de ¢59,502,026.89 miles en gastos corrientes y se determina que este es el límite total, ya que el gasto de capital por un mono de ¢5,710,762.43 no tiene límite en regla fiscal para este período, como se observa a continuación:

Cuadro N° 15
PRESUPUESTO ORDINARIO 2025 INSTITUCIONAL
CLASIFICADOR ECONOMICO DEL GASTO
(En miles de colones)

CODIGO	PARTIDA - GRUPO SUBPARTIDA - SUBPARTIDA	MONTO	TASA DE CRECIMIENTO PARA EL 2026	CRECIMIENTO ABSOLUTO 2026	LÍMITE DE REGLA FISCAL 2026
1	GASTOS CORRIENTES	56,234,785.84	5.81%	3,267,241.06	59,502,026.89
1.1	GASTOS DE CONSUMO	35,346,893.90			5,710,762.43
1.1.1	REMUNERACIONES	21,724,276.55	5.81%	3,267,241.06	65,212,789.32
1.1.1.1	Sueldos y Salarios	17,460,726.64			
1.1.1.2	Contribuciones Sociales	4,263,549.91			
1.1.2	ADQUISICIÓN DE BIENES Y SERVICIOS	13,622,617.35			
1.3	TRANSFERENCIAS CORRIENTES	20,887,891.94			
1.3.1	Al Sector Público	750,000.00			
1.3.2	Al Sector Privado	20,137,891.94			
2	GASTOS DE CAPITAL	5,710,762.43			
2.1	FORMACIÓN DE CAPITAL	2,882,046.67			
2.1.1	Edificaciones	2,634,354.67			
2.1.4	Instalaciones	12,000.00			
2.1.5	Otras Obras	235,692.00			
2.2	ADQUISICIÓN DE ACTIVOS	1,594,174.39			
2.2.1	Maquinaria y equipo	1,312,774.39			
2.2.4	Intangibles	281,400.00			
2.3	TRANSFERENCIAS DE CAPITAL	1,234,541.36			
2.3.2	Al Sector Privado	1,234,541.36			
TOTAL INSTITUCIONAL		61,945,548.26			

En virtud de lo antes expuesto y desde la óptica de la ejecución presupuestaria al mes de abril del 2026 se presenta cuadro con el seguimiento a la ejecución del gasto real en comparación del límite establecido al mes de abril en dicha regla, el cual tiene un techo presupuestario definido por el Ministerio de Hacienda.



Informe de Ejecución al 30-04-2026

Cuadro N° 16
Comportamiento del Gasto Real mensual y el saldo de límite de la regla fiscal
(En miles de colones)

CONTROL GASTO REAL	LÍMITE TOTAL DE GASTO 2025		SALDO CORRIENTE	SALDO CAPITAL
	65,212,789.32			
LÍMITE REGLA FISCAL	GASTO CORRIENTE	GASTO CAPITAL		
	59,502,026.89	5,710,762.43		
Gasto Real Enero	5,194,676.74		54,307,350.16	
Gasto Real Febrero	10,562,932.34	10,206.26	48,939,094.56	
Gasto Real Marzo	14,533,719.98	103,042.49	44,968,306.91	
Gasto Real Marzo	18,006,767.90	185,003.37	41,495,259.00	

Según oficio MH-DM-OF-418-2025, al gasto de Capital no se le aplica límite de gasto de Regla Fiscal para este período.

Como se logra visualizar en el cuadro anterior, la institución tiene un margen de gasto corriente al mes de abril que asciende a la suma de ¢41,495,259.00 miles.

Cuadro N° 17
Control de Límite de Gasto Corriente y Gasto de Capital
(En miles de colones)


CONTROL PRESUPUESTO AJUSTADO	LÍMITE TOTAL DE GASTO 2025		SALDO GASTO CORRIENTE +-	SALDO CAPITAL +	SALDO REGLA FISCAL
	65,212,789.32				
LÍMITE REGLA FISCAL	LÍMITE DE GASTO CORRIENTE	LÍMITE DE GASTO CAPITAL			
	59,502,026.89	5,710,762.43			
Presupuesto Ajustado Enero	54,622,968.65	7,251,684.95	4,879,058.25		4,879,058.25
Presupuesto Ajustado Febrero	54,622,968.65	7,251,684.95	4,879,058.25		4,879,058.25
Presupuesto Ajustado Marzo	59,499,218.77	7,209,493.08	2,808.12		2,808.12
Presupuesto Ajustado Abril	59,499,218.77	7,209,493.08	2,808.12		2,808.12

Como se puede visualizar, desde la óptica presupuestaria teniendo como horizonte el presupuesto ajustado versus el límite de gasto comunicado, la institución puede crecer en gasto corriente para el 2026 en un monto de ¢2.808,12 miles.

No obstante, se dará el debido control y seguimiento según lo indicado en la Directriz IMAS-GG-1443-2022, con el fin de garantizar que el gasto corriente no sobrepase el límite de gasto comunicado por la Secretaría Técnica de la Autoridad Presupuestaria.

6. CONCLUSIONES

Del análisis del superávit se concluye que, el superávit real libre al finalizar el mes de abril del 2026 es por un monto de ¢5,694,826.83 miles y el superávit real específico por un monto de ¢12,350,378.55 miles, para un total de ¢18,045,205.39 miles, lo cual debe ser motivo de



seguimiento permanente para quienes tienen la responsabilidad en la toma de decisiones y/o ejecución de los recursos, dado que en lo que resta del período, no solo se debe ejecutar este monto, sino también los recursos que están por ingresar.


7. RECOMENDACIONES

Con el fin de atender disposiciones emitidas por los órganos y entes externos que fiscalizan el quehacer institucional, y como parte de la responsabilidad propia del Departamento de Administración Financiera y la Unidad de Presupuesto en materia de asesoría, control, seguimiento, fiscalización y evaluación de la ejecución de los recursos presupuestarios, se emiten las siguientes recomendaciones las cuales tienen el propósito de que, tanto la Dirección Superior, como las Unidades Ejecutoras tomen las medidas correctivas para que logren ejecutar los recursos que le fueron asignados para la atención de las necesidades que determinaron durante el proceso de formulación y/o durante período de ejecución, lo cual permitirá a la institución cerrar el período presupuestario con un nivel de eficiencia satisfactoria a los intereses institucionales. Además, se debe valorar lo siguiente:

- 1) Los responsables de los programas y las unidades ejecutoras deben poner especial atención en el avance que presenta la ejecución presupuestaria a nivel institucional, ya que, del 100% de ingresos presupuestados a la fecha, se han percibido en términos absolutos ¢86,757,549.93 miles, que representa un 34.81% del total presupuestado. Según los registros que reflejan los sistemas informáticos, de este monto ingresado se ha ejecutado un 79.20% de los recursos, esta situación significa que la institución tiene para el mes de abril una subejecución de un 20.80% de los ingresos reales versus los gastos reales para este periodo, en términos absolutos asciende a la suma de ¢18,045,205.39 miles. Con lo cual es necesario hacer los ajustes y modificaciones presupuestarias de forma oportuna de aquellas partidas que no serán ejecutadas total o parcialmente para el ejercicio económico del 2026.
- 2) Con respecto a la ejecución presupuestaria de la partida de servicios, se hace necesario acotar, que el monto presupuestado asciende a la suma de ¢15,166,037.03 miles para el año 2026, sin embargo, se ha ejecutado al mes de abril la suma de ¢2,740,363.99 miles, lo cual equivale en términos relativos a una ejecución de solamente el 18.07% del monto total. Si se considera que la ejecución presupuestaria al mes de abril debió rondar el 33%, lo cierto es que únicamente alcanzó una ejecución de solamente 54%, tomando en cuenta que el 33% del total representa la suma de ¢5,055,345.68 miles.

Además, esta partida refleja compromisos por la suma de ¢5,198,181.74 miles, que representan un 34.28%, por lo que se debe prestar especial atención, con el fin de que dichos compromisos se conviertan en ejecución real. Aunado a este compromiso, se presenta un disponible real a la fecha que asciende a la suma de ¢7,227,491.30 miles, que representa el 47.66% del total de la partida.

- 3) Por otra parte, a la ejecución presupuestaria de la partida de materiales y suministros, se hace necesario indicar, que el monto presupuestado asciende a la suma de



Informe de Ejecución al 30-04-2026

¢15,983,158.58 miles para el año 2026, sin embargo, se ha ejecutado al mes de abril la suma de ¢3,693,350.25 miles, lo cual en términos relativos es una ejecución de solamente el 23.11% del monto total.

Además, refleja compromisos por la suma de ¢6,672,915.31 miles, que representa el 23.11% del monto total de la partida, por lo que se debe prestar especial atención, con el fin de que dichos compromisos se conviertan en ejecución real, aunado a este compromiso se presenta un disponible real a la fecha el cual asciende a la suma de ¢5,616,893.02 miles que representan un 35.14%.

- 4) Adicionalmente, la partida de bienes duraderos debe ser motivo de seguimiento, por cuanto de los ¢6,231,042.46 miles presupuestados, en esta subpartida se presenta una ejecución de solamente ¢170,613.99 miles, lo que en términos relativos es una ejecución de solamente el 2.74%. Refleja compromisos por la suma de ¢958,022.52 miles, que representa el 15.37% del monto total de la partida, por lo que se debe prestar especial atención, con el fin de que dichos compromisos se conviertan en ejecución real, sumado a este compromiso se presenta un disponible real a la fecha el cual asciende a la suma de ¢ 5,102,405.95 miles que representa el 81.89 % del total de la partida.
- 5) En relación con los recursos que mantiene la Institución en las transferencias corrientes y de capital, se debe ejercer vigilancia a la subejecución que éstas presentan, ya que en transferencias corrientes de los ¢186,573,481.08 miles presupuestados, la ejecución alcanza un monto de ¢54,209,085.54 miles, que en términos relativos representa un 29.06% y en transferencias de capital, de los ¢1,141,869.55 miles presupuestados, a la fecha presenta una ejecución de ¢14,839.39 ejecución de recursos. Si se toma en consideración que la mayor parte de estos recursos pertenecen a la inversión social, por lo que el seguimiento y control de lo que efectivamente se va a ejecutar, permitiría de forma oportuna realizar los ajustes a partidas con mayor demanda de forma oportuna.

Si las anteriores recomendaciones son atendidas, se evitará que al final del período se tengan que hacer los procesos de cambios de partidas para la ejecución, sin disponer del tiempo necesario para poder realizarlos, conforme corresponde los pasos previos o necesarios para adjudicar la adquisición de un bien o servicio o la ejecución de los recursos de inversión social sin la certeza de que se están atendiendo integralmente todos los requerimientos exigibles.

ANEXOS

INGRESOS

DETALLE EJECUCIÓN PRESUPUESTARIA DE INGRESOS
SEGÚN/CLASIFICACIÓN ECONÓMICA
ACUMULADO AL 30/04/2026
En miles de colones

POSICIÓN PRESUPUESTARIA	CONCEPTO DEL INGRESO	PRESUPUESTO DE INGRESOS INICIAL	PRESUPUESTO DE INGRESOS INSTITUCIONAL	INGRESOS PROYECTADOS ACUMULADOS AL MES	INGRESOS REALES ACUMULADOS AL MES DE ABRIL	INGRESOS PROYECTADOS AL MES DE ABRIL	INGRESOS REALES/A ABRIL	RECURSOS INGRESADOS DE MÁS O DE MENOS AL MES DE ABRIL
1.0.0.0.00.00.0	INGRESOS CORRIENTES	244 027 961,69	244 027 961,69	82 988 282,32	81 901 858,27	20 623 432,66	20 198 919,33	162 126 103,42
1.1.0.0.00.00.0	Ingresos Tributarios	1 189 219,63	1 189 219,63	398 181,18	451 062,58	98 010,12	103 073,85	738 157,05
1.1.3.0.00.00.0	Impuesto sobre Bienes y Servicios	1 189 219,63	1 189 219,63	398 181,18	451 062,58	98 010,12	103 073,85	738 157,05
1.1.3.2.02.01.0.0	Imp. Específicos Servicios Hospedaje / Ley 9326	1 189 219,63	1 189 219,63	398 181,18	451 062,58	98 010,12	103 073,85	738 157,05
1.2.0.0.00.00.0	Contribuciones Sociales	55 744 051,49	55 744 051,49	18 382 029,87	18 637 095,39	4 551 203,84	4 612 515,93	37 106 956,11
1.2.1.9.00.00.0	Otras Contribuciones Sociales	55 744 051,49	55 744 051,49	18 382 029,87	18 637 095,39	4 551 203,84	4 612 515,93	37 106 956,11
1.2.1.9.01.06.0.0	Otras Contribuciones Sociales/Ley 6443	4 257 199,39	4 257 199,39	1 622 500,01	1 835 727,76	317 696,46	373 471,78	2 421 471,63
1.2.1.9.01.00.0.0	Cont.pat.nómi.Gobierno Central Ley 6443	380,69	380,69	69,21	96,10	13,55	26,41	284,59
1.2.1.9.02.00.0.0	Cont.Patronal S/nomina Órganos Desconcentrados Ley 6443	10 835,52	10 835,52	5 465,81	961,18	1 070,24	259,01	9 874,34
1.2.1.9.03.00.0.0	Cont. Patronal Instituciones Desc. no Empresa (Ley 6443)	1 206 136,91	1 206 136,91	170 872,08	297 441,82	33 457,91	65 886,40	908 695,09
1.2.1.9.04.00.0.0	Cont.pat.nómina Gobiernos Locales Ley 6443	3 801,70	3 801,70	1 711,47	2 103,99	335,12	605,67	1 697,71
1.2.1.9.05.00.0.0	Cont.pat.nómi.Empleados Pùblicas no Financieras Ley 6443	1 643 350,54	1 643 350,54	821 978,69	781 895,41	160 948,98	158 999,55	861 455,13
1.2.1.9.06.00.0.0	Cont.pat.sobrs nómina Instituciones Pùblicas Financieras Ley 6443	1 392 694,04	1 392 694,04	622 402,76	753 229,27	121 870,66	147 694,75	639 464,77
1.2.1.9.07.00.0.0	Nómina del Sector Privado/Ley 4760	51 486 852,10	51 486 852,10	16 759 529,86	16 801 367,62	4 233 507,38	4 239 044,15	34 685 484,48
1.3.0.0.00.00.0	Ingresos no Tributarios	28 796 340,77	28 796 340,77	9 073 927,42	7 679 556,45	2 215 682,74	2 116 784,33	21 116 784,33
1.3.1.0.00.00.0	Venta de Bienes y Servicios	23 698 518,17	23 698 518,17	8 409 449,16	6 981 330,62	2 026 125,92	1 574 254,99	16 717 187,55
1.3.1.1.00.00.0.0	Venta de bienes	23 697 637,43	23 697 637,43	8 409 240,58	6 981 321,63	2 026 069,80	1 574 248,47	16 716 315,80
1.3.1.1.04.00.0.0	Manufacturados (DEC)	23 697 637,43	23 697 637,43	8 409 240,58	6 981 321,63	2 026 069,80	1 574 248,47	16 716 315,80
1.3.1.2.00.00.0.0	Venta de Servicios	880,74	880,74	208,58	8,99	56,12	6,52	871,75
1.3.1.2.09.00.0.0	Otros Servicios	880,74	880,74	208,58	8,99	56,12	6,52	871,75
1.3.1.2.09.06.0.0	Servicios de publicación e impresión	880,74	880,74	208,58	8,99	56,12	6,52	871,75
1.3.2.0.00.00.0.0	Ingresos de la Propiedad	2 587 161,34	2 587 161,34	936,45	1 474,78	289,89	344,14	2 585 686,56
1.3.2.1.00.00.0.0	Traspaso de Dividendos (DEC)	2 580 395,05	2 580 395,05	-	-	-	-	2 580 395,05
1.3.2.3.02.07.0.0	Intereses y comisiones s/ préstamos sector privado	6 766,29	6 766,29	936,45	1 474,78	289,89	344,14	5 291,51
1.3.3.0.00.00.0.0	Multas, sanciones y remates	60 896,60	60 896,60	3 522,85	5 556	2 608,99	5 556	55 340,98
1.3.3.1.04.00.0.0	Sanciones administrativas	60 896,60	60 896,60	535,12	5 556	2 608,99	5 556	55 340,98
1.3.4.0.00.00.0.0	INTERESES MORATORIOS	261 773,77	261 773,77	87 591,27	77 586,86	21 465,54	20 042,66	184 186,91
1.3.4.1.00.00.0.0	Por atrasos en pago de impuestos	261 773,77	261 773,77	87 591,27	77 586,86	21 465,54	20 042,66	184 186,91
1.3.9.0.00.00.0.0	Otros Ingresos no Tributarios	2 187 990,89	2 187 990,89	572 427,69	613 608,57	165 192,39	124 596,17	1 574 382,32
1.3.9.1.00.00.0.0	Reintegros en efectivo (IMAS)	15 853,36	15 853,36	3 754,52	154 845,43	1 010,15	7 809,10	-138 992,07
1.3.9.1.00.00.0.0	Reintegros en efectivo (FODESAF)	59 476,92	59 476,92	16 351,05	33 336,38	5 616,00	9 461,50	26 140,54
1.3.9.1.00.00.0.0	Reintegros en efectivo FODESAF (Avancemos)	1 780,56	1 780,56	1 060,62	504,00	13,33	218,00	1 276,56
1.3.9.9.00.00.0.0	Ingresos varios no especificados	2 110 880,06	2 110 880,06	551 261,51	424 842,66	158 552,91	107 107,57	1 686 037,40
1.3.9.9.00.00.0.0	Otros ingresos IMAS	742 890,82	742 890,82	117 508,54	78 955,77	32 256,30	19 708,39	663 935,04
1.3.9.9.00.00.0.0	Otros ingresos x Servicios (DEC)	512 941,56	512 941,56	170 980,52	170 980,52	42 745,13	42 745,13	341 961,04
1.3.9.9.00.00.0.0	Otros ingresos x Servicios (SINIRUBE)	32 963,82	32 963,82	10 987,94	10 987,94	2 746,98	2 746,98	21 975,88
1.3.9.9.00.00.0.0	Otros ingresos FODESAF	137 400,82	137 400,82	25 612	8 118,31	25 611,81	1 557,36	129 282,51
1.3.9.9.00.00.0.0	Otros ingresos (FODESAF-Avancemos)	40 191,17	40 191,17	11 342,08	7 453,31	1 485,03	1 859,46	32 737,86
1.3.9.9.00.00.0.0	Otros ingresos TL	644 491,87	644 491,87	214 830,62	148 346,80	53 707,66	38 490,25	496 145,07
1.4.0.0.00.00.0.0	Transferencias Corrientes	158 298 349,79	158 298 349,79	55 134 143,85	55 134 143,86	13 758 535,96	13 758 535,96	103 164 205,94
1.4.1.0.00.00.0.0	Del Sector Pùblico	158 298 349,79	158 298 349,79	55 134 143,85	55 134 143,86	13 758 535,96	13 758 535,96	103 164 205,94
1.4.1.1.00.00.0.0	FODESAF Avancemos	75 246 640,00	75 246 640,00	27 362 414,55	27 362 414,55	6 840 603,64	6 840 603,64	47 884 225,45
1.4.1.1.00.00.0.0	Gobierno Central (Avancemos MEP)	698 259,18	698 259,18	253 912,43	253 912,43	63 478,11	63 478,11	444 346,75
1.4.1.1.00.00.0.0	Gobierno Central (transferencia Paquetes Escolares MEP-240)	100 000,00	100 000,00	100 000,00	100 000,00	-	-	0,00
1.4.1.1.00.00.0.0	Gobierno Central (Gasto Administrativo Gobierno-MEP)	1 725 535,07	1 725 535,07	575 178,36	575 178,36	143 794,59	143 794,59	1 150 356,71
1.4.1.1.00.00.0.0	FODESAF Seguridad Alimentaria	6 172 235,53	6 172 235,53	2 057 411,84	2 057 411,85	514 352,96	514 352,96	4 114 823,68
1.4.1.2.00.00.0.0	Órganos Desconcentrados/FODESAF	41 476 019,30	41 476 019,30	13 825 339,77	13 825 339,77	3 456 334,94	3 456 334,94	27 650 679,53
1.4.1.2.00.00.0.0	Recursos de Ley FODESAF	37 366 061,71	37 366 061,71	12 455 353,90	12 455 353,90	3 113 838,48	3 113 838,48	24 910 707,80
1.4.1.2.00.00.0.0	Recursos inciso H	2 054 978,80	2 054 978,80	684 992,93	684 992,93	171 248,23	171 248,23	1 369 985,86
1.4.1.2.00.00.0.0	Prestación Alimentaria/Inciso K	2 054 978,80	2 054 978,80	684 992,93	684 992,93	171 248,23	171 248,23	1 369 985,86
1.4.1.2.00.00.0.0	Red Cuido Ley 9220	32 879 660,72	32 879 660,72	10 959 886,91	10 959 886,91	2 739 971,73	2 739 971,73	21 919 773,81
2.0.0.0.00.00.0.0	INGRESOS DE CAPITAL	499 610,43	499 610,43	166 559,79	165 090,53	41 515,46	41 190,43	334 519,91
2.1.0.0.00.00.0.0	Venta de Activos	880,74	880,74	208,58	-	56,12	-	880,74
2.1.1.1.00.00.0.0	Venta de terrenos	880,74	880,74	208,58	-	56,12	-	880,74
2.3.0.0.00.00.0.0	Recuperación de Préstamos	5 534,78	5 534,78	1 952,90	692,22	359,76	90,86	4 842,56
2.3.2.0.00.00.0.0	Al sector privado	5 534,78	5 534,78	1 952,90	692,22	359,76	90,86	4 842,56
2.4.0.0.00.00.0.0	Transferencias de Capital	493 194,91	493 194,91	164 398,30	164 398,30	41 099,58	41 099,58	328 796,61
2.4.1.2.00.00.0.0	Transf de Capital de Org. Desconc. (FODESAF)	493 194,91	493 194,91	164 398,30	164 398,30	41 099,58	41 099,58	328 796,61
3.0.0.0.00.00.0.0	FINANCIAMIENTO	4 690 601,13	4 690 601,13	4 690 601,13	4 690 601,13	-	-	(0)
3.3.1.0.00.00.0.0	Superávit Recursos Propios IMAS	4 300 000,00	4 300 000,00	4 300 000,00	4 300 000,00	-	-	(0)
3.3.2.0.00.00.0.0	Superávit Recursos Específicos	390 601,13	390 601,13	390 601,13	390 601,13	-	-	(0)
3.3.2.0.00.00.0.0	Superávit DEC	390 601,13	390 601,13	390 601,13	390 601,13	-	-	(0)
	TOTAL	249 218 173,25	249 218 173,25	87 845 443,24	86 757 549,93	20 664 948,11	20 240 109,76	162 460 623,32

**RESUMEN INSTITUCIONAL
DE EGRESOS**

RESUMEN INSTITUCIONAL
EJECUCIÓN SEGÚN CLASIFICADOR POR OBJETO DEL GASTO DEL SECTOR PÚBLICO
ACUMULADO AL 30 DE ABRIL DE 2026
(En miles de colones)

CÓDIGO	PARTIDA	PRESUPUESTO 2026	AJUSTES/VARIACIONES		PRESUPUESTO INSTITUCIONAL	COMPROMISO CONTRACTUAL	EGRESOS REALES	DISPONIBLE
			AUMENTO	DISMINUCIÓN				
0	REMUNERACIONES	24 122 584,57	3 000,00	-	24 122 584,57	61,55	7 884 091,40	16 238 431,63
0.01	REMUNERACIONES BÁSICAS	12 062 788,60	-	3 000,00	12 059 788,60	31,58	3 704 107,67	8 355 649,35
0.01.01	Sueldos para cargos fijos	11 654 535,29	-	3 000,00	11 651 535,29	31,58	3 598 487,49	8 053 016,23
0.01.03	Servicios especiales	304 253,31	-	-	304 253,31	-	69 126,58	235 126,73
0.01.05	Suplencias	104 000,00	-	-	104 000,00	-	36 493,61	67 506,39
0.02	REMUNERACIONES EVENTUALES	143 335,00	-	-	143 335,00	-	36 919,88	106 415,12
0.02.01	Tiempo extraordinario	99 000,00	-	-	99 000,00	-	29 365,00	69 635,00
0.02.02	Recargo de funciones	10 000,00	-	-	10 000,00	-	1 275,91	8 724,09
0.02.03	Disponibilidad laboral	3 700,00	-	-	3 700,00	-	411,63	3 288,37
0.02.05	Dietas	30 635,00	-	-	30 635,00	-	5 867,34	24 767,66
0.03	INCENTIVOS SALARIALES	7 158 512,12	3 000,00	-	7 161 512,12	29,96	2 563 058,85	4 598 423,31
0.03.01	Retribución por años servidos	1 486 056,95	-	-	1 486 056,95	-	453 867,80	1 032 189,15
0.03.02	Restricción al ejercicio liberal de la profesión	2 185 157,62	-	-	2 185 157,62	-	647 933,46	1 537 224,16
0.03.03	Decimotercer mes	1 487 230,82	-	-	1 487 230,82	29,96	7 470,47	1 479 730,39
0.03.04	Salario escolar	1 235 718,44	3 000,00	-	1 238 718,44	-	1 215 832,30	22 886,14
0.03.99	Otros incentivos salariales	764 348,29	-	-	764 348,29	-	237 954,82	526 393,47
0.04	CONTRIBUCIONES PATRONALES DESARROLLO Y SEGURIDAD SOCIAL	2 007 761,61	-	-	2 007 761,61	-	702 000,84	1 305 760,77
0.04.01	Al Seguro de Salud de la C.C.S.S.	1 650 826,21	-	-	1 650 826,21	-	577 126,00	1 073 700,22
0.04.03	Al Instituto Nacional de Aprendizaje	267 701,55	-	-	267 701,55	-	93 656,15	174 045,40
0.04.05	Al Banco Popular y de Desarrollo Comunal	89 233,85	-	-	89 233,85	-	31 218,70	58 015,15
0.05	A FONDOS DE PENSIONES/FONDOS CAPITALIZACIÓN	2 750 187,24	-	-	2 750 187,24	-	878 004,16	1 872 183,07
0.05.01	Al Seguro de Pensiones de la C.C.S.S	995 849,76	-	-	995 849,76	-	347 211,54	648 638,22
0.05.02	Patronal Régimen Obligatorio Pensiones Complementarias	535 403,10	-	-	535 403,10	-	187 413,81	347 989,28
0.05.03	Aporte Patronal al Fondo de Capitalización Laboral	267 701,55	-	-	267 701,55	-	93 706,96	173 994,59
0.05.05	A fondos administrados por entes privados	951 232,84	-	-	951 232,84	-	249 671,85	701 560,98
1	SERVICIOS	15 094 088,34	559 154,27	-	15 653 242,61	5 198 181,74	2 740 363,99	7 227 491,30
1.01	ALQUILERES	2 226 390,11	46 780,15	-	2 273 170,26	1 155 754,44	621 564,22	409 641,47
1.01.01	Alquiler de edificios, locales y terrenos	2 224 890,11	46 780,15	-	2 271 670,26	1 155 754,44	621 564,22	408 141,47
1.01.99	Otros alquileres	1 500,00	-	-	1 500,00	-	-	1 500,00
1.02	SERVICIOS BÁSICOS	1 574 839,64	662,12	-	1 575 501,76	1 110,86	274 167,86	1 268 251,99
1.02.01	Servicio de agua y alcantarillado	190 522,09	-	5 850,83	196 372,92	290,07	23 119,59	161 261,60
1.02.02	Servicio de energía eléctrica	427 987,78	-	2 653,78	430 641,56	312,52	59 584,97	365 436,51
1.02.03	Servicio de correo	4 035,00	200,00	-	4 235,00	-	-	4 235,00
1.02.04	Servicio de telecomunicaciones	930 014,77	462,12	-	930 476,89	499,21	186 837,34	722 178,22
1.02.99	Otros servicios básicos	22 280,00	-	2 504,32	24 784,32	9,05	4 625,96	15 140,66
1.03	SERVICIOS COMERCIALES Y FINANCIEROS	2 458 841,60	2 410,00	-	2 461 251,60	888 769,25	476 037,84	1 085 594,50
1.03.01	Información	36 450,39	220,00	-	36 670,39	190,00	1 337,16	35 043,23
1.03.02	Publicidad y propaganda	16 600,00	-	-	16 600,00	-	35,00	16 365,00
1.03.03	Impresión, encuadernación y otros	7 105,00	630,00	-	7 735,00	-	78,78	7 606,22
1.03.04	Transporte de bienes	240 806,00	460,00	-	241 266,00	24 582,44	53 271,73	168 811,83
1.03.05	Servicios aduaneros	377 000,00	-	-	377 000,00	264 567,56	99 478,09	12 954,35
1.03.06	Comisiones y gastos servicios financieros y comerciales	859 049,88	-	6 800,00	865 849,88	346 353,62	271 123,12	234 773,14
1.03.07	Servicios de transferencia electrónica de información	921 830,33	1 100,00	-	922 930,33	259 075,63	50 713,95	610 040,75
1.04	SERVICIOS DE GESTIÓN Y APOYO	4 816 517,24	61 920,39	-	4 878 437,63	2 177 683,56	831 205,38	1 785 254,15
1.04.01	Servicios médicos y de laboratorio	1 514,00	-	-	1 514,00	-	-	1 514,00
1.04.02	Servicios jurídicos	129 000,00	400,00	-	129 400,00	104 590,51	18 696,11	6 113,38
1.04.03	Servicios de ingeniería	862 695,98	25 000,00	-	887 695,98	322 716,73	30 045,28	504 559,82
1.04.04	Servicios en ciencias económicas y sociales	219 950,00	35 000,00	-	254 950,00	74 597,08	10 911,47	127 941,45
1.04.05	Servicios de desarrollo de sistemas informáticos	855 000,00	-	10 000,00	865 000,00	50 194,62	8 269,47	786 535,91
1.04.06	Servicios generales	2 670 389,67	60,00	-	2 670 449,67	1 574 981,28	756 531,92	338 476,47
1.04.99	Otros servicios de gestión y apoyo	77 967,59	1 460,39	-	79 427,98	50 603,35	6 751,13	20 113,11
1.05	GASTOS DE VIAJE Y DE TRANSPORTE	475 665,02	3 232,60	-	478 897,62	43 638,00	100 454,07	325 472,96
1.05.01	Transporte dentro del país	83 077,40	2 800,00	-	85 877,40	34 352,27	13 699,44	35 025,69
1.05.02	Viáticos dentro del país	392 587,62	432,60	-	393 020,22	9 285,73	86 754,63	290 447,26
1.06	SEGUROS, REASEGUROS Y OTRAS OBLIGACIONES	240 995,00	-	-	240 995,00	124,74	139 355,32	97 014,94
1.06.01	Seguros	240 995,00	-	-	240 995,00	124,74	139 355,32	97 014,94
1.07	CAPACITACIÓN Y PROTOCOLO	244 700,00	1 580,00	-	246 280,00	22 172,40	1 790,63	220 736,97
1.07.01	Actividades de capacitación	238 000,00	-	-	238 000,00	22 172,40	1 444,55	214 383,05
1.07.02	Actividades protocolarias y sociales	6 700,00	1 580,00	-	8 280,00	-	346,09	6 353,91
1.08	MANTENIMIENTO Y REPARACIÓN	2 332 789,73	442 569,01	-	2 775 358,74	908 928,49	96 174,82	1 513 188,16
1.08.01	De edificios y locales	1 241 547,30	386 111,73	-	1 627 659,03	670 822,74	14 158,37	766 917,92
1.08.04	De maquinaria y equipo de producción	14 352,11	-	-	14 352,11	2 016,96	1 320,93	10 614,22
1.08.05	De equipo de transporte	148 704,48	49 563,28	-	198 267,76	11 912,84	25 479,96	109 311,68
1.08.06	De equipo de comunicación	91 379,00	-	-	91 379,00	10 545,80	10 288,00	70 545,20

RESUMEN INSTITUCIONAL
EJECUCIÓN SEGÚN CLASIFICADOR POR OBJETO DEL GASTO DEL SECTOR PUBLICO
ACUMULADO AL 30 DE ABRIL DE 2026
(En miles de colones)

CÓDIGO	PARTIDA	PRESUPUESTO 2026	AJUSTES/VARIACIONES		PRESUPUESTO INSTITUCIONAL	COMPROMISO CONTRACTUAL	EGRESOS REALES	DISPONIBLE
			AUMENTO	DISMINUCIÓN				
1.08.07	De equipo y mobiliario de oficina	86 421,84	-	-	86 421,84	15 266,19	9 018,32	62 137,33
1.08.08	De equipo de cómputo y sistemas de información	726 618,00	6 894,00	29 344,00	704 168,00	195 268,25	33 879,83	475 019,92
1.08.99	De otros equipos	23 767,00	-	-	23 767,00	3 095,70	2 029,40	18 641,89
1.09	IMPUESTOS	101 550,00	-	400,00	101 150,00	-	2 157,64	98 992,36
1.09.03	Impuestos de patentes	60 000,00	-	-	60 000,00	-	2 157,62	57 842,38
1.09.99	Otros impuestos	41 550,00	-	400,00	41 150,00	-	0,01	41 149,99
1.99	SERVICIOS DIVERSOS	621 800,00	-	1 000,00	620 800,00	-	197 456,20	423 343,80
1.99.02	Intereses moratorios y multas	95 800,00	-	-	95 800,00	-	25 275,68	70 524,32
1.99.05	Deducibles	12 000,00	-	-	12 000,00	-	1 200,00	10 800,00
1.99.99	Otros servicios no especificados	514 000,00	-	1 000,00	513 000,00	-	170 980,52	342 019,48
2	MATERIALES Y SUMINISTROS	15 934 815,38	114 767,70	66 424,51	15 983 158,58	6 672 915,31	3 693 350,25	5 616 893,02
2.01	PRODUCTOS QUÍMICOS Y CONEXOS	277 023,50	-	6 600,00	270 423,50	31 081,53	53 962,11	185 379,85
2.01.01	Combustibles y lubricantes	158 120,00	-	4 600,00	153 520,00	330,02	27 293,78	125 896,21
2.01.02	Productos farmacéuticos y medicinales	15 100,00	-	-	15 100,00	447,35	862,22	13 790,43
2.01.04	Tintas, pinturas y diluyentes	97 088,50	-	2 000,00	95 088,50	30 304,16	25 698,47	39 085,87
2.01.99	Otros productos químicos	6 715,00	-	-	6 715,00	-	107,66	6 607,34
2.02	ALIMENTOS Y PRODUCTOS AGROPECUARIOS	5 720,00	-	-	5 720,00	-	316,60	5 403,40
2.02.02	Productos agroforestales	170,00	-	-	170,00	-	-	170,00
2.02.03	Alimentos y bebidas	5 550,00	-	-	5 550,00	-	316,60	5 233,40
2.03	MATERIALES Y PRODUCTOS DE USO EN LA CONSTRUCCIÓN Y MANTENIMIENTO	47 605,33	1 297,00	1 597,00	47 305,33	119,63	4 012,28	43 173,42
2.03.01	Materiales y productos metálicos	4 682,00	27,00	227,00	4 482,00	-	533,50	3 948,50
2.03.02	Materiales y productos minerales y asfálticos	4 150,00	-	-	4 150,00	-	-	4 150,00
2.03.03	Madera y sus derivados	1 105,00	-	-	1 105,00	-	-	1 105,00
2.03.04	Materiales, productos eléctricos, telefónicos cómputo	27 113,33	600,00	900,00	26 813,33	119,63	3 163,69	23 530,01
2.03.05	Materiales y productos de vidrio	4 330,00	-	300,00	4 030,00	-	-	4 030,00
2.03.06	Materiales y productos de plástico	3 850,00	670,00	170,00	4 350,00	-	260,77	4 089,23
2.03.99	Otros materiales productos en la construcción	2 375,00	-	-	2 375,00	-	54,32	2 320,68
2.04	HERRAMIENTAS, REPUESTOS Y ACCESORIOS	99 553,20	1 633,89	5 733,89	95 453,20	5 371,11	2 712,85	87 369,24
2.04.01	Herramientas e instrumentos	6 062,08	200,00	-	6 262,08	-	120,67	6 141,41
2.04.02	Repuestos y accesorios	93 491,12	1 433,89	5 733,89	89 191,12	5 371,11	2 592,17	81 227,83
2.05	BIENES PARA LA PRODUCCIÓN Y COMERCIALIZACIÓN	15 045 000,00	59 543,20	44 000,00	15 060 543,20	6 569 060,69	3 544 294,91	4 947 187,60
2.05.02	Productos terminados	15 045 000,00	59 543,20	44 000,00	15 060 543,20	6 569 060,69	3 544 294,91	4 947 187,60
2.99	ÚTILES, MATERIALES Y SUMINISTROS DIVERSOS	459 913,35	52 293,62	8 493,62	503 713,35	67 282,35	88 051,51	348 379,49
2.99.01	Útiles y materiales de oficina y cómputo	65 699,55	-	2 450,00	63 249,55	8 223,06	3 477,40	51 549,09
2.99.02	Útiles, materiales médico, hospitalario y investigación	12 400,00	-	-	12 400,00	-	3 766,51	8 633,49
2.99.03	Productos de papel, cartón e impresos	220 900,00	1 550,70	2 550,70	219 900,00	37 361,42	32 731,85	149 806,73
2.99.04	Textiles y vestuario	38 718,00	5 942,92	1 642,92	43 018,00	308,09	16 349,80	26 360,11
2.99.05	Útiles y materiales de limpieza	65 220,00	350,00	1 550,00	64 020,00	2 237,40	7 567,30	54 215,30
2.99.06	Útiles y materiales de resguardo y seguridad	4 370,00	-	-	4 370,00	-	-	4 370,00
2.99.07	Útiles y materiales de cocina y comedor	2 310,80	-	300,00	2 010,80	-	16,61	1 994,19
2.99.99	Otros útiles, materiales y suministros	50 295,00	44 450,00	-	94 745,00	19 152,39	24 142,04	51 450,57
5	BIENES DURADEROS	6 202 034,34	200 814,77	171 806,65	6 231 042,46	958 022,52	170 613,99	5 102 405,95
5.01	MAQUINARIA, EQUIPO Y MOBILIARIO	1 711 562,55	200 214,77	171 206,65	1 740 570,67	310 488,37	150 426,51	1 279 655,79
5.01.01	Maquinaria y equipo para la producción	510,00	-	-	510,00	-	-	510,00
5.01.02	Equipo de transporte	384 973,89	-	10 168,55	374 805,34	1 797,55	12 752,05	360 255,74
5.01.03	Equipo de comunicación	59 414,48	29 350,00	-	88 764,48	2 949,09	261,34	85 554,05
5.01.04	Equipo y mobiliario de oficina	477 887,96	61 676,67	46 150,00	493 414,63	205 177,91	450,00	287 786,72
5.01.05	Equipo y programas de cómputo	757 893,00	108 088,10	114 888,10	751 093,00	81 072,26	136 272,21	533 748,53
5.01.06	Equipo sanitario, de laboratorio e investigación	11 265,69	-	-	11 265,69	-	7 275,80	3 989,89
5.01.99	Maquinaria y equipo diverso	19 617,53	1 100,00	-	20 717,53	12 215,76	690,91	7 810,86
5.02	CONSTRUCCIONES, ADICIONES Y MEJORAS	4 367 271,78	-	-	4 367 271,78	646 934,16	20 187,47	3 700 150,15
5.02.01	Edificios	3 900 509,78	-	-	3 900 509,78	447 523,99	-	3 452 985,79
5.02.07	Instalaciones	12 000,00	-	-	12 000,00	-	-	12 000,00
5.02.99	Otras construcciones, adiciones y mejoras	454 762,00	-	-	454 762,00	199 410,17	20 187,47	235 164,36
5.99	BIENES DURADEROS DIVERSOS	123 200,00	600,00	600,00	123 200,00	600,00	-	122 600,00
5.99.03	Bienes intangibles	123 200,00	600,00	600,00	123 200,00	600,00	-	122 600,00
6	TRANSFERENCIAS CORRIENTES	186 722 781,08	167 031 685,13	167 180 985,13	186 573 481,08	386,34	54 209 085,54	132 364 009,21
6.01	AL SECTOR PUBLICO	3 975 493,82	4 000,00	-	3 979 493,82	-	753 974,74	3 225 519,08
6.01.02	A Órganos Desconcentrados	995 098,76	4 000,00	-	999 098,76	-	353 974,74	645 124,03
6.01.07	Dividendos	2 580 395,05	-	-	2 580 395,05	-	-	2 580 395,05
6.01.08	Fondos en fideicomiso para gasto corriente	400 000,00	-	-	400 000,00	-	400 000,00	-
6.02	A PERSONAS	180 093 390,70	166 105 281,89	166 105 281,89	180 093 390,70	328,40	53 296 685,70	126 796 376,60
6.02.01	Becas a funcionarios	5 000,00	-	-	5 000,00	328,40	330,00	4 341,60

RESUMEN INSTITUCIONAL
EJECUCIÓN SEGÚN CLASIFICADOR POR OBJETO DEL GASTO DEL SECTOR PUBLICO
ACUMULADO AL 30 DE ABRIL DE 2026
(En miles de colones)

CÓDIGO	PARTIDA	PRESUPUESTO 2026	AJUSTES/VARIACIONES		PRESUPUESTO INSTITUCIONAL	COMPROMISO CONTRACTUAL	EGRESOS REALES	DISPONIBLE
			AUMENTO	DISMINUCIÓN				
6.02.02	Becas a terceras personas	5 000,00	-	-	5 000,00	-	290,00	4 710,00
6.02.99	Otras transferencias a personas	180 083 390,70	166 105 281,89	-	180 083 390,70	-	53 296 065,70	126 787 325,00
6.03	PRESTACIONES	310 393,33	-	-	310 393,33	-	90 804,07	219 589,25
6.03.01	Prestaciones legales	108 000,00	-	-	108 000,00	-	20 665,99	87 334,01
6.03.99	Otras prestaciones a terceras personas	202 393,33	-	-	202 393,33	-	70 138,08	132 255,25
6.04	A ENTIDADES PRIVADAS SIN FINES DE LUCRO	915 203,24	915 203,24	-	915 203,24	-	-	915 203,24
6.04.01	A asociaciones	838 001,87	838 001,87	-	838 001,87	-	-	838 001,87
6.04.02	A fundaciones	77 201,37	77 201,37	-	77 201,37	-	-	77 201,37
6.06	OTRAS TRANSFERENCIAS CTES SECTOR PRIVADO	1 428 300,00	7 200,00	-	1 275 000,00	57,94	67 621,03	1 207 321,03
6.06.01	Indemnizaciones	1 418 300,00	-	-	1 257 800,00	0,00	65 697,52	1 192 102,47
6.06.02	Reintegros o devoluciones	10 000,00	7 200,00	-	17 200,00	57,93	1 923,51	15 218,56
7	TRANSFERENCIAS DE CAPITAL	1 141 869,55	876 674,64	-	1 141 869,55	-	14 839,39	1 127 030,16
7.02	A PERSONAS	743 194,91	478 000,00	-	743 194,91	-	14 839,39	728 355,53
7.02.01	A personas	743 194,91	478 000,00	-	743 194,91	-	14 839,39	728 355,53
7.03	A ENTIDADES PRIVADAS SIN FINES DE LUCRO	398 674,64	398 674,64	-	398 674,64	-	-	398 674,64
7.03.01	A asociaciones	398 674,64	398 674,64	-	398 674,64	-	-	398 674,64
TOTAL		249 218 173,25	168 786 096,51	-	249 218 173,25	12 829 567,45	68 712 344,54	167 676 261,26

**PROGRAMA ACTIVIDADES
CENTRALES, AUDITORIA Y
AVANCEMOS**

ACTIVIDADES CENTRALES - AUDITORIA INTERNA Y AVANCEMOS
EJECUCIÓN SEGÚN CLASIFICADOR POR OBJETO DEL GASTO DEL SECTOR PUBLICO
ACUMULADO AL 30 DE ABRIL DE 2026
(En miles de colones)

CÓDIGO	PARTIDA	PRESUPUESTO 2026	AJUSTES/VARIACIONES		PRESUPUESTO INSTITUCIONAL	EGRESOS REALES	GASTO TOTAL	DISPONIBLE
			AUMENTO	DISMINUCIÓN				
0	REMUNERACIONES	5 373 784,23	3 000,00	- 3 000,00	5 373 784,23	1 759 097,40	1 759 097,40	3 614 686,84
0.01	REMUNERACIONES BÁSICAS	2 492 456,23	-	- 3 000,00	2 489 456,23	756 276,23	756 276,23	1 733 180,00
0.01.01	Sueldos para cargos fijos	2 463 456,23	-	- 3 000,00	2 460 456,23	750 205,65	750 205,65	1 710 250,58
0.01.05	Suplencias	29 000,00	-	-	29 000,00	6 070,58	6 070,58	22 929,42
0.02	REMUNERACIONES EVENTUALES	67 335,00	-	-	67 335,00	21 179,82	21 179,82	46 155,18
0.02.01	Tiempo extraordinario	30 000,00	-	-	30 000,00	14 336,23	14 336,23	15 663,77
0.02.02	Recargo de funciones	3 000,00	-	-	3 000,00	564,62	564,62	2 435,38
0.02.03	Disponibilidad laboral	3 700,00	-	-	3 700,00	411,63	411,63	3 288,37
0.02.05	Dietas	30 635,00	-	-	30 635,00	5 867,34	5 867,34	24 767,66
0.03	INCENTIVOS SALARIALES	1 758 767,87	3 000,00	-	1 761 767,87	625 352,39	625 352,39	1 136 415,48
0.03.01	Retribución por años servidos	440 056,95	-	-	440 056,95	130 870,44	130 870,44	309 186,50
0.03.02	Restricción al ejercicio liberal de la profesión	573 515,05	-	-	573 515,05	167 345,24	167 345,24	406 169,81
0.03.03	Decimotercer mes	329 840,32	-	-	329 840,32	147,38	147,38	329 692,93
0.03.04	Salario escolar	304 355,56	3 000,00	-	307 355,56	295 219,16	295 219,16	12 136,40
0.03.99	Otros incentivos salariales	111 000,00	-	-	111 000,00	31 770,16	31 770,16	79 229,84
0.04	CONTRIBUC.PATRONALES DESARROLLO/SEGURIDAD SOCIAL	445 284,43	-	-	445 284,43	158 232,03	158 232,03	287 052,39
0.04.01	Al Seguro de Salud de la C.C.S.S.	366 122,75	-	-	366 122,75	130 055,82	130 055,82	236 066,93
0.04.03	Al Instituto Nacional de Aprendizaje	59 371,26	-	-	59 371,26	21 132,19	21 132,19	38 239,06
0.04.05	Al Banco Popular y de Desarrollo Comunal	19 790,42	-	-	19 790,42	7 044,02	7 044,02	12 746,40
	CONTRIBUCIONES PATRONALES A FONDOS DE PENSIONES Y OTROS							
0.05	FONDOS DE CAPITALIZACIÓN	609 940,71	-	-	609 940,71	198 056,92	198 056,92	411 883,79
0.05.01	Al Seguro de Pensiones de la C.C.S.S	220 861,08	-	-	220 861,08	76 760,64	76 760,64	144 100,43
0.05.02	Aporte Patr.Régimen Obligatorio de Pensiones Complementarias	118 742,51	-	-	118 742,51	42 264,48	42 264,48	76 478,04
0.05.03	Aporte Patronal al Fondo de Capitalización Laboral	59 371,26	-	-	59 371,26	21 132,34	21 132,34	38 238,92
0.05.05	A fondos administrados por entes privados	210 965,87	-	-	210 965,87	57 899,46	57 899,46	153 066,41
1	SERVICIOS	4 961 336,18	254 723,01	- 182 723,01	5 033 336,18	632 330,14	2 067 731,10	2 965 605,07
1.01	ALQUILERES	16 040,00	-	-	16 040,00	4 581,62	13 744,85	2 295,15
1.01.01	Alquiler de edificios, locales y terrenos	15 840,00	-	-	15 840,00	4 581,62	13 744,85	2 095,15
1.02	SERVICIOS BÁSICOS	403 510,00	-	- 10 000,00	393 510,00	76 897,51	77 134,82	316 375,18
1.02.01	Servicio de agua y alcantarillado	36 000,00	-	-	36 000,00	4 085,35	4 085,35	31 914,66
1.02.02	Servicio de energía eléctrica	60 000,00	-	-	60 000,00	8 160,65	8 160,65	51 839,35
1.02.03	Servicio de correo	3 910,00	-	-	3 910,00	-	-	3 910,00
1.02.04	Servicio de telecomunicaciones	300 000,00	-	- 10 000,00	290 000,00	64 651,52	64 888,83	225 111,17
1.02.99	Otros servicios básicos	3 600,00	-	-	3 600,00	-	-	3 600,00
1.03	SERVICIOS COMERCIALES Y FINANCIEROS	1 409 152,50	290,00	- 190,00	1 409 252,50	225 307,45	816 058,53	593 193,97
1.03.01	Información	10 450,00	-	- 100,00	10 350,00	555,61	555,61	9 794,39
1.03.02	Publicidad y propaganda	400,00	-	-	400,00	-	-	400,00
1.03.03	Impresión, encuadernación y otros	2 610,00	30,00	- 30,00	2 610,00	23,18	23,18	2 586,82
1.03.04	Transporte de bienes	4 400,00	-	-	4 400,00	74,13	74,13	4 325,87
1.03.06	Comisiones y gastos por servicios financieros y comerciales	551 320,00	-	-	551 320,00	183 382,74	529 736,36	21 583,64
1.03.07	Servicios de transferencia electrónica de información	839 972,50	260,00	- 60,00	840 172,50	41 271,79	285 669,25	554 503,25
1.04	SERVICIOS DE GESTIÓN Y APOYO	1 473 637,00	35 366,79	- 66,79	1 508 937,00	126 959,45	526 907,29	982 029,71
1.04.02	Servicios jurídicos	128 400,00	-	-	128 400,00	18 627,74	123 218,25	5 181,75
1.04.03	Servicios de ingeniería	74 054,00	25 000,00	-	99 054,00	25 632,58	44 035,71	55 018,29
1.04.04	Servicios en ciencias económicas y sociales	91 500,00	10 000,00	-	101 500,00	8 652,41	57 759,13	43 740,87
1.04.05	Servicios de desarrollo de sistemas informáticos	813 000,00	-	-	813 000,00	487,30	34 710,56	778 289,44
1.04.06	Servicios generales	317 711,00	60,00	- 60,00	317 711,00	71 502,34	221 984,02	95 726,98
1.04.99	Otros servicios de gestión y apoyo	48 972,00	306,79	- 6,79	49 272,00	2 057,07	45 199,62	4 072,38

ACTIVIDADES CENTRALES - AUDITORIA INTERNA Y AVANCEMOS
EJECUCIÓN SEGÚN CLASIFICADOR POR OBJETO DEL GASTO DEL SECTOR PUBLICO
ACUMULADO AL 30 DE ABRIL DE 2026
(En miles de colones)

CÓDIGO	PARTIDA	PRESUPUESTO 2026	AJUSTES/VARIACIONES		PRESUPUESTO INSTITUCIONAL	EGRESOS REALES	GASTO TOTAL	DISPONIBLE
			AUMENTO	DISMINUCIÓN				
1.05	GASTOS DE VIAJE Y DE TRANSPORTE	99 945,00	1 832,60	- 1 932,60	99 845,00	12 612,55	13 579,58	86 265,42
1.05.01	Transporte dentro del país	9 295,00	1 400,00	- 1 400,00	9 295,00	434,45	936,50	8 358,50
1.05.02	Viáticos dentro del país	90 650,00	432,60	- 532,60	90 550,00	12 178,10	12 643,08	77 906,92
1.06	SEGUROS, REASEGUROS Y OTRAS OBLIGACIONES	220 495,00	-	-	220 495,00	123 857,99	123 982,73	96 512,27
1.06.01	Seguros	220 495,00	-	-	220 495,00	123 857,99	123 982,73	96 512,27
1.07	CAPACITACIÓN Y PROTOCOLO	216 500,00	-	-	216 500,00	1 252,54	23 424,93	193 075,07
1.07.01	Actividades de capacitación	212 800,00	-	-	212 800,00	1 109,92	23 282,31	189 517,69
1.07.02	Actividades protocolarias y sociales	3 700,00	-	-	3 700,00	142,62	142,62	3 557,38
1.08	MANTENIMIENTO Y REPARACIÓN	1 075 236,68	217 233,62	- 170 533,62	1 121 936,68	34 385,35	446 422,69	675 513,99
1.08.01	De edificios y locales	306 060,00	216 000,00	- 144 300,00	377 760,00	3 956,72	242 223,95	135 536,05
1.08.04	De maquinaria y equipo de producción	4 957,24	-	-	4 957,24	513,29	2 075,25	2 881,99
1.08.05	De equipo de transporte	35 504,48	865,62	- 865,62	35 504,48	7 137,79	9 603,18	25 901,30
1.08.06	De equipo de comunicación	79 850,00	-	-	79 850,00	9 794,76	19 857,25	59 992,75
1.08.07	De equipo y mobiliario de oficina	26 859,96	-	-	26 859,96	738,27	2 293,90	24 566,06
1.08.08	De equipo cómputo y sistemas de información	617 200,00	368,00	- 25 368,00	592 200,00	11 616,23	167 855,96	424 344,03
1.08.99	De otros equipos	4 805,00	-	-	4 805,00	628,30	2 513,20	2 291,80
1.09	IMPUESTOS	8 020,00	0,00	-	8 020,00	0,01	0,01	8 019,99
1.09.99	Otros impuestos	8 020,00	-	-	8 020,00	0,01	0,01	8 019,99
1.99	SERVICIOS DIVERSOS	38 800,00	-	-	38 800,00	26 475,68	26 475,68	12 324,32
1.99.02	Intereses moratorios y multas	35 300,00	-	-	35 300,00	25 275,68	25 275,68	10 024,32
1.99.05	Deducibles	3 500,00	-	-	3 500,00	1 200,00	1 200,00	2 300,00
2	MATERIALES Y SUMINISTROS	333 820,40	1 919,92	- 1 919,92	333 820,40	22 352,85	51 963,93	281 856,47
2.01	PRODUCTOS QUÍMICOS Y CONEXOS	108 268,50	-	-	108 268,50	8 094,47	16 072,91	92 195,59
2.01.01	Combustibles y lubricantes	48 800,00	-	-	48 800,00	5 941,14	6 019,49	42 780,51
2.01.02	Productos farmacéuticos y medicinales	15 000,00	-	-	15 000,00	862,22	1 309,57	13 690,43
2.01.04	Tintas, pinturas y diluyentes	38 418,50	-	-	38 418,50	1 183,46	8 636,20	29 782,30
2.01.99	Otros productos químicos	6 050,00	-	-	6 050,00	107,66	107,66	5 942,34
2.02	ALIMENTOS Y PRODUCTOS AGROPECUARIOS	2 720,00	-	-	2 720,00	48,66	48,66	2 671,35
2.02.02	Productos agroforestales	170,00	-	-	170,00	-	-	170,00
2.02.03	Alimentos y bebidas	2 550,00	-	-	2 550,00	48,66	48,66	2 501,35
2.03	MATERIALES Y PRODUCTOS USO CONSTRUCCIÓN Y MANTENI.	18 768,90	527,00	- 27,00	19 268,90	1 126,35	1 166,98	18 101,92
2.03.01	Materiales y productos metálicos	2 192,00	27,00	- 27,00	2 192,00	492,25	492,25	1 699,75
2.03.02	Materiales y productos minerales y asfálticos	3 650,00	-	-	3 650,00	-	-	3 650,00
2.03.03	Madera y sus derivados	530,00	-	-	530,00	-	-	530,00
2.03.04	Materiales y productos eléctricos, telefónicos y de cómputo	6 566,90	-	-	6 566,90	493,60	534,22	6 032,68
2.03.05	Materiales y productos de vidrio	2 930,00	-	-	2 930,00	-	-	2 930,00
2.03.06	Materiales y productos de plástico	1 450,00	500,00	-	1 950,00	125,03	125,03	1 824,97
2.03.99	Otros materiales y productos de uso en la construcción	1 450,00	-	-	1 450,00	15,47	15,47	1 434,53
2.04	HERRAMIENTAS, REPUESTOS Y ACCESORIOS	53 610,00	200,00	-	53 810,00	832,87	832,87	52 977,13
2.04.01	Herramientas e instrumentos	4 550,08	200,00	-	4 750,08	120,67	120,67	4 629,41
2.04.02	Repuestos y accesorios	49 059,92	-	-	49 059,92	712,20	712,20	48 347,72
2.99	ÚTILES, MATERIALES Y SUMINISTROS DIVERSOS	150 453,00	1 192,92	- 1 892,92	149 753,00	12 250,50	33 842,51	115 910,49
2.99.01	Útiles y materiales de oficina y cómputo	19 690,00	-	- 450,00	19 240,00	510,02	4 138,45	15 101,55
2.99.02	Útiles y materiales médico, hospitalario y de investigación	12 300,00	-	-	12 300,00	3 766,51	3 766,51	8 533,49
2.99.03	Productos de papel, cartón e impresos	65 000,00	-	- 1 000,00	64 000,00	3 601,04	19 019,14	44 980,86
2.99.04	Textiles y vestuario	19 310,00	442,92	- 442,92	19 310,00	855,40	1 163,49	18 146,51
2.99.05	Útiles y materiales de limpieza	25 550,00	300,00	-	25 850,00	1 849,45	4 086,85	21 763,15
2.99.06	Útiles y materiales de resguardo y seguridad	3 100,00	-	-	3 100,00	-	-	3 100,00
2.99.07	Útiles y materiales de cocina y comedor	603,00	-	-	603,00	-	-	603,00

**ACTIVIDADES CENTRALES - AUDITORIA INTERNA Y AVANCEMOS
EJECUCIÓN SEGÚN CLASIFICADOR POR OBJETO DEL GASTO DEL SECTOR PUBLICO
ACUMULADO AL 30 DE ABRIL DE 2026**

(En miles de colones)

CÓDIGO	PARTIDA	PRESUPUESTO 2026	AJUSTES/VARIACIONES		PRESUPUESTO INSTITUCIONAL	EGRESOS REALES	GASTO TOTAL	DISPONIBLE
			AUMENTO	DISMINUCIÓN				
2.99.99	Otros útiles, materiales y suministros	4 900,00	450,00	-	5 350,00	1 668,08	1 668,08	3 681,92
5	BIENES DURADEROS	912 492,51	1 300,00	- 55 168,55	858 623,96	75 085,05	403 784,93	454 839,03
5.01	MAQUINARIA, EQUIPO Y MOBILIARIO	395 730,51	700,00	- 54 568,55	341 861,96	54 897,57	183 587,29	158 274,67
5.01.02	Equipo de transporte	49 908,00	-	- 10 168,55	39 739,45	-	-	39 739,45
5.01.03	Equipo de comunicación	26 720,00	-	-	26 720,00	-	-	26 720,00
5.01.04	Equipo y mobiliario de oficina	126 099,51	-	- 44 400,00	81 699,51	-	73 908,24	7 791,27
5.01.05	Equipo y programas de cómputo	190 730,00	-	-	190 730,00	54 301,65	108 404,07	82 325,93
5.01.06	Equipo sanitario, de laboratorio e investigación	608,00	-	-	608,00	-	582,06	25,94
5.01.99	Útiles y materiales médico, hospitalario y de investigación	1 665,00	700,00	-	2 365,00	595,92	692,92	1 672,08
5.02	CONSTRUCCIONES, ADICIONES Y MEJORAS	466 762,00	-	-	466 762,00	20 187,47	219 597,64	247 164,36
5.02.07	Instalaciones	12 000,00	-	-	12 000,00	-	-	12 000,00
5.02.99	Otras construcciones, adiciones y mejoras	454 762,00	-	-	454 762,00	20 187,47	219 597,64	235 164,36
5.99	BIENES DURADEROS DIVERSOS	50 000,00	600,00	- 600,00	50 000,00	-	600,00	49 400,00
5.99.03	Bienes intangibles	50 000,00	600,00	- 600,00	50 000,00	-	600,00	49 400,00
6	TRANSFERENCIAS CORRIENTES	918 800,00	4 000,00	- 4 000,00	918 800,00	434 117,43	434 503,77	484 296,23
6.01	AL SECTOR PÚBLICO	350 000,00	4 000,00	-	354 000,00	353 974,74	353 974,74	25,26
6.01.02	A Organos Desconcentrados	350 000,00	4 000,00	-	354 000,00	353 974,74	353 974,74	25,26
6.02	A PERSONAS	10 000,00	-	-	10 000,00	620,00	948,40	9 051,60
6.02.01	Becas a funcionarios	5 000,00	-	-	5 000,00	330,00	658,40	4 341,60
6.02.02	Becas a terceras personas	5 000,00	-	-	5 000,00	290,00	290,00	4 710,00
6.03	PRESTACIONES	91 000,00	-	-	91 000,00	13 859,21	13 859,21	77 140,79
6.03.01	Prestaciones legales	28 000,00	-	-	28 000,00	-	-	28 000,00
6.03.99	Otras prestaciones a terceras personas	63 000,00	-	-	63 000,00	13 859,21	13 859,21	49 140,79
6.06	OTRAS TRANSFERENCIAS CORRIENTES AL SECTOR PRIVADO	467 800,00	-	- 4 000,00	463 800,00	65 663,48	65 721,42	398 078,58
6.06.01	Indemnizaciones	460 800,00	-	- 4 000,00	456 800,00	65 453,99	65 454,00	391 346,00
6.06.02	Reintegros o devoluciones	7 000,00	-	-	7 000,00	209,49	267,42	6 732,58
TOTAL		12 500 233,32	264 942,93	- 246 811,48	12 518 364,77	2 922 982,87	4 717 081,13	7 801 283,64

**PROGRAMA ACTIVIDADES
CENTRALES, AUDITORIA**

ACTIVIDADES CENTRALES Y AUDITORIA INTERNA
EJECUCIÓN SEGÚN CLASIFICADOR POR OBJETO DEL GASTO DEL SECTOR PUBLICO
ACUMULADO AL 30 DE ABRIL DE 2026
(En miles de colones)

CÓDIGO	PARTIDA	PRESUPUESTO 2026	AJUSTES/VARIACIONES		PRESUPUESTO INSTITUCIONAL	COMPROMISO CONTRACTUAL	EGRESOS REALES	GASTO TOTAL	DISPONIBLE
			AUMENTO	DISMINUCIÓN					
0	REMUNERACIONES	5 024 659,16	-	-	5 024 659,16	-	1 635 117,66	1 635 117,66	3 389 541,49
0.01	REMUNERACIONES BÁSICAS	2 304 291,09	-	-	2 304 291,09	-	693 904,67	693 904,67	1 610 386,42
0.01.01	Sueldos para cargos fijos	2 279 291,09	-	-	2 279 291,09	-	687 834,08	687 834,08	1 591 457,00
0.01.05	Suplencias	25 000,00	-	-	25 000,00	-	6 070,58	6 070,58	18 929,42
0.02	REMUNERACIONES EVENTUALES	64 335,00	-	-	64 335,00	-	19 804,62	19 804,62	44 530,38
0.02.01	Tiempo extraordinario	27 000,00	-	-	27 000,00	-	12 961,03	12 961,03	14 038,97
0.02.02	Recargo de funciones	3 000,00	-	-	3 000,00	-	564,62	564,62	2 435,38
0.02.03	Disponibilidad laboral	3 700,00	-	-	3 700,00	-	411,63	411,63	3 288,37
0.02.05	Dietas	30 635,00	-	-	30 635,00	-	5 867,34	5 867,34	24 767,66
0.03	INCENTIVOS SALARIALES	1 669 757,08	-	-	1 669 757,08	-	589 701,93	589 701,93	1 080 055,15
0.03.01	Retribución por años servidos	426 000,00	-	-	426 000,00	-	126 187,48	126 187,48	299 812,52
0.03.02	Restricción al ejercicio liberal de la profesión	544 000,00	-	-	544 000,00	-	157 717,94	157 717,94	386 282,06
0.03.03	Decimotercer mes	308 288,32	-	-	308 288,32	-	147,38	147,38	308 140,94
0.03.04	Salario escolar	284 468,76	-	-	284 468,76	-	274 915,85	274 915,85	9 552,91
0.03.99	Otros incentivos salariales	107 000,00	-	-	107 000,00	-	30 733,28	30 733,28	76 266,72
0.04	CONTRIBUC.PATRONALES DESARROLLO/SEGURIDAD SOCIAL	416 189,23	-	-	416 189,23	-	147 049,85	147 049,85	269 139,39
0.04.01	Al Seguro de Salud de la C.C.S.S.	342 200,04	-	-	342 200,04	-	120 861,58	120 861,58	221 338,46
0.04.03	Al Instituto Nacional de Aprendizaje	55 491,90	-	-	55 491,90	-	19 641,23	19 641,23	35 850,66
0.04.05	Al Banco Popular y de Desarrollo Comunal	18 497,30	-	-	18 497,30	-	6 547,04	6 547,04	11 950,26
	CONTRIBUCIONES PATRONALES A FONDOS DE PENSIONES Y								
0.05	OTROS FONDOS DE CAPITALIZACIÓN	570 086,76	-	-	570 086,76	-	184 656,60	184 656,60	385 430,16
0.05.01	Al Seguro de Pensiones de la C.C.S.S	206 429,86	-	-	206 429,86	-	71 214,28	71 214,28	135 215,58
0.05.02	Aporte Patr.Régimen Obligatorio de Pensiones Complementarias	110 983,79	-	-	110 983,79	-	39 282,56	39 282,56	71 701,23
0.05.03	Aporte Patronal al Fondo de Capitalización Laboral	55 491,90	-	-	55 491,90	-	19 641,38	19 641,38	35 850,51
0.05.05	A fondos administrados por entes privados	197 181,21	-	-	197 181,21	-	54 518,38	54 518,38	142 662,83
1	SERVICIOS	4 961 036,18	254 723,01	- 182 723,01	5 033 036,18	1 435 400,96	632 330,14	2 067 731,10	2 965 305,07
1.01	ALQUILERES	16 040,00	-	-	16 040,00	9 163,24	4 581,62	13 744,85	2 295,15
1.01.01	Alquiler de edificios, locales y terrenos	15 840,00	-	-	15 840,00	9 163,24	4 581,62	13 744,85	2 095,15
1.02	SERVICIOS BÁSICOS	403 510,00	-	- 10 000,00	393 510,00	237,31	76 897,51	77 134,82	316 375,18
1.02.01	Servicio de agua y alcantarillado	36 000,00	-	-	36 000,00	-	4 085,35	4 085,35	31 914,66
1.02.02	Servicio de energía eléctrica	60 000,00	-	-	60 000,00	-	8 160,65	8 160,65	51 839,35
1.02.03	Servicio de correo	3 910,00	-	-	3 910,00	-	-	-	3 910,00
1.02.04	Servicio de telecomunicaciones	300 000,00	-	- 10 000,00	290 000,00	237,31	64 651,52	64 888,83	225 111,17
1.02.99	Otros servicios básicos	3 600,00	-	-	3 600,00	-	-	-	3 600,00
1.03	SERVICIOS COMERCIALES Y FINANCIEROS	1 409 152,50	290,00	- 190,00	1 409 252,50	590 751,07	225 307,45	816 058,53	593 193,97
1.03.01	Información	10 450,00	-	- 100,00	10 350,00	-	555,61	555,61	9 794,39
1.03.02	Publicidad y propaganda	400,00	-	-	400,00	-	-	-	400,00
1.03.03	Impresión, encuadernación y otros	2 610,00	30,00	- 30,00	2 610,00	-	23,18	23,18	2 586,82
1.03.04	Transporte de bienes	4 400,00	-	-	4 400,00	-	74,13	74,13	4 325,87
1.03.06	Comisiones y gastos por servicios financieros y comerciales	551 320,00	-	-	551 320,00	346 353,62	183 382,74	529 736,36	21 583,64
1.03.07	Servicios de transferencia electrónica de información	839 972,50	260,00	- 60,00	840 172,50	244 397,46	41 271,79	285 669,25	554 503,25
1.04	SERVICIOS DE GESTIÓN Y APOYO	1 473 637,00	35 366,79	- 66,79	1 508 937,00	399 947,84	126 959,45	526 907,29	982 029,71
1.04.02	Servicios jurídicos	128 400,00	-	-	128 400,00	104 590,51	18 627,74	123 218,25	5 181,75
1.04.03	Servicios de ingeniería	74 054,00	25 000,00	-	99 054,00	18 403,13	25 630,58	44 035,71	55 018,29
1.04.04	Servicios en ciencias económicas y sociales	91 500,00	10 000,00	-	101 500,00	49 106,72	8 652,41	57 759,13	43 740,87
1.04.05	Servicios de desarrollo de sistemas informáticos	813 000,00	-	-	813 000,00	34 223,26	487,30	34 710,56	778 289,44
1.04.06	Servicios generales	317 711,00	60,00	- 60,00	317 711,00	150 481,67	71 502,34	221 984,02	95 726,98
1.04.99	Otros servicios de gestión y apoyo	48 972,00	306,79	- 6,79	49 272,00	43 142,54	2 057,07	45 199,62	4 072,38
1.05	GASTOS DE VIAJE Y DE TRANSPORTE	99 945,00	1 832,60	- 1 932,60	99 845,00	967,03	12 612,55	13 579,58	86 265,42
1.05.01	Transporte dentro del país	9 295,00	1 400,00	- 1 400,00	9 295,00	502,05	434,45	936,50	8 358,50
1.05.02	Viáticos dentro del país	90 650,00	432,60	- 532,60	90 550,00	464,98	12 178,10	12 643,08	77 906,92
1.06	SEGUROS, REASEGUROS Y OTRAS OBLIGACIONES	220 495,00	-	-	220 495,00	124,74	123 857,99	123 982,73	96 512,27
1.06.01	Seguros	220 495,00	-	-	220 495,00	124,74	123 857,99	123 982,73	96 512,27
1.07	CAPACITACIÓN Y PROTOCOLO	216 500,00	-	-	216 500,00	22 172,40	1 252,54	23 424,93	193 075,07
1.07.01	Actividades de capacitación	212 800,00	-	-	212 800,00	22 172,40	1 109,92	23 282,31	189 517,69
1.07.02	Actividades protocolarias y sociales	3 700,00	-	-	3 700,00	-	142,62	142,62	3 557,38
1.08	MANTENIMIENTO Y REPARACIÓN	1 075 236,68	217 233,62	- 170 533,62	1 121 936,68	412 037,33	34 385,35	446 422,69	675 513,99
1.08.01	De edificios y locales	306 060,00	216 000,00	- 144 300,00	377 760,00	238 267,23	3 956,72	242 223,95	135 536,05
1.08.04	De maquinaria y equipo de producción	4 957,24	-	-	4 957,24	1 561,95	513,29	2 075,25	2 881,99
1.08.05	De equipo de transporte	35 504,48	865,62	- 865,62	35 504,48	2 465,40	7 137,79	9 603,18	25 901,30
1.08.06	De equipo de comunicación	79 850,00	-	-	79 850,00	10 062,49	9 794,76	19 857,25	59 992,75
1.08.07	De equipo y mobiliario de oficina	26 859,96	-	-	26 859,96	1 555,63	738,27	2 293,90	24 566,06
1.08.08	De equipo cómputo y sistemas de información	617 200,00	368,00	- 25 368,00	592 200,00	156 239,73	11 616,23	167 855,96	424 344,03
1.08.99	De otros equipos	4 805,00	-	-	4 805,00	1 884,90	628,30	2 513,20	2 291,80
1.09	IMPUESTOS	8 020,00	-	-	8 020,00	-	0,01	0,01	8 019,99
1.09.99	Otros impuestos	8 020,00	-	-	8 020,00	-	0,01	0,01	8 019,99
1.99	SERVICIOS DIVERSOS	38 500,00	-	-	38 500,00	-	26 475,68	26 475,68	12 024,32
1.99.02	Intereses moratorios y multas	35 000,00	-	-	35 000,00	-	25 275,68	25 275,68	9 724,32

ACTIVIDADES CENTRALES Y AUDITORIA INTERNA
EJECUCIÓN SEGÚN CLASIFICADOR POR OBJETO DEL GASTO DEL SECTOR PUBLICO
ACUMULADO AL 30 DE ABRIL DE 2026
(En miles de colones)

CÓDIGO	PARTIDA	PRESUPUESTO 2026	AJUSTES/VARIACIONES		PRESUPUESTO INSTITUCIONAL	COMPROMISO CONTRACTUAL	EGRESOS REALES	GASTO TOTAL	DISPONIBLE
			AUMENTO	DISMINUCIÓN					
1.99.05	Deducibles	3 500,00	-	-	3 500,00	-	1 200,00	1 200,00	2 300,00
2	MATERIALES Y SUMINISTROS	333 820,40	1 919,92	- 1 919,92	333 820,40	29 611,08	22 352,85	51 963,93	281 856,47
2.01	PRODUCTOS QUÍMICOS Y CONEXOS	108 268,50	-	-	108 268,50	7 978,44	8 094,47	16 072,91	92 195,59
2.01.01	Combustibles y lubricantes	48 800,00	-	-	48 800,00	78,35	5 941,14	6 019,49	42 780,51
2.01.02	Productos farmacéuticos y medicinales	15 000,00	-	-	15 000,00	447,35	862,22	1 309,57	13 690,43
2.01.04	Tintas, pinturas y diluyentes	38 418,50	-	-	38 418,50	7 452,74	1 183,46	8 636,20	29 782,30
2.01.99	Otros productos químicos	6 050,00	-	-	6 050,00	-	107,66	107,66	5 942,34
2.02	ALIMENTOS Y PRODUCTOS AGROPECUARIOS	2 720,00	-	-	2 720,00	-	48,66	48,66	2 671,35
2.02.02	Productos agroforestales	170,00	-	-	170,00	-	-	-	170,00
2.02.03	Alimentos y bebidas	2 550,00	-	-	2 550,00	-	48,66	48,66	2 501,35
2.03	MATERIALES Y PRODUCTOS USO CONSTRUCCIÓN Y MANTENI.	18 768,90	527,00	- 27,00	19 268,90	40,63	1 126,35	1 166,98	18 101,92
2.03.01	Materiales y productos metálicos	2 192,00	27,00	- 27,00	2 192,00	-	492,25	492,25	1 699,75
2.03.02	Materiales y productos minerales y asfálticos	3 650,00	-	-	3 650,00	-	-	-	3 650,00
2.03.03	Madera y sus derivados	530,00	-	-	530,00	-	-	-	530,00
2.03.04	Materiales y productos eléctricos, telefónicos y de cómputo	6 566,90	-	-	6 566,90	40,63	493,60	534,22	6 032,68
2.03.05	Materiales y productos de vidrio	2 930,00	-	-	2 930,00	-	-	-	2 930,00
2.03.06	Materiales y productos de plástico	1 450,00	500,00	-	1 950,00	-	125,03	125,03	1 824,97
2.03.99	Otros materiales y productos de uso en la construcción	1 450,00	-	-	1 450,00	-	15,47	15,47	1 434,53
2.04	HERRAMIENTAS, REPUESTOS Y ACCESORIOS	53 610,00	200,00	-	53 810,00	-	832,87	832,87	52 977,13
2.04.01	Herramientas e instrumentos	4 550,08	200,00	-	4 750,08	-	120,67	120,67	4 629,41
2.04.02	Repuestos y accesorios	49 059,92	-	-	49 059,92	-	712,20	712,20	48 347,72
2.99	ÚTILES, MATERIALES Y SUMINISTROS DIVERSOS	150 453,00	1 192,92	- 1 892,92	149 753,00	21 592,01	12 250,50	33 842,51	115 910,49
2.99.01	Útiles y materiales de oficina y cómputo	19 690,00	-	450,00	19 240,00	3 628,42	510,02	4 138,45	15 101,55
2.99.02	Útiles y materiales médico, hospitalario y de investigación	12 300,00	-	-	12 300,00	-	3 766,51	3 766,51	8 533,49
2.99.03	Productos de papel, cartón e impresos	65 000,00	-	1 000,00	64 000,00	15 418,10	3 601,04	19 019,14	44 980,86
2.99.04	Textiles y vestuario	19 310,00	442,92	- 442,92	19 310,00	308,09	855,40	1 163,49	18 146,51
2.99.05	Útiles y materiales de limpieza	25 550,00	300,00	-	25 850,00	2 237,40	1 849,45	4 086,85	21 763,15
2.99.06	Útiles y materiales de resguardo y seguridad	3 100,00	-	-	3 100,00	-	-	-	3 100,00
2.99.07	Útiles y materiales de cocina y comedor	603,00	-	-	603,00	-	-	-	603,00
2.99.99	Otros útiles, materiales y suministros	4 900,00	450,00	-	5 350,00	-	1 668,08	1 668,08	3 681,92
5	BIENES DURADEROS	912 492,51	1 300,00	- 55 168,55	858 623,96	328 699,88	75 085,05	403 784,93	454 839,03
5.01	MAQUINARIA, EQUIPO Y MOBILIARIO	395 730,51	700,00	- 54 568,55	341 861,96	128 689,72	54 897,57	183 587,29	158 274,67
5.01.02	Equipo de transporte	49 908,00	-	10 168,55	39 739,45	-	-	-	39 739,45
5.01.03	Equipo de comunicación	26 720,00	-	-	26 720,00	-	-	-	26 720,00
5.01.04	Equipo y mobiliario de oficina	126 099,51	-	44 400,00	81 699,51	73 908,24	-	73 908,24	7 791,27
5.01.05	Equipo y programas de cómputo	190 730,00	-	-	190 730,00	54 102,41	54 301,65	108 404,07	82 325,93
5.01.06	Equipo sanitario, de laboratorio e investigación	608,00	-	-	608,00	582,06	-	582,06	25,94
5.01.99	Maquinaria y equipo diverso	1 665,00	700,00	-	2 365,00	97,00	595,92	692,92	1 672,08
5.02	CONSTRUCCIONES, ADICIONES Y MEJORAS	466 762,00	-	-	466 762,00	199 410,17	20 187,47	219 597,64	247 164,36
5.02.07	Instalaciones	12 000,00	-	-	12 000,00	-	-	-	12 000,00
5.02.99	Otras construcciones, adiciones y mejoras	454 762,00	-	-	454 762,00	199 410,17	20 187,47	219 597,64	235 164,36
5.99	BIENES DURADEROS DIVERSOS	50 000,00	600,00	- 600,00	50 000,00	600,00	-	600,00	49 400,00
5.99.03	Bienes intangibles	50 000,00	600,00	- 600,00	50 000,00	600,00	-	600,00	49 400,00
6	TRANSFERENCIAS CORRIENTES	910 000,00	4 000,00	- 4 000,00	910 000,00	386,34	433 784,91	434 171,25	475 828,75
6.01	AL SECTOR PÚBLICO	350 000,00	4 000,00	-	354 000,00	-	353 974,74	353 974,74	25,26
6.01.02	A Órganos Desconcentrados	350 000,00	4 000,00	-	354 000,00	-	353 974,74	353 974,74	25,26
6.02	A PERSONAS	10 000,00	-	-	10 000,00	328,40	620,00	948,40	9 051,60
6.02.01	Becas a funcionarios	5 000,00	-	-	5 000,00	328,40	330,00	658,40	4 341,60
6.02.02	Becas a terceras personas	5 000,00	-	-	5 000,00	-	290,00	290,00	4 710,00
6.03	PRESTACIONES	83 000,00	-	-	83 000,00	-	13 526,69	13 526,69	69 473,31
6.03.01	Prestaciones legales	24 000,00	-	-	24 000,00	-	-	-	24 000,00
6.03.99	Otras prestaciones a terceras personas	59 000,00	-	-	59 000,00	-	13 526,69	13 526,69	45 473,31
6.06	OTRAS TRANSFERENCIAS CORRIENTES AL SECTOR PRIVADO	467 000,00	-	4 000,00	463 000,00	57,94	65 663,48	65 721,42	397 278,58
6.06.01	Indemnizaciones	460 000,00	-	4 000,00	464 000,00	0,00	65 453,99	65 454,00	390 546,00
6.06.02	Reintegros o devoluciones	7 000,00	-	-	7 000,00	57,94	209,49	267,42	6 732,58
TOTAL		12 142 008,24	261 942,93	- 243 811,48	12 160 139,69	1 794 098,26	2 798 670,61	4 592 768,88	7 567 370,82

**PROGRAMA ACTIVIDADES
CENTRALES**

ACTIVIDADES CENTRALES
EJECUCIÓN SEGÚN CLASIFICADOR POR OBJETO DEL GASTO DEL SECTOR PÚBLICO
ACUMULADO AL 30 DE ABRIL DE 2026
(En miles de colones)

CÓDIGO	PARTIDA	PRESUPUESTO 2026	AJUSTES/VARIACIONES		PRESUPUESTO INSTITUCIONAL	COMPROMISO CONTRACTUAL	EGRESOS REALES	GASTO TOTAL	DISPONIBLE
			AUMENTO	DISMINUCIÓN					
0	REMUNERACIONES	4 336 315,59	-	-	4 336 315,59	-	1 425 402,09	1 425 402,09	2 910 913,50
0.01	REMUNERACIONES BÁSICAS	1 978 291,09	-	-	1 978 291,09	-	609 772,82	609 772,82	1 368 518,27
0.01.01	Sueldos para cargos fijos	1 963 291,09	-	-	1 963 291,09	-	603 702,23	603 702,23	1 359 588,85
0.01.05	Suplencias	15 000,00	-	-	15 000,00	-	6 070,58	6 070,58	8 929,42
0.02	REMUNERACIONES EVENTUALES	60 635,00	-	-	60 635,00	-	19 596,86	19 596,86	41 038,14
0.02.01	Tiempo extraordinario	25 000,00	-	-	25 000,00	-	12 961,03	12 961,03	12 038,97
0.02.02	Recargo de funciones	2 000,00	-	-	2 000,00	-	564,62	564,62	1 435,38
0.02.03	Disponibilidad laboral	3 000,00	-	-	3 000,00	-	203,88	203,88	2 796,13
0.02.05	Diets	30 635,00	-	-	30 635,00	-	5 867,34	5 867,34	24 767,66
0.03	INCENTIVOS SALARIALES	1 447 055,33	-	-	1 447 055,33	-	507 239,59	507 239,59	939 815,73
0.03.01	Retribución por años servidos	381 000,00	-	-	381 000,00	-	110 424,22	110 424,22	270 575,78
0.03.02	Restricción al ejercicio liberal de la profesión	464 000,00	-	-	464 000,00	-	129 778,31	129 778,31	334 221,69
0.03.03	Decimotercer mes	265 795,88	-	-	265 795,88	-	147,38	147,38	265 648,49
0.03.04	Salario escolar	245 259,45	-	-	245 259,45	-	241 238,00	241 238,00	4 021,45
0.03.99	Otros incentivos salariales	91 000,00	-	-	91 000,00	-	25 651,68	25 651,68	65 348,32
0.04	CONTRIBUCIONES PATRONALES DES. Y SEGURIDAD SOCIAL	358 824,44	-	-	358 824,44	-	128 284,63	128 284,63	230 539,81
0.04.01	Al Seguro de Salud de la C.C.S.S.	295 033,42	-	-	295 033,42	-	105 432,40	105 432,40	189 601,03
0.04.03	Al Instituto Nacional de Aprendizaje	47 843,26	-	-	47 843,26	-	17 139,20	17 139,20	30 704,05
0.04.05	Al Banco Popular y de Desarrollo Comunal	15 947,75	-	-	15 947,75	-	5 713,03	5 713,03	10 234,73
	CONTRIBUCIONES PATRONALES FONDOS PENSIONES Y OTROS	491 509,74	-	-	491 509,74	-	160 508,19	160 508,19	331 001,55
0.05.01	Al Seguro de Pensiones de la C.C.S.S.	177 976,92	-	-	177 976,92	-	61 906,73	61 906,73	116 070,19
0.05.02	Patronal Régimen Obligatorio Pensiones Complementarias	95 686,52	-	-	95 686,52	-	34 278,50	34 278,50	61 408,01
0.05.03	Aporte Patronal al Fondo de Capitalización Laboral	47 843,26	-	-	47 843,26	-	17 139,35	17 139,35	30 703,90
0.05.05	A fondos administrados por entes privados	170 003,04	-	-	170 003,04	-	47 183,60	47 183,60	122 819,44
1	SERVICIOS	4 892 256,18	254 723,01	- 182 723,01	4 964 256,18	1 424 375,29	621 310,25	2 045 685,53	2 918 570,64
1.01	ALQUILERES	16 040,00	-	-	16 040,00	9 163,24	4 581,62	13 744,85	2 295,15
1.01.01	Alquiler de edificios, locales y terrenos	15 840,00	-	-	15 840,00	9 163,24	4 581,62	13 744,85	2 095,15
1.01.99	Otros alquileres	200,00	-	-	200,00	-	-	-	200,00
1.02	SERVICIOS BÁSICOS	403 510,00	-	10 000,00	393 510,00	237,31	76 897,51	77 134,82	316 375,18
1.02.01	Servicio de agua y alcantarillado	36 000,00	-	-	36 000,00	-	4 085,35	4 085,35	31 914,66
1.02.02	Servicio de energía eléctrica	60 000,00	-	-	60 000,00	-	8 160,65	8 160,65	51 839,35
1.02.03	Servicio de correo	3 910,00	-	-	3 910,00	-	-	-	3 910,00
1.02.04	Servicio de telecomunicaciones	300 000,00	-	10 000,00	290 000,00	237,31	64 651,52	64 888,83	225 111,17
1.02.99	Otros servicios básicos	3 600,00	-	-	3 600,00	-	-	-	3 600,00
1.03	SERVICIOS COMERCIALES Y FINANCIEROS	1 391 852,50	290,00	- 190,00	1 391 952,50	590 751,07	225 500,63	815 951,70	576 000,80
1.03.01	Información	10 450,00	-	100,00	10 350,00	-	555,61	555,61	9 794,39
1.03.02	Publicidad y propaganda	400,00	-	-	400,00	-	-	-	400,00
1.03.03	Impresión, encuadernación y otros	2 460,00	30,00	- 30,00	2 460,00	-	23,18	23,18	2 436,82
1.03.04	Transporte de bienes	4 400,00	-	-	4 400,00	-	74,13	74,13	4 325,87
1.03.06	Comisiones y gastos por servicios financieros/comerciales	551 320,00	-	-	551 320,00	346 353,62	183 382,74	529 736,36	21 583,64
1.03.07	Servicios de transferencia electrónica de información	822 822,50	260,00	- 60,00	823 022,50	244 397,46	41 164,97	285 562,42	537 460,08
1.04	SERVICIOS DE GESTIÓN Y APOYO	1 444 907,00	35 366,79	- 66,79	1 480 207,00	388 948,16	116 615,00	505 563,17	974 643,83
1.04.02	Servicios jurídicos	121 200,00	-	-	121 200,00	102 590,83	16 935,71	119 526,54	1 673,46
1.04.03	Servicios de ingeniería	74 054,00	25 000,00	-	99 054,00	18 403,13	25 632,58	44 035,71	55 018,29
1.04.04	Servicios en ciencias económicas y sociales	70 000,00	10 000,00	-	80 000,00	40 106,72	-	40 106,72	39 893,28
1.04.05	Servicios de desarrollo de sistemas informáticos	813 000,00	-	-	813 000,00	34 223,26	487,30	34 710,56	778 289,44
1.04.06	Servicios generales	317 711,00	60,00	- 60,00	317 711,00	150 481,67	71 502,34	221 984,02	95 726,98
1.04.99	Otros servicios de gestión y apoyo	48 942,00	306,79	- 6,79	49 242,00	43 142,54	2 057,07	45 199,62	4 042,38
1.05	GASTOS DE VIAJE Y DE TRANSPORTE	90 145,00	1 832,60	- 1 932,60	90 045,00	941,03	12 128,59	13 069,62	76 975,38
1.05.01	Transporte dentro del país	8 995,00	1 400,00	- 1 400,00	8 995,00	498,45	427,89	926,34	8 068,66
1.05.02	Viáticos dentro del país	81 150,00	432,60	- 532,60	81 050,00	442,58	11 700,70	12 143,28	68 906,72
1.06	SEGUROS, REASEGUROS Y OTRAS OBLIGACIONES	220 495,00	-	-	220 495,00	124,74	123 857,99	123 982,73	96 512,27
1.06.01	Seguros	220 495,00	-	-	220 495,00	124,74	123 857,99	123 982,73	96 512,27
1.07	CAPACITACIÓN Y PROTOCOLO	206 500,00	-	-	206 500,00	22 172,40	1 252,54	23 424,93	183 075,07
1.07.01	Actividades de capacitación	202 800,00	-	-	202 800,00	22 172,40	1 109,92	23 282,31	179 517,69
1.07.02	Actividades protocolarias y sociales	3 700,00	-	-	3 700,00	-	142,62	142,62	3 557,38

ACTIVIDADES CENTRALES
EJECUCIÓN SEGÚN CLASIFICADOR POR OBJETO DEL GASTO DEL SECTOR PUBLICO
ACUMULADO AL 30 DE ABRIL DE 2026
(En miles de colones)

CÓDIGO	PARTIDA	PRESUPUESTO 2026	AJUSTES/VARIACIONES		PRESUPUESTO INSTITUCIONAL	COMPROMISO CONTRACTUAL	EGRESOS REALES	GASTO TOTAL	DISPONIBLE
			AUMENTO	DISMINUCIÓN					
1.08	MANTENIMIENTO Y REPARACIÓN	1 072 286,68		170 533,62	1 118 986,68	412 037,33	34 300,68	446 338,01	672 648,66
1.08.01	Mantenimiento de edificios y locales	306 060,00	216 000,00	- 144 300,00	377 760,00	238 267,23	3 956,72	242 223,95	135 536,05
1.08.04	De maquinaria y equipo de producción	4 957,24	-	-	4 957,24	1 561,95	513,29	2 075,25	2 881,99
1.08.05	De equipo de transporte	34 504,48	865,62	- 865,62	34 504,48	2 465,40	7 053,12	9 518,51	24 985,97
1.08.06	De equipo de comunicación	79 550,00	-	-	79 550,00	10 062,49	9 794,76	19 857,25	59 692,75
1.08.07	De equipo y mobiliario de oficina	25 859,96	-	-	25 859,96	1 555,63	738,27	2 293,90	23 566,06
1.08.08	De equipo cómputo y sistemas de información	616 850,00	368,00	- 25 368,00	591 850,00	156 239,73	11 616,23	167 855,96	423 994,03
1.08.99	De otros equipos	4 505,00	-	-	4 505,00	1 884,90	628,30	2 513,20	1 991,80
1.09	IMPUESTOS	8 020,00			8 020,00		0,01	0,01	8 019,99
1.09.99	Otros impuestos	8 020,00	-	- 0,01	8 020,00	-	0,01	0,01	8 019,99
1.99	SERVICIOS DIVERSOS	38 500,00			38 500,00				
1.99.02	Intereses moratorios y multas	35 000,00	-	-	35 000,00	-	25 275,68	25 275,68	9 724,32
1.99.05	Deducibles	3 500,00	-	-	3 500,00	-	1 200,00	1 200,00	2 300,00
2	MATERIALES Y SUMINISTROS	329 170,40	1 919,92	- 1 919,92	329 170,40	29 611,08	22 328,83	51 939,91	277 230,49
2.01	PRODUCTOS QUÍMICOS Y CONEXOS	107 468,50			107 468,50	7 978,44	8 094,47	16 072,91	91 395,59
2.01.01	Combustibles y lubricantes	48 800,00	-	-	48 800,00	78,35	5 941,14	6 019,49	42 780,51
2.01.02	Productos farmacéuticos y medicinales	15 000,00	-	-	15 000,00	447,35	862,22	1 309,57	13 690,43
2.01.04	Tintas, pinturas y diluyentes	37 618,50	-	-	37 618,50	7 452,74	1 183,46	8 636,20	28 982,30
2.01.99	Otros productos químicos	6 050,00	-	-	6 050,00	-	107,66	5 942,34	5 942,34
2.02	ALIMENTOS Y PRODUCTOS AGROPECUARIOS	2 720,00			2 720,00				
2.02.02	Productos agroforestales	170,00	-	-	170,00	-	48,66	48,66	2 671,35
2.02.03	Alimentos y bebidas	2 550,00	-	-	2 550,00	-	48,66	48,66	170,00
	MATERIALES Y PROD. USO CONSTRUCCIÓN Y								
2.03	MANTENIMIENTO	16 968,90	527,00	- 27,00	17 468,90	40,63	1 102,34	1 142,96	16 325,94
2.03.01	Materiales y productos metálicos	1 692,00	27,00	- 27,00	1 692,00	-	489,26	489,26	1 202,74
2.03.02	Materiales y productos minerales y asfálticos	3 650,00	-	-	3 650,00	-	-	-	3 650,00
2.03.03	Madera y sus derivados	530,00	-	-	530,00	-	-	-	530,00
2.03.04	Materiales y productos eléctricos, telefónicos y cómputo	6 266,90	-	-	6 266,90	40,63	472,57	513,20	5 753,70
2.03.05	Materiales y productos de vidrio	2 330,00	-	-	2 330,00	-	-	-	2 330,00
2.03.06	Materiales y productos de plástico	1 250,00	500,00	-	1 750,00	-	125,03	125,03	1 624,97
2.03.99	Otros materiales y productos de uso en la construcción	1 250,00	-	-	1 250,00	-	15,47	15,47	1 234,53
2.04	HERRAMIENTAS, REPUESTOS Y ACCESORIOS	53 410,00	200,00		53 610,00		832,87	832,87	52 777,13
2.04.01	Herramientas e instrumentos	4 550,08	200,00	-	4 750,08	-	120,67	120,67	4 629,41
2.04.02	Repuestos y accesorios	48 859,92	-	-	48 859,92	-	712,20	712,20	48 147,72
2.99	ÚTILES, MATERIALES Y SUMINISTROS DIVERSOS	148 603,00	1 192,92	- 1 892,92	147 903,00	21 592,01	12 250,50	33 842,51	114 060,49
2.99.01	Útiles y materiales de oficina y cómputo	18 740,00	-	- 450,00	18 290,00	3 628,42	510,02	4 138,45	14 151,55
2.99.02	Útiles y materiales médico, hospitalario y de investigación	12 300,00	-	-	12 300,00	-	3 766,51	3 766,51	8 533,49
2.99.03	Productos de papel, cartón e impresos	64 500,00	-	- 1 000,00	63 500,00	15 418,10	3 501,04	19 019,14	44 480,86
2.99.04	Textiles y vestuario	19 310,00	442,92	- 442,92	19 310,00	308,09	855,40	1 163,49	18 146,51
2.99.05	Útiles y materiales de limpieza	25 250,00	300,00	-	25 550,00	2 237,40	1 849,45	4 086,85	21 463,15
2.99.06	Útiles y materiales de resguardo y seguridad	3 100,00	-	-	3 100,00	-	-	-	3 100,00
2.99.07	Útiles y materiales de cocina y comedor	603,00	-	-	603,00	-	-	-	603,00
2.99.99	Otros útiles, materiales y suministros	4 800,00	450,00	-	5 250,00	-	1 668,08	1 668,08	3 581,92
5	BIENES DURADEROS	894 792,51	1 300,00	- 55 168,55	840 923,96	328 356,36	75 085,05	403 441,41	437 482,55
5.01	MAQUINARIA, EQUIPO Y MOBILIARIO	378 030,51	700,00	- 54 568,55	324 161,96	128 346,20	54 897,57	183 243,77	140 918,19
5.01.02	Equipo de transporte	49 908,00	-	- 10 168,55	39 739,45	-	-	-	39 739,45
5.01.03	Equipo de comunicación	25 020,00	-	-	25 020,00	-	-	-	25 020,00
5.01.04	Equipo y mobiliario de oficina	125 499,51	-	- 44 400,00	81 099,51	73 661,72	-	73 661,72	7 437,79
5.01.05	Equipo y programas de cómputo	175 630,00	-	-	175 630,00	54 102,41	54 301,65	108 404,07	67 225,93
5.01.06	Equipo sanitario, de laboratorio e investigación	608,00	-	-	608,00	582,06	-	582,06	25,94
5.01.99	Maquinaria y equipo diverso	1 365,00	700,00	-	2 065,00	-	595,92	595,92	1 469,08
5.02	CONSTRUCCIONES, ADICIONES Y MEJORAS	466 762,00			466 762,00	199 410,17	20 187,47	219 597,64	247 164,36
5.02.07	Instalaciones	12 000,00	-	-	12 000,00	-	-	-	12 000,00
5.02.99	Otras construcciones, adiciones y mejoras	454 762,00	-	-	454 762,00	199 410,17	20 187,47	219 597,64	235 164,36
5.99	BIENES DURADEROS DIVERSOS	50 000,00	600,00	- 600,00	50 000,00	600,00		600,00	49 400,00
5.99.03	Bienes intangibles	50 000,00	600,00	- 600,00	50 000,00	600,00	-	600,00	49 400,00
6	TRANSFERENCIAS CORRIENTES	892 000,00	4 000,00	- 4 000,00	892 000,00	386,34	431 107,48	431 493,82	460 506,18
6.01	AL SECTOR PÚBLICO	350 000,00			354 000,00				
6.01.02	A Organos Desconcentrados	350 000,00	4 000,00	-	354 000,00	-	353 974,74	353 974,74	25,26
6.02	TRANSFERENCIAS CORRIENTES A PERSONAS	10 000,00			10 000,00	328,40	620,00	948,40	9 051,60

ACTIVIDADES CENTRALES
EJECUCIÓN SEGÚN CLASIFICADOR POR OBJETO DEL GASTO DEL SECTOR PUBLICO
ACUMULADO AL 30 DE ABRIL DE 2026
(En miles de colones)

CÓDIGO	PARTIDA	PRESUPUESTO 2026	AJUSTES/VARIACIONES		PRESUPUESTO INSTITUCIONAL	COMPROMISO CONTRACTUAL	EGRESOS REALES	GASTO TOTAL	DISPONIBLE
			AUMENTO	DISMINUCIÓN					
6.02.01	Becas a funcionarios	5 000,00	-	-	5 000,00	328,40	330,00	658,40	4 341,60
6.02.02	Becas a terceras personas	5 000,00	-	-	5 000,00	-	290,00	290,00	4 710,00
6.03	PRESTACIONES	70 000,00	-	-	70 000,00	-	10 849,26	10 849,26	59 150,74
6.03.01	Prestaciones legales	20 000,00	-	-	20 000,00	-	-	-	20 000,00
6.03.99	Otras prestaciones a terceras personas	50 000,00	-	-	50 000,00	-	10 849,26	10 849,26	39 150,74
	OTRAS TRANSFERENCIAS CORRIENTES AL SECTOR								
6.06	PRIVADO	462 000,00	-	-	458 000,00	57,94	65 663,48	65 721,42	392 278,58
6.06.01	Indemnizaciones	455 000,00	-	-	451 000,00	0,00	65 453,99	65 454,00	385 546,00
6.06.02	Reintegros o devoluciones	7 000,00	-	-	7 000,00	57,93	209,49	267,42	6 732,58
	TOTAL	11 344 534,67	261 942,93	- 243 811,48	11 362 666,12	1 782 729,06	2 575 233,70	4 357 962,76	7 004 703,36

AUDITORIA

INSTITUTO MIXTO DE AYUDA SOCIAL
DEPARTAMENTO ADMINISTRACIÓN FINANCIERA/PRESUPUESTO

AUDITORIA
EJECUCIÓN SEGÚN CLASIFICADOR POR OBJETO DEL GASTO DEL SECTOR PUBLICO
ACUMULADO AL 30 DE ABRIL DE 2026
(En miles de colones)

CÓDIGO	PARTIDA	PRESUPUESTO 2026	PRESUPUESTO INSTITUCIONAL	COMPROMISO CONTRACTUAL	EGRESOS REALES	GASTO TOTAL	DISPONIBLE
0	REMUNERACIONES	688 343,57	688 343,57	-	209 715,57	209 715,57	478 628,00
0.01	REMUNERACIONES BÁSICAS	326 000,00	326 000,00	-	84 131,85	84 131,85	241 868,15
0.01.01	Sueldos para cargos fijos	316 000,00	316 000,00	-	84 131,85	84 131,85	231 868,15
0.01.05	Suplencias	10 000,00	10 000,00	-	-	-	10 000,00
0.02	REMUNERACIONES EVENTUALES	3 700,00	3 700,00	-	207,76	207,76	3 492,24
0.02.01	Tiempo extraordinario	2 000,00	2 000,00	-	-	-	2 000,00
0.02.02	Recargo de funciones	1 000,00	1 000,00	-	-	-	1 000,00
0.02.03	Disponibilidad laboral	700,00	700,00	-	207,76	207,76	492,24
0.03	INCENTIVOS SALARIALES	222 701,75	222 701,75	-	82 462,34	82 462,34	140 239,41
0.03.01	Retribución por años servidos	45 000,00	45 000,00	-	15 763,26	15 763,26	29 236,74
0.03.02	Restricción al ejercicio liberal de la profesión	80 000,00	80 000,00	-	27 939,63	27 939,63	52 060,37
0.03.03	Decimotercer mes	42 492,44	42 492,44	-	-	-	42 492,44
0.03.04	Salario escolar	39 209,31	39 209,31	-	33 677,85	33 677,85	5 531,46
0.03.99	Otros incentivos salariales	16 000,00	16 000,00	-	5 081,59	5 081,59	10 918,41
	CONTRIBUCIONES PATRONALES AL DESARROLLO Y LA SEGURIDAD SOCIAL						
0.04	SOCIAL	57 364,80	57 364,80	-	18 765,22	18 765,22	38 599,58
0.04.01	Al Seguro de Salud de la C.C.S.S.	47 166,61	47 166,61	-	15 429,18	15 429,18	31 737,43
0.04.03	Al Instituto Nacional de Aprendizaje	7 648,64	7 648,64	-	2 502,03	2 502,03	5 146,61
0.04.05	Al Banco Popular y de Desarrollo Comunal	2 549,55	2 549,55	-	834,01	834,01	1 715,54
	CONTRIBUCIONES PATRONALES A FONDOS DE PENSIONES Y OTROS FONDOS DE CAPITALIZACIÓN						
0.05	FONDOS DE CAPITALIZACIÓN	78 577,02	78 577,02	-	24 148,41	24 148,41	54 428,61
0.05.01	Al Seguro de Pensiones de la C.C.S.S	28 452,94	28 452,94	-	9 307,55	9 307,55	19 145,39
0.05.02	Al Régimen Obligatorio de Pensiones Complementarias	15 297,28	15 297,28	-	5 004,06	5 004,06	10 293,22
0.05.03	Al Fondo de Capitalización Laboral	7 648,64	7 648,64	-	2 502,03	2 502,03	5 146,61
0.05.05	A fondos administrados por entes privados	27 178,17	27 178,17	-	7 334,77	7 334,77	19 843,39
1	SERVICIOS	68 780,00	68 780,00	11 025,68	11 019,90	22 045,57	46 734,43
1.03	SERVICIOS COMERCIALES Y FINANCIEROS	17 300,00	17 300,00	-	106,82	106,82	17 193,18
1.03.03	Impresión, encuadernación y otros	150,00	150,00	-	-	-	150,00
1.03.07	Servicios de transferencia electrónica de información	17 150,00	17 150,00	-	106,82	106,82	17 043,18
1.04	SERVICIOS DE GESTIÓN Y APOYO	28 730,00	28 730,00	10 999,68	10 344,44	21 344,12	7 385,88
1.04.02	Servicios jurídicos	7 200,00	7 200,00	1 999,68	1 692,03	3 691,71	3 508,29
1.04.04	Servicios en ciencias económicas y sociales	21 500,00	21 500,00	9 000,00	8 652,41	17 652,41	3 847,59
1.04.99	Otros servicios de gestión y apoyo	30,00	30,00	-	-	-	30,00
1.05	GASTOS DE VIAJE Y DE TRANSPORTE	9 800,00	9 800,00	26,00	483,96	509,96	9 290,05
1.05.01	Transporte dentro del país	300,00	300,00	3,60	6,56	10,16	289,85
1.05.02	Viáticos dentro del país	9 500,00	9 500,00	22,40	477,40	499,80	9 000,20
1.07	CAPACITACIÓN Y PROTOCOLO	10 000,00	10 000,00	-	-	-	10 000,00
1.07.01	Actividades de capacitación	10 000,00	10 000,00	-	-	-	10 000,00
1.08	MANTENIMIENTO Y REPARACIÓN	2 950,00	2 950,00	-	84,67	84,67	2 865,33
1.08.05	De equipo de transporte	1 000,00	1 000,00	-	84,67	84,67	915,33
1.08.06	De equipo de comunicación	300,00	300,00	-	-	-	300,00
1.08.07	De equipo y mobiliario de oficina	1 000,00	1 000,00	-	-	-	1 000,00
1.08.08	De equipo de cómputo y sistemas de información	350,00	350,00	-	-	-	350,00
1.08.99	De otros equipos	300,00	300,00	-	-	-	300,00
2	MATERIALES Y SUMINISTROS	4 650,00	4 650,00	-	24,02	24,02	4 625,98
2.01	PRODUCTOS QUÍMICOS Y CONEXOS	800,00	800,00	-	-	-	800,00
2.01.04	Tintas, pinturas y diluyentes	800,00	800,00	-	-	-	800,00
	MATERIALES Y PRODUCTOS DE USO EN LA CONSTRUCCIÓN Y MANTENIMIENTO						
2.03	MANTENIMIENTO	1 800,00	1 800,00	-	24,02	24,02	1 775,98
2.03.01	Materiales y productos metálicos	500,00	500,00	-	3,00	3,00	497,01
2.03.04	Materiales y productos eléctricos, telefónicos y de cómputo	300,00	300,00	-	21,02	21,02	278,98
2.03.05	Materiales y productos de vidrio	600,00	600,00	-	-	-	600,00
2.03.06	Materiales y productos de plástico	200,00	200,00	-	-	-	200,00
2.03.99	Otros materiales y productos de uso en la construcción	200,00	200,00	-	-	-	200,00

AUDITORIA
EJECUCIÓN SEGÚN CLASIFICADOR POR OBJETO DEL GASTO DEL SECTOR PUBLICO
ACUMULADO AL 30 DE ABRIL DE 2026
(En miles de colones)

CÓDIGO	PARTIDA	PRESUPUESTO 2026	PRESUPUESTO INSTITUCIONAL	COMPROMISO CONTRACTUAL	EGRESOS REALES	GASTO TOTAL	DISPONIBLE
2.04	HERRAMIENTAS, REPUESTOS Y ACCESORIOS	200,00	200,00	-	-	-	200,00
2.04.02	Repuestos y accesorios	200,00	200,00	-	-	-	200,00
2.99	ÚTILES, MATERIALES Y SUMINISTROS DIVERSOS	1 850,00	1 850,00	-	-	-	1 850,00
2.99.01	Útiles y materiales de oficina y cómputo	950,00	950,00	-	-	-	950,00
2.99.03	Productos de papel, cartón e impresos	500,00	500,00	-	-	-	500,00
2.99.05	Útiles y materiales de limpieza	300,00	300,00	-	-	-	300,00
2.99.99	Otros útiles, materiales y suministros	100,00	100,00	-	-	-	100,00
5	BIENES DURADEROS	17 700,00	17 700,00	343,52	-	343,52	17 356,48
5.01	MAQUINARIA, EQUIPO Y MOBILIARIO	17 700,00	17 700,00	343,52	-	343,52	17 356,48
5.01.04	Equipo y mobiliario de oficina	600,00	600,00	246,52	-	246,52	353,48
5.01.05	Equipo y programas de cómputo	15 100,00	15 100,00	-	-	-	15 100,00
6	TRANSFERENCIAS CORRIENTES	18 000,00	18 000,00	-	2 677,43	2 677,43	15 322,57
6.03	PRESTACIONES	13 000,00	13 000,00	-	2 677,43	2 677,43	10 322,57
6.03.01	Prestaciones legales	4 000,00	4 000,00	-	-	-	4 000,00
6.03.99	Otras prestaciones a terceras personas	9 000,00	9 000,00	-	2 677,43	2 677,43	6 322,57
6.06	OTRAS TRANSFERENCIAS CORRIENTES AL SECTOR PRIVADO	5 000,00	5 000,00	-	-	-	5 000,00
6.06.01	Indemnizaciones	5 000,00	5 000,00	-	-	-	5 000,00
	TOTAL	797 473,57	797 473,57	11 369,20	223 436,91	224 806,11	562 667,46

**ACTIVIDADES CENTRALES
AVANCEMOS**

INSTITUTO MIXTO DE AYUDA SOCIAL
DEPARTAMENTO ADMINISTRACIÓN FINANCIERA/PRESUPUESTO

AVANCEMOS ACTIVIDADES CENTRALES
EJECUCIÓN SEGÚN CLASIFICADOR POR OBJETO DEL GASTO DEL SECTOR PUBLICO
ACUMULADO AL 30 DE ABRIL DE 2026
(En miles de colones)

CÓDIGO	PARTIDA	PRESUPUESTO 2026	AJUSTES/VARIACIONES		PRESUPUESTO INSTITUCIONAL	COMPROMISO CONTRACTUAL	EGRESOS REALES	GASTO TOTAL	DISPONIBLE	
			AUMENTO	DISMINUCIÓN						
0	REMUNERACIONES	349 125,08	3 000,00	-	3 000,00	349 125,08	-	123 979,73	123 979,73	225 145,34
0.01	REMUNERACIONES BÁSICAS	188 165,14	-	-	3 000,00	185 165,14	-	62 371,56	62 371,56	122 793,58
0.01.01	Sueldos para cargos fijos	184 165,14	-	-	3 000,00	181 165,14	-	62 371,56	62 371,56	118 793,58
0.01.05	Suplencias	4 000,00	-	-	-	4 000,00	-	-	-	4 000,00
0.02	REMUNERACIONES EVENTUALES	3 000,00	-	-	3 000,00	-	-	1 375,20	1 375,20	1 624,80
0.02.01	Tiempo extraordinario	3 000,00	-	-	-	3 000,00	-	1 375,20	1 375,20	1 624,80
0.03	INCENTIVOS SALARIALES	89 010,79	3 000,00	-	-	92 010,79	-	35 650,46	35 650,46	56 360,33
0.03.01	Retribución por años servidos	14 056,95	-	-	-	14 056,95	-	4 682,96	4 682,96	9 373,98
0.03.02	Restricción al ejercicio liberal de la profesión	29 515,05	-	-	-	29 515,05	-	9 627,30	9 627,30	19 887,75
0.03.03	Decimotercer mes	21 552,00	-	-	-	21 552,00	-	-	-	21 552,00
0.03.04	Salario escolar	19 886,80	3 000,00	-	-	22 886,80	-	20 303,31	20 303,31	2 583,49
0.03.99	Otros incentivos salariales	4 000,00	-	-	-	4 000,00	-	1 036,89	1 036,89	2 963,11
0.04	CONTRIBUCIONES PATRONALES DES. Y SEGURIDAD SOCIAL	29 095,19	-	-	-	29 095,19	-	11 182,19	11 182,19	17 913,01
0.04.01	Al Seguro de Salud de la C.C.S.S.	23 922,71	-	-	-	23 922,71	-	9 194,24	9 194,24	14 728,47
0.04.03	Al Instituto Nacional de Aprendizaje	3 879,36	-	-	-	3 879,36	-	1 490,96	1 490,96	2 388,40
0.04.05	Al Banco Popular y de Desarrollo Comunal	1 293,12	-	-	-	1 293,12	-	496,99	496,99	796,13
0.05	CONTRIBUCIONES PATRONALES FONDOS PENSIONES Y OTROS	39 853,95	-	-	-	39 853,95	-	13 400,32	13 400,32	26 453,63
0.05.01	Al Seguro de Pensiones de la C.C.S.S	14 431,22	-	-	-	14 431,22	-	5 546,36	5 546,36	8 884,85
0.05.02	Patronal Régimen Obligatorio Pensiones Complementarias	7 758,72	-	-	-	7 758,72	-	2 981,92	2 981,92	4 776,80
0.05.03	Aporte Patronal al Fondo de Capitalización Laboral	3 879,36	-	-	-	3 879,36	-	1 490,96	1 490,96	2 388,40
0.05.05	A fondos administrados por entes privados	13 784,66	-	-	-	13 784,66	-	3 381,08	3 381,08	10 403,58
1	SERVICIOS	300,00	-	-	-	300,00	-	-	-	300,00
1.99	SERVICIOS DIVERSOS	300,00	-	-	-	300,00	-	-	-	300,00
1.99.02	Intereses moratorios y multas	300,00	-	-	-	300,00	-	-	-	300,00
6	TRANSFERENCIAS CORRIENTES	8 800,00	-	-	-	8 800,00	-	332,52	332,52	8 467,48
6.03	PRESTACIONES	8 000,00	-	-	-	8 000,00	-	332,52	332,52	7 667,48
6.03.01	Prestaciones legales	4 000,00	-	-	-	4 000,00	-	-	-	4 000,00
6.03.99	Otras prestaciones a terceras personas	4 000,00	-	-	-	4 000,00	-	332,52	332,52	3 667,48
6.06	OTRAS TRANSFERENCIAS CORRIENTES AL SECTOR PRIVADO	800,00	-	-	-	800,00	-	-	-	800,00
6.06.01	Indemnizaciones	800,00	-	-	-	800,00	-	-	-	800,00
	TOTAL	358 225,08	3 000,00	-	3 000,00	358 225,08	-	124 312,25	124 312,25	233 912,82

**PROGRAMA PROTECCIÓN Y
PROMOCIÓN SOCIAL Y
AVANCEMOS**

INSTITUTO MIXTO DE AYUDA SOCIAL
DEPARTAMENTO ADMINISTRACIÓN FINANCIERA/PRESUPUESTO

PROTECCIÓN Y PROMOCIÓN SOCIAL Y AVANCEMOS
EJECUCIÓN SEGÚN CLASIFICADOR POR OBJETO DEL GASTO DEL SECTOR PÚBLICO
ACUMULADO AL 30 DE ABRIL DE 2026
(En miles de colones)

CÓDIGO	PARTIDA	PRESUPUESTO 2026	AJUSTES/VARIACIONES		PRESUPUESTO INSTITUCIONAL	COMPROMISO CONTRACTUAL	EGRESOS REALES	GASTO TOTAL	DISPONIBLE
			AUMENTO	DISMINUCIÓN					
0	REMUNERACIONES	16 350 648,60	-	-	16 350 648,60	-	5 556 629,20	5 556 629,20	10 794 019,40
0.01	REMUNERACIONES BÁSICAS	8 213 786,23	-	-	8 213 786,23	-	2 627 146,30	2 627 146,30	5 586 639,93
0.01.01	Sueldos para cargos fijos	7 941 079,07	-	-	7 941 079,07	-	2 531 682,03	2 531 682,03	5 409 397,04
0.01.03	Servicios especiales	207 707,16	-	-	207 707,16	-	65 153,33	65 153,33	142 553,83
0.01.05	Suplencias	65 000,00	-	-	65 000,00	-	30 310,94	30 310,94	34 689,06
0.02	REMUNERACIONES EVENTUALES	43 000,00	-	-	43 000,00	-	11 155,64	11 155,64	31 844,36
0.02.01	Tiempo extraordinario	39 000,00	-	-	39 000,00	-	10 444,35	10 444,35	28 555,65
0.02.02	Recargo de funciones	4 000,00	-	-	4 000,00	-	711,29	711,29	3 288,71
0.03	INCENTIVOS SALARIALES	4 864 752,60	-	-	4 864 752,60	-	1 799 608,14	1 799 608,14	3 065 144,46
0.03.01	Retribución por años servidos	1 046 000,00	-	-	1 046 000,00	-	322 997,35	322 997,35	723 002,65
0.03.02	Restricción al ejercicio liberal de la profesión	1 611 642,57	-	-	1 611 642,57	-	480 588,22	480 588,22	1 131 054,35
0.03.03	Decimotercer mes	1 009 349,14	-	-	1 009 349,14	-	6 134,58	6 134,58	1 003 214,56
0.03.04	Salario escolar	931 362,87	-	-	931 362,87	-	920 613,13	920 613,13	10 749,74
0.03.99	Otros incentivos salariales	266 398,02	-	-	266 398,02	-	69 274,86	69 274,86	197 123,15
	CONTRIBUCIONES PATRONALES AL DESARROLLO Y LA SEGURIDAD SOCIAL	1 362 621,34	-	-	1 362 621,34	-	498 376,64	498 376,64	864 244,70
0.04.01	Al Seguro de Salud de la C.C.S.S.	1 120 377,55	-	-	1 120 377,55	-	409 745,26	409 745,26	710 632,28
0.04.03	Al Instituto Nacional de Aprendizaje	181 682,85	-	-	181 682,85	-	66 473,53	66 473,53	115 209,31
0.04.05	Al Banco Popular y de Desarrollo Comunal	60 560,95	-	-	60 560,95	-	22 157,84	22 157,84	38 403,10
	CONTRIBUCIONES PATRONALES FONDOS PENSIONES Y OTROS FONDOS CAPITALIZACIÓN	1 866 488,43	-	-	1 866 488,43	-	620 342,48	620 342,48	1 246 145,95
0.05.01	Al Seguro de Pensiones de la C.C.S.S	675 860,18	-	-	675 860,18	-	247 283,87	247 283,87	428 576,32
0.05.02	Al Régimen Obligatorio Pensiones Complementarias	363 365,69	-	-	363 365,69	-	132 947,06	132 947,06	230 418,63
0.05.03	Al Fondo de Capitalización Laboral	181 682,85	-	-	181 682,85	-	66 473,53	66 473,53	115 209,31
0.05.05	A fondos administrados por entes privados	645 579,71	-	-	645 579,71	-	173 638,03	173 638,03	471 941,68
1	SERVICIOS	7 146 367,29	262 211,26	- 135 519,38	7 273 059,17	2 987 675,80	1 526 366,88	4 514 042,68	2 759 016,49
1.01	ALQUILERES	1 925 230,11	46 780,15	- 55 200,00	1 916 810,26	1 146 591,21	540 691,07	1 687 282,27	229 527,99
1.01.01	Alquiler de edificios, locales y terrenos	1 923 930,11	46 780,15	- 55 200,00	1 915 510,26	1 146 591,21	540 691,07	1 687 282,27	228 227,99
1.01.99	Otros alquileres	1 300,00	-	-	1 300,00	-	-	-	1 300,00
1.02	SERVICIOS BÁSICOS	1 097 329,64	462,12	- 462,12	1 097 329,64	642,82	181 548,67	182 191,48	915 138,16
1.02.01	Servicio de agua y alcantarillado	146 522,09	-	-	146 522,09	290,07	18 449,79	18 739,86	127 782,23
1.02.02	Servicio de energía eléctrica	357 987,78	-	-	357 987,78	312,52	48 998,81	49 311,33	308 676,44
1.02.03	Servicio de correo	125,00	-	-	125,00	-	-	-	125,00
1.02.04	Servicio de telecomunicaciones	590 014,77	462,12	- 462,12	590 014,77	31,17	113 821,94	113 853,11	476 161,67
1.02.99	Otros servicios básicos	2 680,00	-	-	2 680,00	9,05	278,13	287,18	2 392,82
1.03	SERVICIOS COMERCIALES Y FINANCIEROS	216 924,22	2 100,00	- 1 640,00	217 384,22	14 868,18	11 815,19	26 683,36	190 700,86
1.03.01	Información	26 000,39	200,00	-	26 200,39	190,00	761,96	951,96	25 248,44
1.03.02	Publicidad y propaganda	1 200,00	-	- 200,00	1 000,00	-	35,00	35,00	965,00
1.03.03	Impresión, encuadernación y otros	4 295,00	600,00	-	4 895,00	-	55,60	55,60	4 839,40
1.03.04	Transporte de bienes	101 406,00	460,00	- 600,00	101 266,00	-	621,51	621,51	100 644,50
1.03.06	Comisiones y gastos servicios financieros/comerciales	4 865,00	-	-	4 865,00	-	1 009,42	1 009,42	3 855,58
1.03.07	Servicios de transferencia electrónica información	79 157,83	840,00	- 840,00	79 157,83	14 678,18	9 331,70	24 009,88	55 147,95
1.04	SERVICIOS DE GESTIÓN Y APOYO	3 003 880,24	25 553,60	- 553,60	3 028 880,24	1 654 127,31	676 498,03	2 330 625,34	698 254,90
1.04.03	Servicios de ingeniería	723 641,98	-	-	723 641,98	289 687,75	4 412,70	294 100,45	429 541,54
1.04.06	Servicios generales	2 251 978,67	-	- 400,00	2 251 578,67	1 361 353,65	668 973,55	2 030 327,21	221 251,46
1.04.99	Otros servicios de gestión y apoyo	21 795,59	153,60	- 153,60	21 795,59	3 085,92	3 111,78	6 197,69	15 597,90
1.05	GASTOS DE VIAJE Y DE TRANSPORTE	318 720,02	1 400,00	- 1 400,00	318 720,02	8 612,23	76 704,93	85 317,16	233 402,87
1.05.01	Transporte dentro del país	28 782,40	1 400,00	- 1 400,00	28 782,40	200,38	2 742,80	2 943,18	25 839,22
1.05.02	Viáticos dentro del país	289 937,62	-	-	289 937,62	8 411,85	73 962,13	82 373,98	207 563,64
1.07	CAPACITACIÓN Y PROTOCOLO	10 200,00	1 580,00	- 1 580,00	10 200,00	0,00	203,47	203,47	9 996,53
1.07.01	Actividades de capacitación	7 200,00	-	-	7 200,00	0,00	-	0,00	7 200,00
1.07.02	Actividades protocolarias y sociales	3 000,00	1 580,00	- 1 580,00	3 000,00	-	203,47	203,47	2 796,53
1.08	MANTENIMIENTO Y REPARACIÓN	493 053,06	184 335,39	- 74 683,66	602 704,78	162 834,06	38 905,54	201 739,59	400 965,19
1.08.01	De edificios y locales	263 487,30	135 111,73	- 25 460,00	373 139,03	137 023,01	8 818,25	145 841,26	227 297,76
1.08.04	De maquinaria y equipo de producción	8 394,87	-	-	8 394,87	455,01	537,64	992,65	7 402,22
1.08.05	De equipo de transporte	110 200,00	48 697,66	- 48 697,66	110 200,00	9 447,44	18 342,18	27 789,62	82 410,38
1.08.06	De equipo de comunicación	11 529,00	-	-	11 529,00	483,31	493,24	976,55	10 552,45
1.08.07	De equipo y mobiliario de oficina	55 561,88	-	-	55 561,88	12 555,70	7 148,14	19 703,84	35 858,04
1.08.08	De equipo de cómputo y sistemas de información	37 318,01	526,00	- 526,00	37 318,01	1 658,78	2 584,99	4 243,77	33 074,24
1.08.99	De otros equipos	6 562,00	-	-	6 562,00	1 210,80	981,10	2 191,90	4 370,10
1.09	IMPUESTOS	32 530,00	-	-	32 530,00	-	-	-	32 530,00
1.09.99	Otros impuestos	32 530,00	-	-	32 530,00	-	-	-	32 530,00
1.99	SERVICIOS DIVERSOS	48 500,00	-	-	48 500,00	-	-	-	48 500,00
1.99.02	Intereses moratorios y multas	40 500,00	-	-	40 500,00	-	-	-	40 500,00

44

INSTITUTO MIXTO DE AYUDA SOCIAL
DEPARTAMENTO ADMINISTRACIÓN FINANCIERA/PRESUPUESTO

PROTECCIÓN Y PROMOCIÓN SOCIAL Y AVANCEMOS
EJECUCIÓN SEGÚN CLASIFICADOR POR OBJETO DEL GASTO DEL SECTOR PÚBLICO
ACUMULADO AL 30 DE ABRIL DE 2026
(En miles de colones)

CÓDIGO	PARTIDA	PRESUPUESTO 2026	AJUSTES/VARIACIONES		PRESUPUESTO INSTITUCIONAL	COMPROMISO CONTRACTUAL	EGRESOS REALES	GASTO TOTAL	DISPONIBLE
			AUMENTO	DISMINUCIÓN					
1.99.05	Deducibles	8 000,00	-	-	8 000,00	-	-	-	8 000,00
2	MATERIALES Y SUMINISTROS	394 294,98	3 804,59	- 3 804,59	394 294,98	51 755,56	63 688,75	115 444,31	278 850,67
2.01	PRODUCTOS QUÍMICOS Y CONEXOS	159 155,00	-	-	159 155,00	23 103,09	45 566,26	68 669,35	90 485,65
2.01.01	Combustibles y lubricantes	102 820,00	-	-	102 820,00	251,67	21 051,26	21 302,92	81 517,08
2.01.04	Tintas, pinturas y diluyentes	55 670,00	-	-	55 670,00	22 851,43	24 515,00	47 366,43	8 303,57
2.01.99	Otros productos químicos	665,00	-	-	665,00	-	-	-	665,00
2.02	ALIMENTOS Y PRODUCTOS AGROPECUARIOS	3 000,00	-	-	3 000,00	-	267,94	267,94	2 732,06
2.02.03	Alimentos y bebidas	3 000,00	-	-	3 000,00	-	267,94	267,94	2 732,06
2.03	MATERIALES Y PRODUCTOS DE USO EN LA CONSTRUCCION Y MANTENIMIENTO	26 236,43	770,00	- 770,00	26 236,43	79,00	2 632,06	2 711,06	23 525,37
2.03.01	Materiales y productos metálicos	1 990,00	-	-	1 990,00	-	17,65	17,65	1 972,35
2.03.02	Materiales y productos minerales y asfálticos	500,00	-	-	500,00	-	-	-	500,00
2.03.03	Madera y sus derivados	575,00	-	-	575,00	-	-	-	575,00
2.03.04	Materiales, productos eléctricos, telefónicos/cómputo	19 546,43	600,00	- 600,00	19 546,43	79,00	2 490,56	2 569,56	16 976,87
2.03.05	Materiales y productos de vidrio	700,00	-	-	700,00	-	-	-	700,00
2.03.06	Materiales y productos de plástico	2 300,00	170,00	- 170,00	2 300,00	-	85,00	85,00	2 215,00
2.03.99	Otros materiales y productos construcción	625,00	-	-	625,00	-	38,85	38,85	586,15
2.04	HERRAMIENTAS, REPUESTOS Y ACCESORIOS	37 943,20	1 433,89	- 233,89	39 143,20	5 371,11	1 850,33	7 221,44	31 921,76
2.04.01	Herramientas e instrumentos	1 012,00	-	-	1 012,00	-	-	-	1 012,00
2.04.02	Repuestos y accesorios	36 931,20	1 433,89	- 233,89	38 131,20	5 371,11	1 850,33	7 221,44	30 909,76
2.99	ÚTILES, MATERIALES Y SUMINISTROS DIVERSOS	167 960,35	1 600,70	- 2 800,70	166 760,35	23 202,36	13 372,16	36 574,52	130 185,83
2.99.01	Útiles y materiales de oficina y cómputo	40 009,55	-	-	40 009,55	3 840,16	2 365,98	6 206,14	33 803,41
2.99.02	Útiles y materiales médico, hospitalario, investigación	100,00	-	-	100,00	-	-	-	100,00
2.99.03	Productos de papel, cartón e impresos	77 900,00	1 550,70	- 1 550,70	77 900,00	19 362,20	5 391,60	24 753,80	53 146,20
2.99.04	Textiles y vestuario	9 408,00	-	- 1 200,00	8 208,00	-	-	-	8 208,00
2.99.05	Útiles y materiales de limpieza	35 670,00	50,00	- 50,00	35 670,00	-	5 574,15	5 574,15	30 095,85
2.99.06	Útiles y materiales de resguardo y seguridad	1 270,00	-	-	1 270,00	-	-	-	1 270,00
2.99.07	Útiles y materiales de cocina y comedor	1 207,80	-	-	1 207,80	-	16,61	16,61	1 191,19
2.99.99	Otros útiles, materiales y suministros	2 395,00	-	-	2 395,00	-	23,83	23,83	2 371,17
5	BIENES DURADEROS	5 111 541,83	101 714,77	- 90 038,10	5 123 218,50	587 956,14	95 078,94	683 035,08	4 440 183,41
5.01	MAQUINARIA, EQUIPO Y MOBILIARIO	1 137 832,04	101 714,77	- 90 038,10	1 149 508,71	140 432,16	95 078,94	235 511,09	913 997,62
5.01.01	Maquinaria y equipo para la producción	510,00	-	-	510,00	-	-	-	510,00
5.01.02	Equipo de transporte	335 065,89	-	-	335 065,89	1 797,55	12 752,05	14 549,60	320 516,29
5.01.03	Equipo de comunicación	27 694,48	50,00	-	27 744,48	1 921,40	261,34	2 182,74	25 561,74
5.01.04	Equipo y mobiliario de oficina	250 288,45	11 676,67	- 150,00	261 815,12	90 930,86	-	90 930,86	170 884,26
5.01.05	Equipo y programas de cómputo	495 663,00	89 888,10	- 89 888,10	495 663,00	26 969,85	81 970,56	108 940,41	386 722,59
5.01.06	Equipo sanitario, de laboratorio e investigación	10 657,69	-	-	10 657,69	6 693,74	-	6 693,74	3 963,96
5.01.99	Maquinaria y equipo diverso	17 952,53	100,00	-	18 052,53	12 118,76	94,99	12 213,75	5 838,78
5.02	CONSTRUCCIONES, ADICIONES Y MEJORAS	3 900 509,78	-	-	3 900 509,78	447 523,99	45	447 523,99	3 452 985,79
5.02.01	Edificios	3 900 509,78	-	-	3 900 509,78	447 523,99	-	447 523,99	3 452 985,79
5.99	BIENES DURADEROS DIVERSOS	73 200,00	-	-	73 200,00	-	-	-	73 200,00
5.99.03	Bienes intangibles	73 200,00	-	-	73 200,00	-	-	-	73 200,00
6	TRANSFERENCIAS CORRIENTES	181 840 487,26	167 020 485,13	- 167 176 985,13	181 683 987,26	-	53 764 390,37	53 764 390,37	127 919 596,89
6.01	AL SECTOR PÚBLICO	400 000,00	-	-	400 000,00	-	400 000,00	400 000,00	-
6.01.08	A Fondos en fideicomiso para gasto corriente	400 000,00	-	-	400 000,00	-	400 000,00	400 000,00	-
6.02	A PERSONAS	180 083 390,70	166 105 281,89	- 166 105 281,89	180 083 390,70	-	53 296 065,70	53 296 065,70	126 787 325,00
6.02.99	Otras transferencias a personas	180 083 390,70	166 105 281,89	- 166 105 281,89	180 083 390,70	-	53 296 065,70	53 296 065,70	126 787 325,00
6.03	PRESTACIONES	184 393,33	-	-	184 393,33	-	68 081,14	68 081,14	116 312,18
6.03.01	Prestaciones legales	65 000,00	-	-	65 000,00	-	18 691,24	18 691,24	46 308,76
6.03.99	Otras prestaciones a terceras personas	119 393,33	-	-	119 393,33	-	49 389,90	49 389,90	70 003,42
6.04	A ENTIDADES PRIVADAS SIN FINES DE LUCRO	915 203,24	915 203,24	- 915 203,24	915 203,24	-	-	-	915 203,24
6.04.01	A asociaciones	838 001,87	838 001,87	- 838 001,87	838 001,87	-	-	-	838 001,87
6.04.02	A fundaciones	77 201,37	77 201,37	- 77 201,37	77 201,37	-	-	-	77 201,37
6.06	OTRAS AL SECTOR PRIVADO	257 500,00	-	-	156 500,00	-	243,53	243,53	100 756,47
6.06.01	Indemnizaciones	257 500,00	-	-	156 500,00	-	243,53	243,53	100 756,47
7	TRANSFERENCIAS DE CAPITAL	1 141 869,55	876 674,64	- 876 674,64	1 141 869,55	-	14 839,39	14 839,39	1 127 030,16
7.02	A PERSONAS	743 194,91	478 000,00	- 478 000,00	743 194,91	-	14 839,39	14 839,39	728 355,53
7.02.01	A personas	743 194,91	478 000,00	- 478 000,00	743 194,91	-	14 839,39	14 839,39	728 355,53
7.03	A ENTIDADES PRIVADAS SIN FINES DE LUCRO	398 674,64	398 674,64	- 398 674,64	398 674,64	-	-	-	398 674,64
7.03.01	A asociaciones	398 674,64	398 674,64	- 398 674,64	398 674,64	-	-	-	398 674,64
TOTAL		211 985 209,51	168 264 890,38	- 168 283 021,83	211 967 078,05	3 627 387,51	61 020 993,53	64 648 381,03	147 318 697,02

AVANCEMOS

INSTITUTO MIXTO DE AYUDA SOCIAL
DEPARTAMENTO ADMINISTRACIÓN FINANCIERA/PRESUPUESTO

AVANCEMOS ACTIVIDADES CENTRALES Y AVANCEMOS PROTECCION Y PROMOCION SOCIAL
EJECUCIÓN SEGÚN CLASIFICADOR POR OBJETO DEL GASTO DEL SECTOR PUBLICO
ACUMULADO AL 30 DE ABRIL DE 2026
(En miles de colones)

CÓDIGO	PARTIDA	PRESUPUESTO 2026	AJUSTES/VARIACIONES		PRESUPUESTO INSTITUCIONAL	EGRESOS REALES	GASTO TOTAL	DISPONIBLE	DISPONIBLE PRESUPUESTARIO
			AUMENTO	DISMINUCIÓN					
0	REMUNERACIONES	1 700 541,74	3 000,00	- 3 000,00	1 700 541,74	583 403,03	583 403,03	1 117 138,71	1 117 138,71
0.01	REMUNERACIONES BÁSICAS	934 244,21	-	3 000,00	931 244,21	306 469,77	306 469,77	624 774,44	624 774,44
0.01.01	Sueldos para cargos fijos	925 244,21	-	3 000,00	922 244,21	303 681,61	303 681,61	618 562,59	618 562,59
0.01.05	Suplencias	9 000,00	-	-	9 000,00	2 788,15	2 788,15	6 211,85	6 211,85
0.02	REMUNERACIONES EVENTUALES	7 000,00	-	-	7 000,00	1 878,02	1 878,02	5 121,98	5 121,98
0.02.01	Tiempo extraordinario	7 000,00	-	-	7 000,00	1 878,02	1 878,02	5 121,98	5 121,98
0.03	INCENTIVOS SALARIALES	423 455,45	3 000,00	-	426 455,45	157 809,29	157 809,29	268 646,16	268 646,16
0.03.01	Retribución por años servidos	60 056,95	-	-	60 056,95	19 580,61	19 580,61	40 476,34	40 476,34
0.03.02	Restricción al ejercicio liberal de la profesión	141 157,62	-	-	141 157,62	37 973,81	37 973,81	103 183,81	103 183,81
0.03.03	Decimotercer mes	104 976,90	-	-	104 976,90	1 013,58	1 013,58	103 963,32	103 963,32
0.03.04	Salario escolar	96 865,97	3 000,00	-	99 865,97	95 216,36	95 216,36	4 649,61	4 649,61
0.03.99	Otros incentivos salariales	20 398,02	-	-	20 398,02	4 024,93	4 024,93	16 373,08	16 373,08
0.04	CONTRIBUC.PATRONALES DESARROLLO/SEGURIDAD SOCIAL	141 718,81	-	-	141 718,81	52 113,22	52 113,22	89 605,59	89 605,59
0.04.01	Al Seguro de Salud de la C.C.S.S.	116 524,36	-	-	116 524,36	42 817,57	42 817,57	73 706,79	73 706,79
0.04.03	Al Instituto Nacional de Aprendizaje	18 895,84	-	-	18 895,84	6 971,74	6 971,74	11 924,10	11 924,10
0.04.05	Al Banco Popular y de Desarrollo Comunal	6 298,61	-	-	6 298,61	2 323,91	2 323,91	3 974,70	3 974,70
	CONTRIBUCIONES PATRONALES A FONDOS DE PENSIONES Y OTROS FONDOS DE CAPITALIZACIÓN	194 123,28	-	-	194 123,28	65 132,73	65 132,73	128 990,54	128 990,54
0.05.01	Al Seguro de Pensiones de la C.C.S.S.	70 292,53	-	-	70 292,53	25 939,16	25 939,16	44 353,37	44 353,37
0.05.02	Aporte Patr.Régimen Obligatorio de Pensiones Complementarias	37 791,68	-	-	37 791,68	13 943,48	13 943,48	23 848,20	23 848,20
0.05.03	Aporte Patronal al Fondo de Capitalización Laboral	18 895,84	-	-	18 895,84	6 971,74	6 971,74	11 924,10	11 924,10
0.05.05	A fondos administrados por entes privados	67 143,22	-	-	67 143,22	18 278,35	18 278,35	48 864,88	48 864,88
1	SERVICIOS	800,00	-	-	800,00	-	-	800,00	800,00
1.99	SERVICIOS DIVERSOS	800,00	-	-	800,00	-	-	800,00	800,00
1.99.02	Intereses moratorios y multas	800,00	-	-	800,00	-	-	800,00	800,00
6	TRANSFERENCIAS CORRIENTES	822 452,51	100 000,00	- 100 000,00	822 452,51	104 739,82	104 739,82	717 712,69	717 712,69
6.02	A PERSONAS	798 259,18	100 000,00	- 100 000,00	798 259,18	99 824,00	99 824,00	698 435,18	698 435,18
6.02.99	Otras transferencias a personas	798 259,18	100 000,00	- 100 000,00	798 259,18	99 824,00	99 824,00	698 435,18	698 435,18
6.03	PRESTACIONES	22 393,33	-	-	22 393,33	4 915,82	4 915,82	17 477,51	17 477,51
6.03.01	Prestaciones legales	9 000,00	-	-	9 000,00	775,41	775,41	8 224,59	8 224,59
6.03.99	Otras prestaciones a terceras personas	13 393,33	-	-	13 393,33	4 140,41	4 140,41	9 252,92	9 252,92
6.06	OTRAS TRANSFERENCIAS CORRIENTES AL SECTOR PRIVADO	1 800,00	-	-	1 800,00	-	-	1 800,00	1 800,00
6.06.01	Indemnizaciones	1 800,00	-	-	1 800,00	-	-	1 800,00	1 800,00
	TOTAL	2 523 794,25	103 000,00	- 103 000,00	2 523 794,25	688 142,85	688 142,85	1 835 651,40	1 835 651,40

**PROTECCIÓN Y PROMOCIÓN SOCIAL
(AVANCEMOS)**

INSTITUTO MIXTO DE AYUDA SOCIAL
DEPARTAMENTO ADMINISTRACIÓN FINANCIERA/PRESUPUESTO

AVANCEMOS PROTECCION Y PROMOCION SOCIAL
EJECUCIÓN SEGÚN CLASIFICADOR POR OBJETO DEL GASTO DEL SECTOR PUBLICO
ACUMULADO AL 30 DE ABRIL DE 2021
(En miles de colones)

CÓDIGO	PARTIDA	PRESUPUESTO 2026	AJUSTES/VARIACIONES		PRESUPUESTO INSTITUCIONAL	EGRESOS REALES	GASTO TOTAL	DISPONIBLE	DISPONIBLE PRESUPUESTARIO
			AUMENTO	DISMINUCIÓN					
0	REMUNERACIONES	1 351 416,67	-	-	1 351 416,67	459 423,30	459 423,30	891 993,37	891 993,37
0.01	REMUNERACIONES BÁSICAS	746 079,07	-	-	746 079,07	244 098,20	244 098,20	501 980,86	501 980,86
0.01.01	Sueldos para cargos fijos	741 079,07	-	-	741 079,07	241 310,05	241 310,05	499 769,02	499 769,02
0.01.05	Suplencias	5 000,00	-	-	5 000,00	2 788,15	2 788,15	2 211,85	2 211,85
0.02	REMUNERACIONES EVENTUALES	4 000,00	-	-	4 000,00	502,81	502,81	3 497,19	3 497,19
0.02.01	Tiempo extraordinario	4 000,00	-	-	4 000,00	502,81	502,81	3 497,19	3 497,19
0.03	INCENTIVOS SALARIALES	334 444,66	-	-	334 444,66	122 158,83	122 158,83	212 285,83	212 285,83
0.03.01	Retribución por años servidos	46 000,00	-	-	46 000,00	14 897,64	14 897,64	31 102,36	31 102,36
0.03.02	Restricción al ejercicio liberal de la profesión	111 642,57	-	-	111 642,57	28 346,51	28 346,51	83 296,06	83 296,06
0.03.03	Decimotercer mes	83 424,90	-	-	83 424,90	1 013,58	1 013,58	82 411,32	82 411,32
0.03.04	Salario escolar	76 979,17	-	-	76 979,17	74 913,05	74 913,05	2 066,12	2 066,12
0.03.99	Otros incentivos salariales	16 398,02	-	-	16 398,02	2 988,05	2 988,05	13 409,97	13 409,97
	CONTRIBUCIONES PATRONALES AL DESARROLLO Y LA SEGURIDAD SOCIAL	112 623,62	-	-	112 623,62	40 931,04	40 931,04	71 692,58	71 692,58
0.04.01	Al Seguro de Salud de la C.C.S.S.	92 601,64	-	-	92 601,64	33 623,33	33 623,33	58 978,32	58 978,32
0.04.03	Al Instituto Nacional de Aprendizaje	15 016,48	-	-	15 016,48	5 480,78	5 480,78	9 535,70	9 535,70
0.04.05	Al Banco Popular y de Desarrollo Comunal	5 005,49	-	-	5 005,49	1 826,93	1 826,93	3 178,57	3 178,57
	CONTRIBUCIONES PATRONALES A FONDOS DE PENSIONES Y OTROS FONDOS DE CAPITALIZACIÓN	154 269,33	-	-	154 269,33	51 732,41	51 732,41	102 536,91	102 536,91
0.05.01	Al Seguro de Pensiones de la C.C.S.S.	55 861,31	-	-	55 861,31	20 392,80	20 392,80	35 468,52	35 468,52
0.05.02	Al Régimen Obligatorio de Pensiones Complementarias	30 032,97	-	-	30 032,97	10 961,57	10 961,57	19 071,40	19 071,40
0.05.03	Al Fondo de Capitalización Laboral	15 016,48	-	-	15 016,48	5 480,78	5 480,78	9 535,70	9 535,70
0.05.05	A fondos administrados por entes privados	53 358,57	-	-	53 358,57	14 897,27	14 897,27	38 461,30	38 461,30
1	SERVICIOS	500,00	-	-	500,00	-	-	500,00	500,00
1.99	SERVICIOS DIVERSOS	500,00	-	-	500,00	-	-	500,00	500,00
1.99.02	Intereses moratorios y multas	500,00	-	-	500,00	-	-	500,00	500,00
6	TRANSFERENCIAS CORRIENTES	813 652,51	100 000,00	-100 000,00	813 652,51	104 407,30	104 407,30	709 245,21	709 245,21
6.02	A PERSONAS	798 259,18	100 000,00	-100 000,00	798 259,18	99 824,00	99 824,00	698 435,18	698 435,18
6.02.99	Otras transferencias a personas	798 259,18	100 000,00	-100 000,00	798 259,18	99 824,00	99 824,00	698 435,18	698 435,18
6.03	PRESTACIONES	14 393,33	-	-	14 393,33	4 583,30	4 583,30	9 810,03	9 810,03
6.03.01	Prestaciones legales	5 000,00	-	-	5 000,00	775,41	775,41	4 224,59	4 224,59
6.03.99	Otras prestaciones a terceras personas	9 393,33	-	-	9 393,33	3 807,89	3 807,89	5 585,44	5 585,44
	OTRAS TRANSFERENCIAS CORRIENTES AL SECTOR PRIVADO	1 000,00	-	-	1 000,00	-	-	1 000,00	1 000,00
6.06.01	Indemnizaciones	1 000,00	-	-	1 000,00	-	-	1 000,00	1 000,00
	TOTAL	2 165 569,18	100 000,00	-100 000,00	2 165 569,18	563 830,60	563 830,60	1 601 738,58	1 601 738,58

PROTECCIÓN Y PROMOCIÓN SOCIAL

INSTITUTO MIXTO DE AYUDA SOCIAL
DEPARTAMENTO ADMINISTRACIÓN FINANCIERA/PRESUPUEST

PROTECCIÓN Y PROMOCIÓN SOCIAL
EJECUCIÓN SEGÚN CLASIFICADOR POR OBJETO DEL GASTO DEL SECTOR PÚBLICO
ACUMULADO AL 30 DE ABRIL DE 2021
(En miles de colones)

CÓDIGO	PARTIDA	PRESUPUESTO 2026	AJUSTES/VARIACIONES		PRESUPUESTO INSTITUCIONAL	COMPROMISO CONTRACTUAL	EGRESOS REALES	GASTO TOTAL	DISPONIBLE	DISPONIBLE PRESUPUESTARIO
			AUMENTO	DISMINUCIÓN						
	REMUNERACIONES	14 999 231,93	-	-	14 999 231,93	-	5 097 205,90	5 097 205,90	9 902 026,03	9 902 026,03
0.01	REMUNERACIONES BÁSICAS	7 467 707,16	-	-	7 467 707,16	-	2 383 048,10	2 383 048,10	5 084 659,06	5 084 659,06
0.01.01	Sueldos para cargos fijos	7 200 000,00	-	-	7 200 000,00	-	2 290 371,98	2 290 371,98	4 909 628,02	4 909 628,02
0.01.03	Servicios especiales	207 707,16	-	-	207 707,16	-	65 153,33	65 153,33	142 553,83	142 553,83
0.01.05	Suplencias	60 000,00	-	-	60 000,00	-	27 522,79	27 522,79	32 477,21	32 477,21
0.02	REMUNERACIONES EVENTUALES	39 000,00	-	-	39 000,00	-	10 652,83	10 652,83	28 347,17	28 347,17
0.02.01	Tiempo extraordinario	35 000,00	-	-	35 000,00	-	9 941,54	9 941,54	25 058,46	25 058,46
0.02.02	Recargo de funciones	4 000,00	-	-	4 000,00	-	711,29	711,29	3 288,71	3 288,71
0.03	INCENTIVOS SALARIALES	4 530 307,95	-	-	4 530 307,95	-	1 677 449,31	1 677 449,31	2 852 858,63	2 852 858,63
0.03.01	Retribución por años servidos	1 000 000,00	-	-	1 000 000,00	-	308 099,71	308 099,71	691 900,29	691 900,29
0.03.02	Restricción al ejercicio liberal de la profesión	1 500 000,00	-	-	1 500 000,00	-	452 241,71	452 241,71	1 047 758,29	1 047 758,29
0.03.03	Decimotercer mes	925 924,24	-	-	925 924,24	-	5 121,00	5 121,00	920 803,24	920 803,24
0.03.04	Salario escolar	854 383,71	-	-	854 383,71	-	845 700,08	845 700,08	8 683,62	8 683,62
0.03.99	Otros incentivos salariales	250 000,00	-	-	250 000,00	-	66 286,81	66 286,81	183 713,19	183 713,19
	CONTRIBUCIONES PATRONALES AL DESARROLLO Y LA SEGURIDAD SOCIAL	1 249 997,72	-	-	1 249 997,72	-	457 445,60	457 445,60	792 552,12	792 552,12
0.04.01	Al Seguro de Salud de la C.C.S.S.	1 027 775,91	-	-	1 027 775,91	-	376 121,94	376 121,94	651 653,97	651 653,97
0.04.03	Al Instituto Nacional de Aprendizaje	166 666,36	-	-	166 666,36	-	60 992,75	60 992,75	105 673,62	105 673,62
0.04.05	Al Banco Popular y de Desarrollo Comunal	55 555,45	-	-	55 555,45	-	20 330,92	20 330,92	35 224,54	35 224,54
	CONTRIBUCIONES PATRONALES FONDOS									
0.05	PENSIONES Y OTROS FONDOS CAPITALIZACIÓN	1 712 219,10	-	-	1 712 219,10	-	568 610,07	568 610,07	1 143 609,03	1 143 609,03
0.05.01	Al Seguro de Pensiones de la C.C.S.S.	619 998,87	-	-	619 998,87	-	226 891,07	226 891,07	393 107,80	393 107,80
0.05.02	Al Régimen Obligatorio Pensiones Complementarias	333 332,73	-	-	333 332,73	-	121 985,49	121 985,49	211 347,23	211 347,23
0.05.03	Al Fondo de Capitalización Laboral	166 666,36	-	-	166 666,36	-	60 992,75	60 992,75	105 673,62	105 673,62
0.05.05	A fondos administrados por entes privados	592 221,14	-	-	592 221,14	-	158 740,76	158 740,76	433 480,38	433 480,38
1.00	SERVICIOS	7 145 867,29	262 211,26	- 135 519,38	7 272 559,17	2 987 675,80	1 526 366,88	4 514 042,68	2 758 516,49	2 758 516,49
1.01	ALQUILERES	1 925 230,11	46 780,15	- 55 200,00	1 916 810,26	1 146 591,21	540 691,07	1 687 282,27	229 527,99	229 527,99
1.01.01	Alquiler de edificios, locales y terrenos	1 923 930,11	46 780,15	- 55 200,00	1 915 510,26	1 146 591,21	540 691,07	1 687 282,27	228 227,99	228 227,99
1.01.99	Otros alquileres	1 300,00	-	-	1 300,00	-	-	-	1 300,00	1 300,00
1.02	SERVICIOS BÁSICOS	1 097 329,64	462,12	- 462,12	1 097 329,64	642,82	181 548,67	182 191,48	915 138,16	915 138,16
1.02.01	Servicio de agua y alcantarillado	146 522,09	-	-	146 522,09	290,07	18 449,79	18 739,86	127 782,23	127 782,23
1.02.02	Servicio de energía eléctrica	357 987,78	-	-	357 987,78	312,52	48 998,81	49 311,33	308 676,44	308 676,44
1.02.03	Servicio de correo	125,00	-	-	125,00	-	-	-	125,00	125,00
1.02.04	Servicio de telecomunicaciones	590 014,77	462,12	- 462,12	590 014,77	31,17	113 821,94	113 853,11	476 161,67	476 161,67
1.02.99	Otros servicios básicos	2 680,00	-	-	2 680,00	9,05	278,13	287,18	2 392,82	2 392,82
1.03	SERVICIOS COMERCIALES Y FINANCIEROS	216 924,22	2 100,00	- 1 640,00	217 384,22	14 868,18	11 815,19	26 683,36	190 700,86	190 700,86
1.03.01	Información	26 000,39	200,00	-	26 200,39	190,00	761,96	951,96	25 248,44	25 248,44
1.03.02	Publicidad y propaganda	1 200,00	-	- 200,00	1 000,00	-	35,00	35,00	965,00	965,00
1.03.03	Impresión, encuadernación y otros	4 295,00	600,00	-	4 895,00	-	55,60	55,60	4 839,40	4 839,40
1.03.04	Transporte de bienes	101 406,00	460,00	- 600,00	101 266,00	-	621,51	621,51	100 644,50	100 644,50
1.03.06	Comisiones y gastos servicios financieros/comerciales	4 865,00	-	-	4 865,00	-	1 009,42	1 009,42	3 855,58	3 855,58
1.03.07	Servicios de transferencia electrónica información	79 157,83	840,00	- 840,00	79 157,83	14 678,18	9 331,70	24 009,88	55 147,95	55 147,95
1.04	SERVICIOS DE GESTIÓN Y APOYO	3 003 880,24	25 553,60	- 553,60	3 028 880,24	1 654 127,31	676 498,03	2 330 625,34	698 254,90	698 254,90
1.04.01	Servicios médicos y de laboratorio	1 514,00	-	-	1 514,00	-	-	-	1 514,00	1 514,00
1.04.02	Servicios jurídicos	-	400,00	-	400,00	-	-	-	400,00	400,00
1.04.03	Servicios de ingeniería	723 641,98	-	-	723 641,98	289 687,75	4 412,70	294 100,45	429 541,54	429 541,54
1.04.06	Servicios generales	2 251 978,67	-	- 400,00	2 251 578,67	1 361 353,65	668 973,55	2 030 327,21	221 251,46	221 251,46
1.04.99	Otros servicios de gestión y apoyo	21 795,59	153,60	- 153,60	21 795,59	3 085,92	3 111,78	6 197,69	15 597,90	15 597,90
1.05	GASTOS DE VIAJE Y DE TRANSPORTE	318 720,02	1 400,00	- 1 400,00	318 720,02	8 612,23	76 704,93	85 317,16	233 402,87	233 402,87
1.05.01	Transporte dentro del país	28 782,40	1 400,00	- 1 400,00	28 782,40	200,38	2 742,80	2 943,18	25 839,22	25 839,22
1.05.02	Viáticos dentro del país	289 937,62	-	-	289 937,62	8 411,85	73 962,13	82 373,98	207 563,64	207 563,64
1.07	CAPACITACIÓN Y PROTOCOLO	10 200,00	1 580,00	- 1 580,00	10 200,00	0,00	203,47	203,47	9 996,53	9 996,53
1.07.01	Actividades de capacitación	7 200,00	-	-	7 200,00	0,00	-	0,00	7 200,00	7 200,00
1.07.02	Actividades protocolarias y sociales	3 000,00	1 580,00	- 1 580,00	3 000,00	-	203,47	203,47	2 796,53	2 796,53
1.08	MANTENIMIENTO Y REPARACIÓN	493 053,06	184 335,39	- 74 683,66	602 704,78	162 834,06	38 905,54	201 739,59	400 965,19	400 965,19
1.08.01	De edificios y locales	263 487,30	135 111,73	- 25 460,00	373 139,03	137 023,01	8 818,25	145 841,26	227 297,76	227 297,76
1.08.04	De maquinaria y equipo de producción	8 394,87	-	-	8 394,87	455,01	537,64	992,65	7 402,22	7 402,22
1.08.05	De equipo de transporte	110 200,00	48 697,66	- 48 697,66	110 200,00	9 447,44	18 342,18	27 789,62	82 410,38	82 410,38
1.08.06	De equipo de comunicación	11 529,00	-	-	11 529,00	483,31	493,24	976,55	10 552,45	10 552,45
1.08.07	De equipo y mobiliario de oficina	55 561,88	-	-	55 561,88	12 555,70	7 148,14	19 703,84	35 858,04	35 858,04
1.08.08	De equipo de cómputo y sistemas de información	37 318,01	526,00	- 526,00	37 318,01	1 658,78	2 584,99	4 243,77	33 074,24	33 074,24
1.08.99	De otros equipos	6 562,00	-	-	6 562,00	1 210,80	981,10	2 191,90	4 370,10	4 370,10
1.09	IMPUESTOS	32 530,00	-	-	32 530,00	-	-	-	32 530,00	32 530,00

INSTITUTO MIXTO DE AYUDA SOCIAL
DEPARTAMENTO ADMINISTRACIÓN FINANCIERA/PRESUPUEST

PROTECCIÓN Y PROMOCIÓN SOCIAL
EJECUCIÓN SEGÚN CLASIFICADOR POR OBJETO DEL GASTO DEL SECTOR PÚBLICO
ACUMULADO AL 30 DE ABRIL DE 2021
(En miles de colones)

CÓDIGO	PARTIDA	PRESUPUESTO 2026	AJUSTES/VARIACIONES		PRESUPUESTO INSTITUCIONAL	COMPROMISO CONTRACTUAL	EGRESOS REALES	GASTO TOTAL	DISPONIBLE	DISPONIBLE PRESUPUESTARIO
			AUMENTO	DISMINUCIÓN						
1.09.99	Otros impuestos	32 530,00	-	-	32 530,00	-	-	-	32 530,00	32 530,00
1.99	SERVICIOS DIVERSOS	48 000,00	-	-	48 000,00	-	-	-	48 000,00	48 000,00
1.99.02	Intereses moratorios y multas	40 000,00	-	-	40 000,00	-	-	-	40 000,00	40 000,00
1.99.05	Deducibles	8 000,00	-	-	8 000,00	-	-	-	8 000,00	8 000,00
2.00	MATERIALES Y SUMINISTROS	394 294,98	3 804,59	- 3 804,59	394 294,98	51 755,56	63 688,75	115 444,31	278 850,67	278 850,67
2.01	PRODUCTOS QUÍMICOS Y CONEXOS	159 155,00	-	-	159 155,00	23 103,09	45 566,26	66 669,35	90 485,65	90 485,65
2.01.01	Combustibles y lubricantes	102 820,00	-	-	102 820,00	251,67	21 051,26	21 302,92	81 517,08	81 517,08
2.01.04	Tintas, pinturas y diluyentes	55 670,00	-	-	55 670,00	22 851,43	24 515,00	47 366,43	8 303,57	8 303,57
2.01.99	Otros productos químicos	665,00	-	-	665,00	-	-	-	665,00	665,00
2.02	ALIMENTOS Y PRODUCTOS AGROPECUARIOS	3 000,00	-	-	3 000,00	-	267,94	267,94	2 732,06	2 732,06
2.02.03	Alimentos y bebidas	3 000,00	-	-	3 000,00	-	267,94	267,94	2 732,06	2 732,06
2.03	MATERIALES Y PRODUCTOS DE USO EN LA CONSTRUCCIÓN Y MANTENIMIENTO	26 236,43	770,00	- 770,00	26 236,43	79,00	2 632,06	2 711,06	23 525,37	23 525,37
2.03.01	Materiales y productos metálicos	1 990,00	-	-	1 990,00	-	17,65	17,65	1 972,35	1 972,35
2.03.02	Materiales y productos minerales y asfálticos	500,00	-	-	500,00	-	-	-	500,00	500,00
2.03.03	Madera y sus derivados	575,00	-	-	575,00	-	-	-	575,00	575,00
2.03.04	Materiales, productos eléctricos, telefónicos/cómputo	19 546,43	600,00	- 600,00	19 546,43	79,00	2 490,56	2 569,56	16 976,87	16 976,87
2.03.05	Materiales y productos de vidrio	700,00	-	-	700,00	-	-	-	700,00	700,00
2.03.06	Materiales y productos de plástico	2 300,00	170,00	- 170,00	2 300,00	-	85,00	85,00	2 215,00	2 215,00
2.03.99	Otros materiales y productos construcción	625,00	-	-	625,00	-	38,85	38,85	586,15	586,15
2.04	HERRAMIENTAS, REPUESTOS Y ACCESORIOS	37 943,20	1 433,89	- 233,89	39 143,20	5 371,11	1 850,33	7 221,44	31 921,76	31 921,76
2.04.01	Herramientas e instrumentos	1 012,00	-	-	1 012,00	-	-	-	1 012,00	1 012,00
2.04.02	Repuestos y accesorios	36 931,20	1 433,89	- 233,89	38 131,20	5 371,11	1 850,33	7 221,44	30 909,76	30 909,76
2.99	ÚTILES, MATERIALES Y SUMINISTROS DIVERSOS	167 960,35	1 600,70	- 2 800,70	166 760,35	23 202,36	13 372,16	36 574,52	130 185,83	130 185,83
2.99.01	Útiles y materiales de oficina y cómputo	40 009,55	-	-	40 009,55	3 840,16	2 365,98	6 206,14	33 803,41	33 803,41
2.99.02	Útiles y materiales médico, hospitalario, investigación	100,00	-	-	100,00	-	-	-	100,00	100,00
2.99.03	Productos de papel, cartón e impresos	77 900,00	1 550,70	- 1 550,70	77 900,00	19 362,20	5 391,60	24 753,80	53 146,20	53 146,20
2.99.04	Textiles y vestuario	9 408,00	-	- 1 200,00	8 208,00	-	-	-	8 208,00	8 208,00
2.99.05	Útiles y materiales de limpieza	35 670,00	50,00	- 50,00	35 670,00	-	5 574,15	5 574,15	30 095,85	30 095,85
2.99.06	Útiles y materiales de resguardo y seguridad	1 270,00	-	-	1 270,00	-	-	-	1 270,00	1 270,00
2.99.07	Útiles y materiales de cocina y comedor	1 207,80	-	-	1 207,80	-	16,61	16,61	1 191,19	1 191,19
2.99.99	Otros útiles, materiales y suministros	2 395,00	-	-	2 395,00	-	23,83	23,83	2 371,17	2 371,17
5.00	BIENES DURADEROS	5 111 541,83	101 714,77	- 90 038,10	5 123 218,50	587 956,14	95 078,94	683 035,08	4 440 183,41	4 440 183,41
5.01	MAQUINARIA, EQUIPO Y MOBILIARIO	1 137 832,04	101 714,77	- 90 038,10	1 149 508,71	140 432,16	95 078,94	235 511,09	913 997,62	913 997,62
5.01.01	Maquinaria y equipo para la producción	510,00	-	-	510,00	-	-	-	510,00	510,00
5.01.02	Equipo de transporte	335 065,89	-	-	335 065,89	1 797,55	12 752,05	14 549,60	320 516,29	320 516,29
5.01.03	Equipo de comunicación	27 694,48	50,00	-	27 744,48	1 921,40	261,34	2 182,74	25 561,74	25 561,74
5.01.04	Equipo y mobiliario de oficina	250 288,45	11 676,67	- 150,00	261 815,12	90 930,86	-	90 930,86	170 884,26	170 884,26
5.01.05	Equipo y programas de cómputo	495 663,00	89 888,10	- 89 888,10	495 663,00	26 969,85	81 970,56	108 940,41	386 722,59	386 722,59
5.01.06	Equipo sanitario, de laboratorio e investigación	10 657,69	-	-	10 657,69	6 693,74	-	6 693,74	3 963,96	3 963,96
5.01.07	Equipo y mobiliario educacional, deportivo y recreativo	-	-	-	-	-	-	-	-	-
5.01.99	Maquinaria y equipo diverso	17 952,53	100,00	-	18 052,53	12 118,76	94,99	12 213,75	5 838,78	5 838,78
5.02	CONSTRUCCIONES, ADICIONES Y MEJORAS	3 900 509,78	-	-	3 900 509,78	447 523,99	-	447 523,99	3 452 985,79	3 452 985,79
5.02.01	Edificios	3 900 509,78	-	-	3 900 509,78	447 523,99	-	447 523,99	3 452 985,79	3 452 985,79
5.99	BIENES DURADEROS DIVERSOS	73 200,00	-	-	73 200,00	-	-	-	73 200,00	73 200,00
5.99.03	Bienes intangibles	73 200,00	-	-	73 200,00	-	-	-	73 200,00	73 200,00
6.00	TRANSFERENCIAS CORRIENTES	181 026 834,76	166 920 485,13	- 167 076 985,13	180 870 334,76	-	53 659 983,08	53 659 983,08	127 210 351,68	33 829 915,99
6.01	AL SECTOR PÚBLICO	400 000,00	-	-	400 000,00	-	400 000,00	400 000,00	-	-
6.02	A PERSONAS	179 285 131,52	166 005 281,89	- 166 005 281,89	179 285 131,52	-	53 196 241,70	53 196 241,70	126 088 889,82	32 708 454,12
6.02.99	Otras transferencias a personas	179 285 131,52	166 005 281,89	- 166 005 281,89	179 285 131,52	-	53 196 241,70	53 196 241,70	126 088 889,82	32 708 454,12
6.03	PRESTACIONES	170 000,00	-	-	170 000,00	-	63 497,84	63 497,84	106 502,16	106 502,16
6.03.01	Prestaciones legales	60 000,00	-	-	60 000,00	-	17 915,83	17 915,83	42 084,17	42 084,17
6.03.99	Otras prestaciones a terceras personas	110 000,00	-	-	110 000,00	-	45 582,01	45 582,01	64 417,99	64 417,99
6.04	A ENTIDADES PRIVADAS SIN FINES DE LUCRO	915 203,24	915 203,24	- 915 203,24	915 203,24	-	-	-	915 203,24	915 203,24
6.04.01	A asociaciones	838 001,87	838 001,87	- 838 001,87	838 001,87	-	-	-	838 001,87	838 001,87
6.04.02	A fundaciones	77 201,37	77 201,37	- 77 201,37	77 201,37	-	-	-	77 201,37	77 201,37
6.06	OTRAS AL SECTOR PRIVADO	256 500,00	-	-	256 500,00	-	243,53	243,53	99 756,47	99 756,47
6.06.01	Indemnizaciones	256 500,00	-	-	256 500,00	-	243,53	243,53	99 756,47	99 756,47
7.00	TRANSFERENCIAS DE CAPITAL	1 141 869,55	876 674,64	- 876 674,64	1 141 869,55	-	14 839,39	14 839,39	1 127 030,16	1 091 165,80
7.02	A PERSONAS	743 194,91	478 000,00	- 478 000,00	743 194,91	-	14 839,39	14 839,39	728 355,53	692 491,16
7.02.01	A personas	743 194,91	478 000,00	- 478 000,00	743 194,91	-	14 839,39	14 839,39	728 355,53	692 491,16
7.03	A ENTIDADES PRIVADAS SIN FINES DE LUCRO	398 674,64	398 674,64	- 398 674,64	398 674,64	-	-	-	398 674,64	398 674,64
7.03.01	A asociaciones	398 674,64	398 674,64	- 398 674,64	398 674,64	-	-	0,00	398 674,64	398 674,64
TOTAL		209 819 640,33	168 164 890,38	-168 183 021,83	209 801 508,88	3 627 387,51	60 457 162,93	64 084 550,44	145 716 958,44	52 300 658,39

INVERSION SOCIAL

**RECURSOS DE INVERSION SOCIAL
DETALLE DISTRIBUCIÓN GENERAL REGIONAL
AL 30 DE ABRIL 2026**

LÍNEA ESTRATEGICA/ BENEFICIO	PRESUPUESTO AJUSTADO			EGRESOS REALES			GASTO TOTAL			DISPONIBLE		
	FODESAF	IMAS	TOTAL	FODESAF	IMAS	TOTAL	FODESAF	IMAS	TOTAL	FODESAF	IMAS	TOTAL
PROTECCION SOCIAL	54 906 515,3	11 652 791,2	66 559 306,5	18 640 274,6	7 079 257,8	25 719 532,5	51 490 749,1	10 055 650,0	61 546 399,1	3 415 766,2	1 597 141,2	5 012 907,40
TRANSFERENCIAS CORRIENTES	54 906 515,3	11 484 791,2	66 391 306,5	18 640 274,6	7 064 416,5	25 704 693,1	51 490 749,1	10 004 946,2	61 495 695,4	3 415 766,2	1 479 845,0	4 895 611,14
Atención a Familias(Fodesaf/IMAS)	5 414 385,00	7 824 145,00	13 238 530,00	2 295 312,27	6 021 010,28	8 296 322,55	4 938 110,97	7 083 352,96	12 021 463,9	476 274,03	740 792,04	1 217 065,07
Atención a Familias (Seguridad Alimentaria)	3 746 626,00	-	3 746 626,00	1 678 730,00	-	1 678 730,00	3 673 164,00	-	3 673 164,0	73 462,00	-	73 462,00
Emergencias (FODESAF-IMAS)	370 000,00	280 000,00	650 000,00	60 943,32	95 317,01	156 260,33	67 798,32	110 305,51	178 103,8	302 201,68	169 694,49	471 896,17
Veda	200 000,00	187 000,00	387 000,00	7 562,64	1 665,22	9 227,86	170 145,24	77 811,82	247 957,1	29 854,76	109 188,18	139 042,94
Cuido y Desarrollo Infantil Ley 9220	32 032 441,20	-	32 032 441,20	10 350 482,50	-	10 350 482,50	31 073 895,29	-	31 073 895,3	958 545,91	-	958 545,91
Cuido y Desarrollo Infantil (Fodesaf/IMAS)	7 987 844,30	1 494 000,00	9 481 844,30	3 094 043,88	479 309,64	3 573 353,52	7 834 244,50	1 250 192,24	9 084 436,7	153 599,80	243 807,76	397 407,56
Asignación Familiar H	2 054 978,80	999 646,21	3 054 625,00	672 925,00	274 840,00	947 765,00	2 040 305,00	987 780,00	3 028 085,0	14 673,79	11 866,21	26 540,00
Prestación Alimentaria K	1 830 240,00	140 000,00	1 970 240,00	190 598,00	25 862,00	216 460,00	700 018,99	777 317,00	1 477 336,0	1 130 221,02	62 683,00	1 192 904,02
Atención Situaciones de Violencia	1 270 000,00	560 000,00	1 830 000,00	319 677,04	166 394,31	486 071,35	993 066,82	416 186,70	1 411 253,5	276 933,18	141 813,30	418 746,48
TRANSFERENCIAS DE CAPITAL	-	168 000,00	168 000,00	-	14 839,39	14 839,39	-	50 703,75	50 703,75	-	117 296,25	117 296,25
Mejoramiento de Vivienda	-	168 000,00	168 000,00	-	14 839,39	14 839,39	-	50 703,75	50 703,7	-	117 296,25	117 296,25
PROMOCION SOCIAL	82 882 839,00	3 702 305,45	86 685 019,45	26 421 139,64	1 070 408,97	27 591 372,61	82 082 427,96	2 998 554,08	85 180 806,04	800 411,04	703 751,38	1 504 213,42
TRANSFERENCIAS CORRIENTES	82 882 839,00	3 702 305,45	86 685 019,45	26 421 139,64	1 070 408,97	27 591 372,61	82 082 427,96	2 998 554,08	85 180 806,04	800 411,04	703 751,38	1 504 213,42
Avance FODESAF	71 258 354,00	-	71 258 354,00	22 449 803,00	-	22 449 803,00	70 945 783,00	-	70 945 783,0	312 571,00	-	312 571,00
Avance IMAS	6 369 160,00	63 210,00	6 432 370,00	1 727 285,00	2 648,00	1 729 933,00	6 314 883,00	16 455,00	6 331 338,0	54 277,00	46 755,00	101 032,00
MEP-CUADERNOS	-	-	99 875,00	-	-	99 824,00	-	-	99 824,0	-	-	51,00
Procesos Formativos	1 530 325,00	206 500,00	1 736 825,00	732 900,00	88 325,00	821 225,00	1 477 725,00	180 050,00	1 657 775,0	52 600,00	26 450,00	79 050,00
Emprendimientos Productivos Individuales	725 000,00	432 595,45	1 157 595,45	236 099,82	66 523,36	302 623,18	465 701,89	126 601,83	592 303,7	259 298,11	305 993,62	565 291,73
Capacitación	3 000 000,00	3 000 000,00	6 000 000,00	1 275 051,82	912 912,61	2 187 964,43	2 878 335,07	2 675 447,24	5 553 782,3	121 664,93	324 552,76	446 211,69
SOCIOPRODUCTIVO COMUNAL	-	413 142,60	413 142,60	-	-	-	-	-	-	-	413 142,60	413 142,60
TRANSFERENCIAS CORRIENTES	-	14 467,96	14 467,96	-	-	-	-	-	-	-	14 467,96	14 467,96
Transferencias Corrientes Asociaciones	-	14 467,96	14 467,96	-	-	-	-	-	-	-	14 467,96	14 467,96
TRANSFERENCIAS DE CAPITAL	-	398 674,64	398 674,64	-	-	-	-	-	-	-	398 674,64	398 674,64
Transferencias de Capital Asociaciones	-	398 674,64	398 674,64	-	-	-	-	-	-	-	398 674,64	398 674,64
SUBTOTAL DE INVERSION SOCIAL	137 789 354,30	15 768 239,25	163 657 468,55	45 061 414,28	8 149 666,81	63 310 905,09	133 673 177,09	13 054 204,05	146 727 205,14	4 216 177,21	2 714 035,20	6 930 263,41

54

**RESUMEN INSTITUCIONAL
AL 30 DE ABRIL 2026**

LÍNEA ESTRATEGICA/ BENEFICIO	EGRESOS REALES				COMPROMISO			DISPONIBLE		
	FODESAF	IMAS	GOBIERNO CENTRAL	TOTAL	FODESAF	IMAS	TOTAL	FODESAF	IMAS	TOTAL
PROTECCION SOCIAL	18 640 274,64	7 479 257,84	-	26 119 532,48	32 850 474,49	2 976 392,14	35 826 866,63	11 665 739,06	5 335 181,48	17 000 920,54
TRANSFERENCIAS CORRIENTES	18 640 274,64	7 464 418,46	-	26 104 693,10	32 850 474,49	2 940 527,77	35 791 002,26	11 172 544,15	5 135 885,23	16 308 429,38
Atención a Familias FODESAF-IMAS	2 265 312,27	6 021 010,28	-	8 286 322,55	2 672 798,71	1 062 342,68	3 735 141,39	3 863 328,47	3 137 478,49	7 000 806,97
Atención a Familias (Seguridad Alimentaria)	1 678 730,00	-	-	1 678 730,00	1 994 434,00	-	1 994 434,00	2 499 071,53	-	2 499 071,53
Emergencias (FODESAF-IMAS-)	60 943,32	95 317,01	-	156 260,33	6 855,00	14 988,50	21 843,50	932 201,68	789 694,49	1 721 896,17
Veda	7 562,64	1 665,22	-	9 227,86	162 582,60	76 146,60	238 729,20	29 854,76	242 188,18	272 042,94
Cuido y Desarrollo Infantil Ley 9220	10 350 482,50	-	-	10 350 482,50	20 723 412,79	-	20 723 412,79	1 805 765,43	-	1 805 765,43
Cuido y Desarrollo Infantil (Fodesaf/IMAS)	3 094 043,88	479 309,64	-	3 573 353,52	4 740 200,62	770 882,60	5 511 083,22	165 755,50	249 807,76	415 563,26
Asignación Familiar H	672 925,00	274 840,00	-	947 765,00	1 367 380,00	712 940,00	2 080 320,00	14 673,79	12 220,00	26 893,80
Prestación Alimentaria K	190 598,00	25 882,00	-	216 480,00	509 420,99	51 435,00	560 855,99	1 354 959,81	122 683,00	1 477 642,81
Atención Situaciones de Violencia	319 677,04	166 394,31	-	486 071,35	673 389,78	251 792,39	925 182,17	506 933,18	581 813,30	1 088 746,48
TRANSFERENCIAS DE CAPITAL	-	14 839,39	-	14 839,39	-	35 864,36	35 864,36	493 194,91	199 296,25	692 491,16
Mejoramiento de Vivienda	-	14 839,39	-	14 839,39	-	35 864,36	35 864,36	493 194,91	199 296,25	692 491,16
PROMOCION SOCIAL	26 421 139,64	1 070 408,97	99 824,00	27 591 372,61	55 661 288,32	1 928 145,11	57 589 433,43	11 267 683,77	5 132 340,98	17 098 459,93
TRANSFERENCIAS CORRIENTES	26 421 139,64	1 070 408,97	99 824,00	27 591 372,61	55 661 288,32	1 928 145,11	57 589 433,43	11 267 683,77	5 132 340,98	17 098 459,93
Avancemos FODESAF	22 449 803,00	-	-	22 449 803,00	48 495 980,00	-	48 495 980,00	4 342 828,73	-	4 342 828,73
Avancemos	1 727 285,00	2 648,00	-	1 729 933,00	4 587 598,00	13 807,00	4 601 405,00	3 685 117,00	1 028 545,00	4 713 662,00
209 AVANC-FODESAF	-	-	-	-	-	-	-	-	2 580 395,05	2 580 395,05
MEP-CUADERNOS	-	-	99 824,00	99 824,00	-	-	-	-	-	176,00
Avancemos GobiernoMep	-	-	-	-	-	-	-	-	-	698 259,18
Procesos Formativos	732 900,00	88 325,00	-	821 225,00	744 825,00	91 725,00	836 550,00	1 583 775,00	170 450,00	1 754 225,00
Emprendimientos Productivos Individuales	236 099,82	66 523,36	-	302 623,18	229 602,07	60 078,48	289 680,55	1 534 298,11	1 028 398,17	2 562 696,28
Capacitación	1 275 051,82	912 912,61	-	2 187 964,43	1 603 283,25	1 762 534,63	3 365 817,88	121 664,93	324 552,76	446 217,69
SOCIOPRODUCTIVO COMUNAL/ ASAAI	-	-	-	-	-	-	-	-	1 313 877,87	1 313 877,87
TRANSFERENCIAS CORRIENTES	-	-	-	-	-	-	-	-	915 203,24	915 203,24
Transferencias Corrientes Asociaciones	-	-	-	-	-	-	-	-	838 001,87	838 001,87
Transferencias Corrientes Fundaciones	-	-	-	-	-	-	-	-	77 201,37	77 201,37
TRANSFERENCIAS DE CAPITAL	-	-	-	-	-	-	-	-	398 674,64	398 674,64
Transferencias de Capital Asociaciones	-	-	-	-	-	-	-	-	398 674,64	398 674,64
SUBTOTAL DE INVERSION SOCIAL	45 061 414,28	8 549 666,81	99 824,00	53 710 905,09	88 511 762,81	4 904 537,24	93 416 300,05	22 933 422,83	11 781 400,33	35 413 258,35
TOTAL INVERSION SOCIAL	45 061 414,28	8 549 666,81	99 824,00	53 710 905,09	88 511 762,81	4 904 537,24	93 416 300,05	22 933 422,83	11 781 400,33	35 413 258,35

55

AREA REGIONAL NORESTE
AL 30 DE ABRIL 2026
(En miles de Colones)

LÍNEA ESTRATEGICA/ BENEFICIO	PRESUPUESTO AJUSTADO			EGRESOS REALES			GASTO TOTAL			DISPONIBLE		
	FODESAF	IMAS	TOTAL	FODESAF	IMAS	TOTAL	FODESAF	IMAS	TOTAL	FODESAF	IMAS	TOTAL
PROTECCION SOCIAL	9 819 535,30	704 336,21	10 523 871,50	3 606 466,89	167 951,71	3 774 418,61	8 912 267,38	418 522,91	9 330 790,29	907 267,92	285 813,29	1 193 081,21
TRANSFERENCIAS CORRIENTES	9 819 535,30	688 336,21	10 507 871,50	3 606 466,89	164 172,78	3 770 639,67	8 912 267,38	413 093,98	9 325 361,36	907 267,92	275 242,23	1 182 510,14
Atención a Familias(Fodesaf/IMAS)	212 000,00	279 300,00	491 300,00	28 804,21	63 578,50	92 382,71	164 588,01	133 263,00	297 851,01	47 411,99	146 037,00	193 448,99
Atención a Familias (Seguridad Alimentaria)	1 299 126,00		1 299 126,00	896 660,00		896 660,00	1 286 354,00	-	1 286 354,00	12 772,00	-	12 772,00
Emergencias (FODESAF-IMAS)	40 000,00	25 000,00	65 000,00	2 995,00	5 350,00	8 345,00	5 095,00	6 450,00	11 545,00	34 905,00	18 550,00	53 455,00
Cuido y Desarrollo Infantil Ley 9220	1 176 000,00		1 176 000,00	393,00		393,00	656 363,60	-	656 363,60	519 636,40	-	519 636,40
Cuido y Desarrollo Infantil (Fodesaf/IMAS)	5 945 267,50	123 590,00	6 068 857,50	2 373 868,30	15 080,78	2 388 949,08	5 878 450,92	34 887,98	5 913 338,90	66 816,58	88 702,02	155 518,60
Asignación Familiar H	570 453,80	130 446,21	700 900,00	180 500,00	37 800,00	218 300,00	562 500,00	128 600,00	691 100,00	7 953,80	1 846,21	9 800,00
Prestación Alimentaria K	326 688,00	30 000,00	356 688,00	37 471,00	7 494,00	44 965,00	138 661,00	25 000,00	163 661,00	188 027,00	5 000,00	193 027,00
Atención Situaciones de Violencia	250 000,00	100 000,00	350 000,00	85 775,38	34 869,50	120 644,88	220 254,85	84 893,00	305 147,85	29 745,16	15 107,00	44 852,16
TRANSFERENCIAS DE CAPITAL	-	16 000,00	16 000,00	-	3 778,93	3 778,93	-	5 428,93	5 428,93	-	10 571,07	10 571,07
Mejoramiento de Vivienda	-	16 000,00	16 000,00	-	3 778,93	3 778,93	-	5 428,93	5 428,93	-	10 571,07	10 571,07
PROMOCION SOCIAL	8 319 000,00	461 000,00	8 780 000,00	2 708 420,54	152 472,96	2 860 893,50	8 266 720,50	426 506,84	8 693 227,34	52 279,50	34 493,17	86 772,66
TRANSFERENCIAS CORRIENTES	8 319 000,00	461 000,00	8 780 000,00	2 708 420,54	152 472,96	2 860 893,50	8 266 720,50	426 506,84	8 693 227,34	52 279,50	34 493,17	86 772,66
Avancemos Fodesaf	7 759 000,00		7 759 000,00	2 419 387,00		2 419 387,00	7 722 010,00	-	7 722 010,00	36 990,00	-	36 990,00
Avancemos	7 000,00	7 000,00	14 000,00	1 642,00	276,00	1 918,00	6 378,00	2 963,00	9 341,00	622,00	4 037,00	4 659,00
Procesos Formativos	63 000,00	9 000,00	72 000,00	30 600,00	2 550,00	33 150,00	61 425,00	5 400,00	66 825,00	1 575,00	3 600,00	5 175,00
Emprendimientos Productivos Individuales	40 000,00	20 000,00	60 000,00	31 162,35	-	31 162,35	31 162,35	-	31 162,35	8 837,65	20 000,00	28 837,65
Capacitación	450 000,00	425 000,00	875 000,00	225 629,19	149 646,96	375 276,15	445 745,15	418 143,84	863 888,98	4 254,85	6 856,17	11 111,02
TOTAL GENERAL	18 138 535,30	1 165 336,21	19 303 871,50	6 314 887,43	320 424,67	6 635 312,11	17 178 987,88	845 029,75	18 024 017,63	959 547,41	320 306,46	1 279 853,87

**INSTITUTO MIXTO DE AYUDA SOCIAL
DEPARTAMENTO DE ADMINISTRACIÓN FINANCIERA/ PRESUPUESTO**

**INVERSION SOCIAL
AREA REGIONAL SUROESTE
AL 30 DE ABRIL 2026
(En miles de colones)**

LÍNEA ESTRATEGICA/ BENEFICIO	PRESUPUESTO AJUSTADO			EGRESOS REALES			GASTO TOTAL			DISPONIBLE		
	FODESAF	IMAS	TOTAL	FODESAF	IMAS	TOTAL	FODESAF	IMAS	TOTAL	FODESAF	IMAS	TOTAL
PROTECCION SOCIAL	6 403 677,60	915 600,00	7 319 277,60	2 464 177,90	179 938,26	2 644 116,17	6 008 053,09	782 122,55	6 790 175,64	395 624,51	133 477,45	529 101,96
TRANSFERENCIAS CORRIENTES	6 403 677,60	899 600,00	7 303 277,60	2 464 177,90	179 938,26	2 644 116,17	6 008 053,09	782 122,55	6 790 175,64	395 624,51	117 477,45	513 101,96
Atención a Familias(Fodesaf/IMAS)	767 135,00	278 300,00	1 045 435,00	600 811,88	63 826,88	664 638,76	696 294,50	206 036,28	902 330,78	70 840,50	72 263,72	143 104,22
Atención a Familias (Seguridad Alimentaria)	391 600,00		391 600,00	125 015,00		125 015,00	385 885,00	-	385 885,00	5 715,00	-	5 715,00
Emergencias (FODESAF-IMAS)	40 000,00	25 000,00	65 000,00	2 623,00	4 257,00	6 880,00	2 743,00	7 866,00	10 609,00	37 257,00	17 134,00	54 391,00
Cuido y Desarrollo Infantil Ley 9220	2 705 249,60		2 705 249,60	921 013,89		921 013,89	2 670 049,14	-	2 670 049,14	35 200,46	-	35 200,46
Cuido y Desarrollo Infantil (Fodesaf/IMAS)	1 979 605,00	378 000,00	2 357 605,00	708 254,58	52 807,57	761 062,15	1 919 768,58	374 543,57	2 294 312,15	59 836,43	3 456,43	63 292,85
Asignación Familiar H	196 800,00	143 300,00	340 100,00	65 500,00	38 700,00	104 200,00	195 900,00	139 100,00	335 000,00	900,00	4 200,00	5 100,00
Prestación Alimentaria K	228 288,00	20 000,00	248 288,00	20 533,00	3 560,00	24 093,00	78 640,99	13 900,00	92 540,99	149 647,02	6 100,00	155 747,02
Atención Situaciones de Violencia	95 000,00	55 000,00	150 000,00	20 426,57	16 786,81	37 213,38	58 771,89	40 676,70	99 448,59	36 228,11	14 323,30	50 551,41
TRANSFERENCIAS DE CAPITAL	-	16 000,00	16 000,00	-	-	-	-	-	-	-	16 000,00	16 000,00
Mejoramiento de Vivienda	-	16 000,00	16 000,00	-	-	-	-	-	-	-	16 000,00	16 000,00
PROMOCION SOCIAL	5 501 000,00	632 000,00	6 232 875,00	1 728 553,12	216 996,27	2 045 373,39	5 459 832,18	560 125,81	6 116 301,99	41 167,82	71 874,19	113 093,01
TRANSFERENCIAS CORRIENTES	5 501 000,00	632 000,00	6 232 875,00	1 728 553,12	216 996,27	2 045 373,39	5 459 832,18	560 125,81	6 116 301,99	41 167,82	71 874,19	113 093,01
Avancemos FODESAF	5 031 000,00		5 031 000,00	1 502 167,00		1 502 167,00	5 004 957,00	-	5 004 957,00	26 043,00	-	26 043,00
Avancemos	5 000,00	7 000,00	12 000,00	530,00	30,00	560,00	3 210,00	270,00	1 790,00	1 790,00	6 730,00	8 520,00
MEP-CUADERNOS			99 875,00			99 824,00	-	-	99 824,00	-	-	51,00
Procesos Formativos	-	65 000,00	65 000,00	-	29 475,00	29 475,00	-	60 375,00	60 375,00	-	4 625,00	4 625,00
Emprendimientos Productivos Individuales	15 000,00	50 000,00	65 000,00	2 939,44	4 230,64	7 170,07	2 939,44	5 101,28	8 040,72	12 060,57	44 898,72	56 959,28
Capacitación	450 000,00	510 000,00	960 000,00	222 916,69	183 260,63	406 177,32	448 725,74	494 379,53	943 105,27	1 274,26	15 620,47	16 894,73
TOTAL GENERAL	11 904 677,60	1 547 600,00	13 552 152,60	4 192 731,03	396 934,53	4 689 489,56	11 467 885,26	1 342 248,36	12 906 477,63	436 792,34	205 351,64	642 194,97

**INSTITUTO MIXTO DE AYUDA SOCIAL
DEPARTAMENTO DE ADMINISTRACIÓN FINANCIERA/ PRESUPUESTO**

**INVERSION SOCIAL
AREA REGIONAL CARTAGO
AL 30 DE ABRIL 2026
(En miles de colones)**

LÍNEA ESTRATEGICA/ BENEFICIO	PRESUPUESTO AJUSTADO			EGRESOS REALES			GASTO TOTAL			DISPONIBLE		
	FODESAF	IMAS	TOTAL	FODESAF	IMAS	TOTAL	FODESAF	IMAS	TOTAL	FODESAF	IMAS	TOTAL
PROTECCION SOCIAL	5 025 849,20	1 992 004,00	7 017 853,20	1 555 744,62	1 130 141,98	2 685 886,61	4 659 288,89	1 801 770,08	6 461 058,97	366 560,31	190 233,92	556 794,23
TRANSFERENCIAS CORRIENTES	5 025 849,20	1 972 004,00	6 997 853,20	1 555 744,62	1 130 141,98	2 685 886,61	4 659 288,89	1 791 419,98	6 450 708,87	366 560,31	180 584,02	547 144,33
Atención a Familias(Fodesaf/IMAS)	182 000,00	835 600,00	1 017 600,00	31 137,72	672 281,00	703 418,72	171 998,60	783 786,00	955 784,60	10 001,40	51 814,00	61 815,40
Atención a Familias (Seguridad Alimentaria)	631 100,00		631 100,00	193 480,00		193 480,00	597 140,00	-	597 140,00	33 960,00	-	33 960,00
Emergencias (FODESAF-IMAS-)	40 000,00	40 000,00	80 000,00	11 575,00	14 730,00	26 305,00	13 680,00	20 280,00	33 960,00	26 320,00	19 720,00	46 040,00
Cuido y Desarrollo Infantil Ley 9220	3 272 585,40		3 272 585,40	1 097 000,90		1 097 000,90	3 201 293,29	-	3 201 293,29	71 292,11	-	71 292,11
Cuido y Desarrollo Infantil (Fodesaf/IMAS)	62 971,80	854 904,00	917 875,80	11 921,00	360 114,99	372 035,99	36 025,00	758 354,99	794 379,99	26 946,80	96 549,02	123 495,82
Asignación Familiar H	230 400,00	116 500,00	346 900,00	76 700,00	32 500,00	109 200,00	229 500,00	114 100,00	343 600,00	900,00	2 400,00	3 300,00
Prestación Alimentaria K	381 792,00	15 000,00	396 792,00	61 225,00	7 488,00	68 713,00	216 177,00	14 912,00	231 089,00	165 615,00	88,00	165 703,00
Atención Situaciones de Violencia	225 000,00	110 000,00	335 000,00	72 705,00	43 028,00	115 733,00	193 475,00	99 987,00	293 462,00	31 525,00	10 013,00	41 538,00
TRANSFERENCIAS DE CAPITAL	-	20 000,00	20 000,00	-	-	-	-	10 350,10	10 350,10	-	9 649,90	9 649,90
Mejoramiento de Vivienda	-	20 000,00	20 000,00	-	-	-	-	10 350,10	10 350,10	-	9 649,90	9 649,90
PROMOCION SOCIAL	8 994 525,00	475 500,00	9 470 025,00	2 861 375,47	160 473,54	3 021 849,00	8 928 456,36	405 432,76	9 333 889,11	66 068,64	70 067,24	136 135,89
TRANSFERENCIAS CORRIENTES	8 994 525,00	475 500,00	9 470 025,00	2 861 375,47	160 473,54	3 021 849,00	8 928 456,36	405 432,76	9 333 889,11	66 068,64	70 067,24	136 135,89
Avancemos FODESAF	8 650 000,00		8 650 000,00	2 702 420,00		2 702 420,00	8 593 752,00	-	8 593 752,00	56 248,00	-	56 248,00
Avancemos	14 000,00	11 000,00	25 000,00	3 504,00	1 010,00	4 514,00	13 744,00	6 928,00	20 672,00	256,00	4 072,00	4 328,00
Procesos Formativos	5 525,00	74 500,00	80 025,00	2 700,00	33 575,00	36 275,00	5 400,00	68 150,00	73 550,00	125,00	6 350,00	6 475,00
Emprendimientos Productivos Individuales	25 000,00	90 000,00	115 000,00	20 550,94	22 301,55	42 852,50	24 703,28	52 012,54	76 715,82	296,72	37 987,46	38 284,18
Capacitación	300 000,00	300 000,00	600 000,00	132 200,52	103 586,98	235 787,50	290 857,08	278 342,22	569 199,30	9 142,92	21 657,78	30 800,71
TOTAL GENERAL	14 020 374,20	2 467 504,00	16 487 878,20	4 417 120,09	1 290 615,52	5 707 735,61	13 587 745,24	2 207 202,84	15 794 948,08	432 628,96	260 301,16	692 930,12

INSTITUTO MIXTO DE AYUDA SOCIAL
DEPARTAMENTO DE ADMINISTRACIÓN FINANCIERA/ PRESUPUESTO

INVERSION SOCIAL
AREA REGIONAL CHOROTEGA
AL 30 DE ABRIL 2026
(En miles de colones)

LÍNEA ESTRATEGICA/ BENEFICIO	PRESUPUESTO AJUSTADO			EGRESOS REALES			GASTO TOTAL			DISPONIBLE		
	FODESAF	IMAS	TOTAL	FODESAF	IMAS	TOTAL	FODESAF	IMAS	TOTAL	FODESAF	IMAS	TOTAL
PROTECCION SOCIAL	7 352 995,00	1 422 095,00	8 775 090,00	2 376 619,46	1 008 916,15	3 385 535,61	7 156 724,38	1 329 664,19	8 486 388,57	196 270,62	92 430,81	288 701,43
TRANSFERENCIAS CORRIENTES	7 352 995,00	1 406 095,00	8 759 090,00	2 376 619,46	1 008 916,15	3 385 535,61	7 156 724,38	1 329 664,19	8 486 388,57	196 270,62	76 430,81	272 701,43
Atención a Familias(Fodesaf/IMAS)	184 000,00	1 167 995,00	1 351 995,00	30 960,60	964 397,75	995 358,35	183 325,60	1 149 498,98	1 332 824,58	674,40	18 496,02	19 170,42
Atención a Familias (Seguridad Alimentaria)	647 100,00		647 100,00	212 595,00		212 595,00	643 225,00	-	643 225,00	3 875,00	-	3 875,00
Emergencias (FODESAF-IMAS)	40 000,00	25 000,00	65 000,00	5 297,36	2 950,00	8 247,36	6 907,36	2 950,00	9 857,36	33 092,64	22 050,00	55 142,64
Veda	28 160,00	52 000,00	80 160,00	295,31	608,40	903,71	22 345,31	46 925,21	69 270,52	5 814,69	5 074,79	10 889,48
Cuido y Desarrollo Infantil Ley 9220	6 209 278,00		6 209 278,00	2 075 931,19		2 075 931,19	6 122 311,11	-	6 122 311,11	86 966,89	-	86 966,89
Cuido y Desarrollo Infantil (Fodesaf/IMAS)	-	5 000,00	5 000,00	-	-	-	-	-	-	-	5 000,00	5 000,00
Asignación Familiar H	87 225,00	81 100,00	168 325,00	28 825,00	22 540,00	51 365,00	87 225,00	81 080,00	168 305,00	-	20,00	20,00
Prestación Alimentaria K	47 232,00	10 000,00	57 232,00	800,00	300,00	1 100,00	5 350,00	1 100,00	6 450,00	41 882,00	8 900,00	50 782,00
Atención Situaciones de Violencia	110 000,00	65 000,00	175 000,00	21 915,00	18 120,00	40 035,00	86 035,00	48 110,00	134 145,00	23 965,00	16 890,00	40 855,00
TRANSFERENCIAS DE CAPITAL	-	16 000,00	16 000,00	-	-	-	-	-	-	-	16 000,00	16 000,00
Mejoramiento de Vivienda	-	16 000,00	16 000,00	-	-	-	-	-	-	-	16 000,00	16 000,00
PROMOCION SOCIAL	9 033 500,00	424 000,00	9 457 500,00	2 906 202,12	121 149,26	3 027 351,38	8 954 368,41	388 436,70	9 342 805,11	79 131,59	35 563,31	114 694,89
TRANSFERENCIAS CORRIENTES	9 033 500,00	424 000,00	9 457 500,00	2 906 202,12	121 149,26	3 027 351,38	8 954 368,41	388 436,70	9 342 805,11	79 131,59	35 563,31	114 694,89
Avancemos FODESAF	8 428 000,00		8 428 000,00	2 628 519,00		2 628 519,00	8 361 021,00	-	8 361 021,00	66 979,00	-	66 979,00
Avancemos	13 000,00	5 000,00	18 000,00	3 332,00	-	3 332,00	12 900,00	-	12 900,00	100,00	5 000,00	5 100,00
Procesos Formativos	283 500,00	4 000,00	287 500,00	134 625,00	1 050,00	135 675,00	273 975,00	2 100,00	276 075,00	9 525,00	1 900,00	11 425,00
Emprendimientos Productivos Individuales	69 000,00	35 000,00	104 000,00	31 615,80	2 200,10	33 815,90	66 869,72	7 370,50	74 240,22	2 130,28	27 629,50	29 759,78
Capacitación	240 000,00	380 000,00	620 000,00	108 110,32	117 899,16	226 009,47	239 602,69	378 966,20	618 568,89	397,31	1 033,80	1 431,11
TOTAL GENERAL	16 386 495,00	1 846 095,00	18 232 590,00	5 282 821,58	1 130 065,41	6 412 886,98	16 111 092,79	1 718 100,89	17 829 193,67	275 402,21	127 994,11	403 396,33

**INSTITUTO MIXTO DE AYUDA SOCIAL
DEPARTAMENTO DE ADMINISTRACIÓN FINANCIERA/ PRESUPUESTO**

**INVERSION SOCIAL
AREA REGIONAL PUNTARENAS
AL 30 DE ABRIL 2026
(En miles de colones)**

LÍNEA ESTRATEGICA/ BENEFICIO	PRESUPUESTO AJUSTADO			EGRESOS REALES			GASTO TOTAL			DISPONIBLE		
	FODESAF	IMAS	TOTAL	FODESAF	IMAS	TOTAL	FODESAF	IMAS	TOTAL	FODESAF	IMAS	TOTAL
PROTECCION SOCIAL	4 718 611,00	1 211 185,00	5 929 796,00	1 417 871,12	766 254,27	2 184 125,39	4 435 188,47	967 833,76	5 403 022,23	283 422,54	243 351,24	526 773,77
TRANSFERENCIAS CORRIENTES	4 718 611,00	1 195 185,00	5 913 796,00	1 417 871,12	766 254,27	2 184 125,39	4 435 188,47	963 010,26	5 398 198,72	283 422,54	232 174,74	515 597,28
Atención a Familias(Fodesaf/IMAS)	195 000,00	905 285,00	1 100 285,00	12 479,00	722 031,85	734 510,85	128 736,00	815 338,05	944 074,05	66 264,00	89 946,95	156 210,95
Atención a Familias (Seguridad Alimentaria)	275 800,00		275 800,00	89 990,00		89 990,00	269 900,00	-	269 900,00	5 900,00	-	5 900,00
Emergencias (FODESAF-IMAS)	40 000,00	25 000,00	65 000,00	1 115,00	13 020,60	14 135,60	1 115,00	14 320,60	15 435,60	38 885,00	10 679,40	49 564,40
Cuido y Desarrollo Infantil Ley 9220	3 718 211,00		3 718 211,00	1 244 116,40	-	1 244 116,40	3 683 154,14	-	3 683 154,14	35 056,86	-	35 056,86
Cuido y Desarrollo Infantil (Fodesaf/IMAS)	-	5 000,00	5 000,00	-	-	-	-	-	-	-	5 000,00	5 000,00
Asignación Familiar H	171 200,00	79 900,00	251 100,00	56 800,00	21 300,00	78 100,00	171 200,00	79 500,00	250 700,00	-	400,00	400,00
Prestación Alimentaria K	98 400,00	10 000,00	108 400,00	7 050,00	300,00	7 350,00	29 130,00	1 500,00	30 630,00	69 270,00	8 500,00	77 770,00
Atención Situaciones de Violencia	50 000,00	35 000,00	85 000,00	830,00	8 545,00	9 375,00	5 930,00	21 465,00	27 395,00	44 070,00	13 535,00	57 605,00
TRANSFERENCIAS DE CAPITAL	-	16 000,00	16 000,00	-	-	-	-	4 823,50	4 823,50	-	11 176,50	11 176,50
Mejoramiento de Vivienda	-	16 000,00	16 000,00	-	-	-	-	4 823,50	4 823,50	-	11 176,50	11 176,50
PROMOCION SOCIAL	7 255 072,00	400 000,00	7 655 072,00	2 352 848,41	129 006,72	2 481 855,13	7 162 757,63	358 973,64	7 521 731,27	92 314,37	41 026,36	133 340,73
TRANSFERENCIAS CORRIENTES	7 255 072,00	400 000,00	7 655 072,00	2 352 848,41	129 006,72	2 481 855,13	7 162 757,63	358 973,64	7 521 731,27	92 314,37	41 026,36	133 340,73
Avancemos FODESAF	372 572,00		372 572,00	372 470,00		372 470,00	372 538,00	-	372 538,00	34,00	-	34,00
Avancemos	6 210 000,00	7 000,00	6 217 000,00	1 689 003,00	40,00	1 689 043,00	6 170 203,00	360,00	6 170 563,00	39 797,00	6 640,00	46 437,00
Procesos Formativos	283 500,00	3 000,00	286 500,00	135 225,00	1 275,00	136 500,00	274 500,00	2 925,00	277 425,00	9 000,00	75,00	9 075,00
Emprendimientos Productivos Individuales	149 000,00	50 000,00	199 000,00	34 951,61	16 904,80	51 856,41	106 437,48	37 358,93	143 796,41	42 562,52	12 641,07	55 203,59
Capacitación	240 000,00	340 000,00	580 000,00	121 198,80	110 786,92	231 985,72	239 079,15	318 329,72	557 408,86	920,85	-	22 591,14
SOCIOPRODUCTIVO COMUNAL	-	111 831,42	111 831,42	-	-	-	-	-	-	-	111 831,42	111 831,42
TRANSFERENCIAS DE CAPITAL	-	111 831,42	111 831,42	-	-	-	-	-	-	-	111 831,42	111 831,42
Transferencias de Capital Asociaciones	-	111 831,42	111 831,42	-	-	-	-	-	-	-	111 831,42	111 831,42
TOTAL GENERAL	11 973 683,00	1 723 016,42	13 696 699,42	3 770 719,53	895 260,99	4 665 980,51	11 597 946,09	1 326 807,41	12 924 753,50	375 736,91	396 209,02	771 945,92

**INSTITUTO MIXTO DE AYUDA SOCIAL
DEPARTAMENTO DE ADMINISTRACIÓN FINANCIERA/ PRESUPUESTO**

**INVERSION SOCIAL
AREA REGIONAL HUETAR CARIBE
AL 30 DE ABRIL 2026
(En miles de colones)**

LÍNEA ESTRATEGICA/ BENEFICIO	PRESUPUESTO AJUSTADO			EGRESOS REALES				GASTO TOTAL			DISPONIBLE		
	FODESAF	IMAS	TOTAL	FODESAF	IMAS	GOBIERNO CENTRAL	TOTAL	FODESAF	IMAS	TOTAL	FODESAF	IMAS	TOTAL
PROTECCION SOCIAL	2 658 760,20	1 233 450,00	3 892 210,20	813 496,79	911 063,25	-	1 724 560,04	2 448 641,92	1 079 165,07	3 527 806,99	210 118,29	154 284,93	364 403,21
TRANSFERENCIAS CORRIENTES	2 658 760,20	1 217 450,00	3 876 210,20	813 496,79	909 253,56	-	1 722 750,34	2 448 641,92	1 066 389,81	3 515 031,72	210 118,29	151 060,20	361 178,48
Atención a Familias(Fodesaf/IMAS)	749 300,00	1 064 150,00	1 813 450,00	220 175,40	878 606,76		1 098 782,15	726 877,60	971 387,01	1 698 264,60	22 422,41	92 763,00	115 185,40
Emergencias (FODESAF-IMAS)	40 000,00	25 000,00	65 000,00	5 690,00	2 600,00		8 290,00	5 690,00	2 600,00	8 290,00	34 310,00	22 400,00	56 710,00
Cuido y Desarrollo Infantil Ley 9220	1 574 788,20		1 574 788,20	528 977,39			528 977,39	1 538 455,32	-	1 538 455,32	36 332,88	-	36 332,88
Cuido y Desarrollo Infantil (Fodesaf/IMAS/PANI)	-	5 000,00	5 000,00	-	1 041,80		1 041,80	-	3 137,80	3 137,80	-	1 862,20	1 862,20
Asignación Familiar H	123 400,00	78 300,00	201 700,00	40 600,00	20 900,00		61 500,00	122 180,00	77 300,00	199 480,00	1 220,00	1 000,00	2 220,00
Prestación Alimentaria K	106 272,00	15 000,00	121 272,00	4 300,00	2 100,00		6 400,00	14 790,00	5 500,00	20 290,00	91 482,00	9 500,00	100 982,00
Atención Situaciones de Violencia	65 000,00	30 000,00	95 000,00	13 754,00	4 005,00		17 759,00	40 649,00	6 465,00	47 114,00	24 351,00	23 535,00	47 886,00
TRANSFERENCIAS DE CAPITAL	-	16 000,00	16 000,00	-	1 809,70	-	1 809,70	-	12 775,27	12 775,27	-	3 224,73	3 224,73
Mejoramiento de Vivienda	-	16 000,00	16 000,00	-	1 809,70		1 809,70	-	12 775,27	12 775,27	-	3 224,73	3 224,73
PROMOCION SOCIAL	12 003 500,00	281 000,00	12 284 500,00	3 786 412,14	68 870,14	-	3 855 282,28	11 823 254,23	172 461,93	11 995 716,15	180 245,77	108 538,07	288 783,85
TRANSFERENCIAS CORRIENTES	12 003 500,00	281 000,00	12 284 500,00	3 786 412,14	68 870,14	-	3 855 282,28	11 823 254,23	172 461,93	11 995 716,15	180 245,77	108 538,07	288 783,85
Avancemos FODESAF	11 267 000,00		11 267 000,00	3 516 655,00			3 516 655,00	11 196 588,00	-	11 196 588,00	70 412,00	-	70 412,00
Avancemos	74 000,00	5 000,00	79 000,00	19 270,00	-		19 270,00	70 790,00	-	70 790,00	3 210,00	5 000,00	8 210,00
Procesos Formativos	283 500,00	6 000,00	289 500,00	140 150,00	1 275,00		141 425,00	281 600,00	2 475,00	284 075,00	1 900,00	3 525,00	5 425,00
Emprendimientos Productivos Individuales	139 000,00	40 000,00	179 000,00	42 734,57	16 515,32		59 249,89	67 166,69	16 987,64	84 154,33	71 833,31	23 012,36	94 845,67
Capacitación	240 000,00	230 000,00	470 000,00	67 602,57	51 079,82		118 682,39	207 109,54	152 999,29	360 108,83	32 890,46	77 000,72	109 891,18
TOTAL GENERAL	14 662 260,20	1 514 450,00	16 176 710,20	4 599 908,93	979 933,39	-	5 579 842,32	14 271 896,14	1 251 627,00	15 523 523,14	390 364,06	262 823,00	653 187,06

**INSTITUTO MIXTO DE AYUDA SOCIAL
DEPARTAMENTO DE ADMINISTRACIÓN FINANCIERA/ PRESUPUESTO**

**INVERSION SOCIAL
AREA REGIONAL BRUNCA
AL 30 DE ABRIL 2026
(En miles de colones)**

LÍNEA ESTRATEGICA/ BENEFICIO	PRESUPUESTO AJUSTADO			EGRESOS REALES			GASTO TOTAL			DISPONIBLE		
	FODESAF	IMAS	TOTAL	FODESAF	IMAS	TOTAL	FODESAF	IMAS	TOTAL	FODESAF	IMAS	TOTAL
PROTECCION SOCIAL	3 724 155,20	1 814 135,00	5 538 290,20	1 131 989,71	1 415 712,57	2 547 702,28	3 416 757,80	1 682 653,76	5 099 411,56	307 397,40	131 481,24	438 878,64
TRANSFERENCIAS CORRIENTES	3 724 155,20	1 778 135,00	5 502 290,20	1 131 989,71	1 406 461,81	2 538 451,53	3 416 757,80	1 665 354,31	5 082 112,11	307 397,40	112 780,69	420 178,09
Atención a Familias(Fodesaf/IMAS)	880 700,00	1 497 205,00	2 377 905,00	269 850,72	1 331 422,32	1 601 273,04	868 485,72	1 449 090,92	2 317 576,64	12 214,28	48 114,08	60 328,36
Emergencias (FODESAF-IMAS)	40 000,00	25 000,00	65 000,00	7 125,94	3 690,00	10 815,94	7 755,94	4 869,50	12 625,44	32 244,06	20 130,50	52 374,56
Veda	1 840,00	-	1 840,00	1 776,61	-	1 776,61	1 776,61	-	1 776,61	63,39	-	63,39
Cuido y Desarrollo Infantil Ley 9220	2 029 119,20	-	2 029 119,20	676 085,36	-	676 085,36	1 960 983,44	-	1 960 983,44	68 135,76	-	68 135,76
Cuido y Desarrollo Infantil (Fodesaf/IMAS)	-	32 030,00	32 030,00	-	13 979,49	13 979,49	-	14 293,89	14 293,89	-	17 736,11	17 736,11
Asignación Familiar H	362 400,00	158 900,00	521 300,00	119 900,00	44 100,00	164 000,00	360 300,00	158 800,00	519 100,00	2 100,00	100,00	2 200,00
Prestación Alimentaria K	240 096,00	15 000,00	255 096,00	17 880,00	700,00	18 580,00	75 675,00	2 300,00	77 975,00	164 421,00	12 700,00	177 121,00
Atención Situaciones de Violencia	170 000,00	50 000,00	220 000,00	39 371,09	12 570,00	51 941,09	141 781,09	36 000,00	177 781,09	28 218,91	14 000,00	42 218,91
TRANSFERENCIAS DE CAPITAL	-	36 000,00	36 000,00	-	9 250,75	9 250,75	-	17 299,44	17 299,44	-	18 700,56	18 700,56
Mejoramiento de Vivienda	-	36 000,00	36 000,00	-	9 250,75	9 250,75	-	17 299,44	17 299,44	-	18 700,56	18 700,56
PROMOCION SOCIAL	10 989 231,00	256 210,00	11 245 441,00	3 503 811,98	39 012,88	3 542 824,86	10 926 511,56	103 136,55	11 029 648,11	62 719,44	153 073,45	215 792,89
TRANSFERENCIAS CORRIENTES	10 989 231,00	256 210,00	11 245 441,00	3 503 811,98	39 012,88	3 542 824,86	10 926 511,56	103 136,55	11 029 648,11	62 719,44	153 073,45	215 792,89
Avancemos FODESAF	10 381 571,00	-	10 381 571,00	3 250 829,00	-	3 250 829,00	10 361 888,00	-	10 361 888,00	19 683,00	-	19 683,00
Avancemos	6 160,00	7 210,00	13 370,00	1 340,00	896,00	2 236,00	5 020,00	2 994,00	8 014,00	1 140,00	4 216,00	5 356,00
Procesos Formativos	283 500,00	4 000,00	287 500,00	130 875,00	450,00	131 325,00	261 900,00	900,00	262 800,00	21 600,00	3 100,00	24 700,00
Emprendimientos Productivos Individuales	78 000,00	75 000,00	153 000,00	30 687,69	-	30 687,69	57 743,23	-	57 743,23	20 256,77	75 000,00	95 256,77
Capacitación	240 000,00	170 000,00	410 000,00	90 080,29	37 666,88	127 747,17	239 960,33	99 242,55	339 202,88	39,67	70 757,45	70 797,12
TOTAL GENERAL	14 713 386,20	2 070 345,00	16 783 731,20	4 635 801,69	1 454 725,45	6 090 527,14	14 343 269,36	1 785 790,31	16 129 059,67	370 116,84	284 554,69	654 671,53

**INSTITUTO MIXTO DE AYUDA SOCIAL
DEPARTAMENTO DE ADMINISTRACIÓN FINANCIERA/ PRESUPUESTO**

**INVERSION SOCIAL
AREA REGIONAL HUETAR NORTE
AL 30 DE ABRIL 2026
(En miles de colones)**

LÍNEA ESTRATEGICA/ BENEFICIO	PRESUPUESTO AJUSTADO			EGRESOS REALES			GASTO TOTAL			DISPONIBLE		
	FODESAF	IMAS	TOTAL	FODESAF	IMAS	TOTAL	FODESAF	IMAS	TOTAL	FODESAF	IMAS	TOTAL
PROTECCION SOCIAL	6 315 632,60	1 716 868,00	8 032 500,60	1 922 299,28	1 311 332,30	3 233 631,58	5 929 588,97	1 565 181,30	7 494 770,27	386 043,63	151 686,70	537 730,33
TRANSFERENCIAS CORRIENTES	6 315 632,60	1 700 868,00	8 016 500,60	1 922 299,28	1 311 332,30	3 233 631,58	5 929 588,97	1 565 181,30	7 494 770,27	386 043,63	135 686,70	521 730,33
Atención a Familias(Fodesaf/IMAS)	1 193 200,00	1 479 910,00	2 673 110,00	274 674,95	1 255 908,71	1 530 583,66	1 037 618,55	1 392 668,71	2 430 287,26	155 581,45	87 241,29	242 822,75
Emergencias (FODESAF-IMAS)	40 000,00	25 000,00	65 000,00	2 500,50	6 348,50	8 849,00	2 500,50	7 998,50	10 499,00	37 499,50	17 001,50	54 501,00
Cuido y Desarrollo Infantil Ley 9220	4 726 668,60	-	4 726 668,60	1 586 378,83	-	1 586 378,83	4 692 614,92	-	4 692 614,92	34 053,68	-	34 053,68
Cuido y Desarrollo Infantil (Fodesaf/IMAS)	-	48 858,00	48 858,00	-	15 015,10	15 015,10	-	43 704,10	43 704,10	-	5 153,91	5 153,91
Prestación Alimentaria K	192 864,00	10 000,00	202 864,00	18 590,00	-	18 590,00	61 950,00	-	61 950,00	130 914,00	10 000,00	140 914,00
Atención Situaciones de Violencia	85 000,00	40 000,00	125 000,00	14 455,00	8 260,00	22 715,00	57 005,00	23 710,00	80 715,00	27 995,00	16 290,00	44 285,00
TRANSFERENCIAS DE CAPITAL	-	16 000,00	16 000,00	-	-	-	-	-	-	-	16 000,00	16 000,00
Mejoramiento de Vivienda	-	16 000,00	16 000,00	-	-	-	-	-	-	-	16 000,00	16 000,00
PROMOCION SOCIAL	10 926 511,00	228 595,45	11 155 106,45	3 430 602,98	52 255,54	3 482 858,52	10 725 146,88	139 212,19	10 864 359,07	201 364,12	89 383,27	290 747,39
TRANSFERENCIAS CORRIENTES	10 926 511,00	228 595,45	11 155 106,45	3 430 602,98	52 255,54	3 482 858,52	10 725 146,88	139 212,19	10 864 359,07	201 364,12	89 383,27	290 747,39
Avancemos FODESAF	10 204 211,00	-	10 204 211,00	3 190 031,00	-	3 190 031,00	10 183 425,00	-	10 183 425,00	20 786,00	-	20 786,00
Avancemos	27 000,00	7 000,00	34 000,00	6 126,00	266,00	6 392,00	23 236,00	1 630,00	24 866,00	3 764,00	5 370,00	9 134,00
Procesos Formativos	290 300,00	4 000,00	294 300,00	139 825,00	600,00	140 425,00	281 800,00	1 200,00	283 000,00	8 500,00	2 800,00	11 300,00
Emprendimientos Productivos Individuales	165 000,00	2 595,45	167 595,45	28 094,41	2 595,45	30 689,86	67 416,21	2 595,45	70 011,67	97 583,79	-	97 583,79
Capacitación	240 000,00	215 000,00	455 000,00	66 526,57	48 794,09	115 320,66	169 269,67	133 786,74	303 056,40	70 730,33	81 213,27	151 943,60
SOCIOPRODUCTIVO COMUNAL	-	301 311,17	301 311,17	-	-	-	-	-	-	-	301 311,17	301 311,17
TRANSFERENCIAS CORRIENTES	-	14 467,96	14 467,96	-	-	-	-	-	-	-	14 467,96	14 467,96
Transferencias Corrientes Asociaciones	-	14 467,96	14 467,96	-	-	-	-	-	-	-	14 467,96	14 467,96
TRANSFERENCIAS DE CAPITAL	-	286 843,21	286 843,21	-	-	-	-	-	-	-	286 843,21	286 843,21
Transferencias de Capital Asociaciones	-	286 843,21	286 843,21	-	-	-	-	-	-	-	286 843,21	286 843,21
TOTAL GENERAL	17 242 143,60	2 246 774,62	19 488 918,22	5 352 902,26	1 363 587,84	6 716 490,10	16 654 735,85	1 704 393,49	18 359 129,34	587 407,75	542 381,14	1 129 788,89

**INSTITUTO MIXTO DE AYUDA SOCIAL
DEPARTAMENTO DE ADMINISTRACIÓN FINANCIERA/ PRESUPUESTO**

**INVERSION SOCIAL
AREA REGIONAL OCCIDENTE
AL 30 DE ABRIL 2026
(En miles de colones)**

LÍNEA ESTRATEGICA/ BENEFICIO	PRESUPUESTO AJUSTADO			EGRESOS REALES			GASTO TOTAL			DISPONIBLE		
	FODESAF	IMAS	TOTAL	FODESAF	IMAS	TOTAL	FODESAF	IMAS	TOTAL	FODESAF	IMAS	TOTAL
PROTECCION SOCIAL	8 887 299,20	643 118,00	9 530 417,20	3 351 608,86	187 947,35	3 539 556,20	8 524 238,25	428 736,35	8 952 974,60	363 060,95	214 381,65	577 442,60
TRANSFERENCIAS CORRIENTES	8 887 299,20	627 118,00	9 514 417,20	3 351 608,86	187 947,35	3 539 556,20	8 524 238,25	428 709,85	8 952 948,10	363 060,95	198 408,15	561 469,10
Atención a Familias(Fodesaf/IMAS)	1 051 050,00	316 400,00	1 367 450,00	796 417,80	68 956,52	865 374,32	960 186,40	182 284,02	1 142 470,42	90 863,60	134 115,98	224 979,58
Atención a Familias (Seguridad Alimentaria)	501 900,00		501 900,00	160 990,00		160 990,00	490 660,00	-	490 660,00	11 240,00	-	11 240,00
Emergencias (FODESAF-IMAS)	50 000,00	65 000,00	115 000,00	22 021,52	42 370,91	64 392,43	22 311,52	42 970,91	65 282,43	27 688,48	22 029,09	49 717,57
Cuido y Desarrollo Infantil Ley 9220	6 620 541,20		6 620 541,20	2 220 585,54		2 220 585,54	6 548 670,33	-	6 548 670,33	71 870,87	-	71 870,87
Cuido y Desarrollo Infantil (Fodesaf/IMAS)	-	41 618,00	41 618,00	-	21 269,92	21 269,92	-	21 269,92	21 269,92	-	20 348,09	20 348,09
Asignación Familiar H	235 200,00	114 100,00	349 300,00	78 400,00	31 200,00	109 600,00	233 600,00	112 200,00	345 800,00	1 600,00	1 900,00	3 500,00
Prestación Alimentaria K	208 608,00	15 000,00	223 608,00	22 749,00	3 940,00	26 689,00	79 645,00	13 105,00	92 750,00	128 963,00	1 895,00	130 858,00
Atención Situaciones de Violencia	220 000,00	75 000,00	295 000,00	50 445,00	20 210,00	70 655,00	189 165,00	56 880,00	246 045,00	30 835,00	18 120,00	48 955,00
TRANSFERENCIAS DE CAPITAL	-	16 000,00	16 000,00	-	-	-	-	26,50	26,50	-	15 973,50	15 973,50
Mejoramiento de Vivienda	-	16 000,00	16 000,00	-	-	-	-	26,50	26,50	-	15 973,50	15 973,50
PROMOCION SOCIAL	9 860 500,00	544 000,00	10 404 500,00	3 142 912,89	130 171,66	3 273 084,55	9 835 380,22	444 267,67	10 279 647,89	25 119,78	99 732,33	124 852,12
TRANSFERENCIAS CORRIENTES	9 860 500,00	544 000,00	10 404 500,00	3 142 912,89	130 171,66	3 273 084,55	9 835 380,22	444 267,67	10 279 647,89	25 119,78	99 732,33	124 852,12
Avancemos FODESAF	9 165 000,00		9 165 000,00	2 867 325,00		2 867 325,00	9 149 604,00	-	9 149 604,00	15 396,00	-	15 396,00
Avancemos	13 000,00	7 000,00	20 000,00	2 538,00	130,00	2 668,00	9 402,00	1 310,00	10 712,00	3 598,00	5 690,00	9 288,00
Procesos Formativos	37 500,00	37 000,00	74 500,00	18 900,00	18 075,00	36 975,00	37 125,00	36 525,00	73 650,00	375,00	475,00	850,00
Emprendimientos Productivos Individuales	45 000,00	70 000,00	115 000,00	13 363,01	1 775,49	15 138,50	41 263,49	5 175,49	46 438,98	3 736,51	64 824,51	68 561,02
Capacitación	600 000,00	430 000,00	1 030 000,00	240 786,88	110 191,17	350 978,05	597 985,73	401 257,18	999 242,91	2 014,27	28 742,82	30 757,10
TOTAL INVERSION SOCIAL	18 747 799,20	1 187 118,00	19 934 917,20	6 494 521,75	318 119,01	6 812 640,76	18 359 618,47	873 004,01	19 232 622,48	388 180,73	314 113,99	702 294,72

**PROGRAMA
EMPRESAS COMERCIALES**

INSTITUTO MIXTO DE AYUDA SOCIAL
DEPARTAMENTO ADMINISTRACIÓN FINANCIERA/PRESUPUESTO

PROGRAMA EMPRESAS COMERCIALES
EJECUCIÓN SEGÚN CLASIFICADOR POR OBJETO DEL GASTO DEL SECTOR PUBLICO
ACUMULADO AL 30 DE ABRIL DE 2026
(En miles de colones)

CÓDIGO	PARTIDA	PRESUPUESTO 2026	AJUSTES/VARIACIONES		PRESUPUESTO INSTITUCIONAL	COMPROMISO CONTRACTUAL	EGRESOS REALES	GASTO TOTAL	DISPONIBLE
			AUMENTO	DISMINUCIÓN					
0	REMUNERACIONES	2 398 151,74	-	-	2 398 151,74	61,55	568 364,80	568 426,34	1 829 725,39
0.01	REMUNERACIONES BÁSICAS	1 356 546,15	-	-	1 356 546,15	31,58	320 685,14	320 716,72	1 035 829,43
0.01.01	Sueldos para cargos fijos	1 250 000,00	-	-	1 250 000,00	31,58	316 599,81	316 631,39	933 368,61
0.01.03	Servicios especiales	96 546,15	-	-	96 546,15	-	3 973,25	3 973,25	92 572,90
0.01.05	Suplencias	10 000,00	-	-	10 000,00	-	112,08	112,08	9 887,92
0.02	REMUNERACIONES EVENTUALES	33 000,00	-	-	33 000,00	-	4 584,41	4 584,41	28 415,59
0.02.01	Tiempo extraordinario	30 000,00	-	-	30 000,00	-	4 584,41	4 584,41	25 415,59
0.02.02	Recargo de funciones	3 000,00	-	-	3 000,00	-	-	-	3 000,00
0.03	INCENTIVOS SALARIALES	534 991,65	-	-	534 991,65	29,96	138 098,31	138 128,28	396 863,37
0.03.03	Decimotercer mes	148 041,37	-	-	148 041,37	29,96	1 188,51	1 218,48	146 822,89
0.03.99	Otros incentivos salariales	386 950,28	-	-	386 950,28	-	136 909,80	136 909,80	250 040,48
	CONTRIBUCIONES PATRONALES AL DESARROLLO Y LA								
0.04	SEGURIDAD SOCIAL	199 855,85	-	-	199 855,85	-	45 392,17	45 392,17	154 463,67
0.04.01	Al Seguro de Salud de la C.C.S.S.	164 325,92	-	-	164 325,92	-	37 324,91	37 324,91	127 001,00
0.04.03	Al Instituto Nacional de Aprendizaje	26 647,45	-	-	26 647,45	-	6 050,43	6 050,43	20 597,02
0.04.05	Al Banco Popular y de Desarrollo Comunal	8 882,48	-	-	8 882,48	-	2 016,83	2 016,83	6 865,65
	CONTRIBUCIONES PATRONALES A FONDOS DE PENSIONES Y								
0.05	OTROS FONDOS DE CAPITALIZACIÓN	273 758,10	-	-	273 758,10	-	59 604,76	59 604,76	214 153,34
0.05.01	Al Seguro de Pensiones de la C.C.S.S.	99 128,50	-	-	99 128,50	-	23 167,03	23 167,03	75 961,47
0.05.02	Al Régimen Obligatorio de Pensiones Complementarias	53 294,89	-	-	53 294,89	-	12 202,28	12 202,28	41 092,62
0.05.03	Al Fondo de Capitalización Laboral	26 647,45	-	-	26 647,45	-	6 101,09	6 101,09	20 546,36
0.05.05	A fondos administrados por entes privados	94 687,26	-	-	94 687,26	-	18 134,37	18 134,37	76 552,89
1	SERVICIOS	2 986 384,88	42 220,00	- 168 963,20	2 859 641,68	775 104,98	581 666,97	1 356 771,94	1 502 869,74
1.01	ALQUILERES	285 120,00	-	31 010,12	254 109,88	-	76 291,54	76 291,54	177 818,34
1.01.01	Alquiler de edificios, locales y terrenos	285 120,00	-	31 010,12	254 109,88	-	76 291,54	76 291,54	177 818,34
1.02	SERVICIOS BÁSICOS	74 000,00	200,00	- 21 508,93	52 691,07	230,74	15 721,68	15 952,42	36 738,65
1.02.01	Servicio de agua y alcantarillado	8 000,00	-	5 850,83	2 149,17	-	584,46	584,46	1 564,71
1.02.02	Servicio de energía eléctrica	10 000,00	-	2 653,78	7 346,22	-	2 425,51	2 425,51	4 920,72
1.02.04	Servicio de telecomunicaciones	40 000,00	-	10 500,00	29 500,00	230,74	8 363,89	8 594,62	20 905,38
1.02.99	Otros servicios básicos	16 000,00	-	2 504,32	13 495,68	-	4 347,83	4 347,83	9 147,85
1.03	SERVICIOS COMERCIALES Y FINANCIEROS	832 764,88	20,00	- 9 020,00	823 764,88	283 150,00	238 915,20	522 065,20	301 699,68
1.03.02	Publicidad y propaganda	15 000,00	-	-	15 000,00	-	-	-	15 000,00
1.03.03	Impresión, encuadernación y otros	200,00	-	20,00	180,00	-	-	-	180,00
1.03.04	Transporte de bienes	135 000,00	-	-	135 000,00	18 582,44	52 576,10	71 158,53	63 841,47
1.03.05	Servicios aduaneros	377 000,00	-	-	377 000,00	264 567,56	99 478,09	364 045,65	12 954,35
1.03.06	Comisiones y gastos por servicios financieros y comerciales	302 864,88	-	6 800,00	296 064,88	-	86 730,96	86 730,96	209 333,92
1.03.07	Servicios de transferencia electrónica de información	2 700,00	-	2 200,00	500,00	-	110,45	110,45	389,55
1.04	SERVICIOS DE GESTIÓN Y APOYO	339 000,00	1 000,00	- 83 674,15	256 325,86	123 608,41	27 747,91	151 356,32	104 969,54
1.04.02	Servicios jurídicos	600,00	-	-	600,00	-	68,37	68,37	531,64
1.04.03	Servicios de ingeniería	65 000,00	-	30 374,15	34 625,86	14 625,86	-	14 625,86	20 000,00
1.04.04	Servicios en ciencias económicas y sociales	123 500,00	-	41 500,00	82 000,00	25 490,36	2 259,06	27 749,42	54 250,58
1.04.05	Servicios de desarrollo de sistemas informáticos	42 000,00	-	10 000,00	32 000,00	15 971,35	7 782,17	23 753,53	8 246,47
1.04.06	Servicios generales	100 700,00	-	-	100 700,00	63 145,95	16 056,03	79 201,98	21 498,02
1.04.99	Otros servicios de gestión y apoyo	7 200,00	1 000,00	- 1 800,00	6 400,00	4 374,89	1 582,28	5 957,17	442,83
1.05	GASTOS DE VIAJE Y DE TRANSPORTE	57 000,00	-	- 6 000,00	51 000,00	34 058,74	11 136,60	45 195,33	5 804,67
1.05.01	Transporte dentro del país	45 000,00	-	-	45 000,00	33 649,84	10 522,20	44 172,03	827,97
1.05.02	Viáticos dentro del país	12 000,00	-	6 000,00	6 000,00	408,90	614,40	1 023,30	4 976,70
1.06	SEGUROS, REASEGUROS Y OTRAS OBLIGACIONES	20 500,00	-	- 4 500,00	16 000,00	-	15 497,33	15 497,33	502,67
1.06.01	Seguros	20 500,00	-	4 500,00	16 000,00	-	15 497,33	15 497,33	502,67
1.07	CAPACITACIÓN Y PROTOCOLO	18 000,00	-	-	18 000,00	-	334,63	334,63	17 665,37
1.07.01	Actividades de capacitación	18 000,00	-	-	18 000,00	-	334,63	334,63	17 665,37
1.08	MANTENIMIENTO Y REPARACIÓN	764 500,00	41 000,00	- 11 850,00	793 650,00	334 057,10	22 883,93	356 941,02	436 708,98
1.08.01	De edificios y locales	672 000,00	35 000,00	- 6 000,00	701 000,00	295 532,50	1 383,40	296 915,90	404 084,10
1.08.04	De maquinaria y equipo de producción	1 000,00	-	400,00	600,00	-	270,00	270,00	330,00
1.08.05	De equipo de transporte	3 000,00	-	2 000,00	1 000,00	-	-	-	1 000,00
1.08.07	De equipo y mobiliario de oficina	4 000,00	-	-	4 000,00	1 154,86	1 131,92	2 286,77	1 713,23
1.08.08	De equipo de cómputo y sistemas de información	72 100,00	6 000,00	- 3 450,00	74 650,00	37 369,74	19 678,61	57 048,35	17 601,65

INSTITUTO MIXTO DE AYUDA SOCIAL
DEPARTAMENTO ADMINISTRACIÓN FINANCIERA/PRESUPUESTO

PROGRAMA EMPRESAS COMERCIALES
EJECUCIÓN SEGÚN CLASIFICADOR POR OBJETO DEL GASTO DEL SECTOR PÚBLICO
ACUMULADO AL 30 DE ABRIL DE 2026
(En miles de colones)

CÓDIGO	PARTIDA	PRESUPUESTO 2026	AJUSTES/VARIACIONES		PRESUPUESTO INSTITUCIONAL	COMPROMISO CONTRACTUAL	EGRESOS REALES	GASTO TOTAL	DISPONIBLE
			AUMENTO	DISMINUCIÓN					
1.08.99	De otros equipos	12 400,00	-	-	12 400,00	-	420,00	420,00	11 980,00
1.09	IMPUESTOS	61 000,00	-	400,00	60 600,00	-	2 157,63	2 157,63	58 442,37
1.09.03	Impuestos de patentes	60 000,00	-	-	60 000,00	-	2 157,62	2 157,62	57 842,38
1.09.99	Otros impuestos	1 000,00	-	400,00	600,00	-	0,01	0,01	599,99
1.99	SERVICIOS DIVERSOS	534 500,00	-	1 000,00	533 500,00	-	170 980,52	170 980,52	362 519,48
1.99.02	Intereses moratorios y multas	20 000,00	-	-	20 000,00	-	-	-	20 000,00
1.99.05	Deducibles	500,00	-	-	500,00	-	-	-	500,00
1.99.99	Otros servicios no especificados	514 000,00	-	1 000,00	513 000,00	-	170 980,52	170 980,52	342 019,48
2	MATERIALES Y SUMINISTROS	15 206 700,00	109 043,20	- 60 700,00	15 255 043,20	6 591 548,67	3 607 308,65	10 198 857,32	5 056 185,88
2.01	PRODUCTOS QUÍMICOS Y CONEXOS	9 600,00	-	6 600,00	3 000,00	-	301,38	301,38	2 698,62
2.01.01	Combustibles y lubricantes	6 500,00	-	4 600,00	1 900,00	-	301,38	301,38	1 598,62
2.01.02	Productos farmacéuticos y medicinales	100,00	-	-	100,00	-	-	-	100,00
2.01.04	Tintas, pinturas y diluyentes	3 000,00	-	2 000,00	1 000,00	-	-	-	1 000,00
	MATERIALES Y PRODUCTOS DE USO EN LA CONSTRUCCION Y								
2.03	MANTENIMIENTO	2 600,00	-	800,00	1 800,00	-	253,87	253,87	1 546,13
2.03.01	Materiales y productos metálicos	500,00	-	200,00	300,00	-	23,59	23,59	276,41
2.03.04	Materiales y productos eléctricos, telefónicos y de cómputo	1 000,00	-	300,00	700,00	-	179,53	179,53	520,47
2.03.05	Materiales y productos de vidrio	700,00	-	300,00	400,00	-	-	-	400,00
2.03.06	Materiales y productos de plástico	100,00	-	-	100,00	-	50,74	50,74	49,26
2.03.99	Otros materiales y productos de uso en la construcción	300,00	-	-	300,00	-	-	-	300,00
2.04	HERRAMIENTAS, REPUESTOS Y ACCESORIOS	8 000,00	-	5 500,00	2 500,00	-	29,65	29,65	2 470,35
2.04.01	Herramientas e instrumentos	500,00	-	-	500,00	-	-	-	500,00
2.04.02	Repuestos y accesorios	7 500,00	-	5 500,00	2 000,00	-	29,65	29,65	1 970,35
2.05	BIENES PARA LA PRODUCCIÓN Y COMERCIALIZACIÓN	15 045 000,00	59 543,20	- 44 000,00	15 060 543,20	6 569 060,69	3 544 294,91	10 113 355,59	4 947 187,60
2.05.02	Productos terminados	15 045 000,00	59 543,20	- 44 000,00	15 060 543,20	6 569 060,69	3 544 294,91	10 113 355,59	4 947 187,60
2.99	ÚTILES, MATERIALES Y SUMINISTROS DIVERSOS	141 500,00	49 500,00	- 3 800,00	187 200,00	22 487,98	62 428,85	84 916,83	102 283,17
2.99.01	Útiles y materiales de oficina y cómputo	6 000,00	-	2 000,00	4 000,00	754,48	601,40	1 355,87	2 644,13
2.99.03	Productos de papel, cartón e impresos	78 000,00	-	-	78 000,00	2 581,11	23 739,22	26 320,33	51 679,67
2.99.04	Textiles y vestuario	10 000,00	5 500,00	-	15 500,00	-	15 494,40	15 494,40	5,60
2.99.05	Útiles y materiales de limpieza	4 000,00	-	1 500,00	2 500,00	-	143,71	143,71	2 356,29
2.99.07	Útiles y materiales de cocina y comedor	500,00	-	300,00	200,00	-	-	-	200,00
2.99.99	Otros útiles, materiales y suministros	43 000,00	44 000,00	-	87 000,00	19 152,39	22 450,13	41 602,52	45 397,48
5	BIENES DURADEROS	178 000,00	97 800,00	- 26 600,00	249 200,00	41 366,50	450,00	41 816,50	207 383,51
5.01	MAQUINARIA, EQUIPO Y MOBILIARIO	178 000,00	97 800,00	- 26 600,00	249 200,00	41 366,50	450,00	41 816,50	207 383,51
5.01.03	Equipo de comunicación	5 000,00	29 300,00	-	34 300,00	1 027,69	-	1 027,69	33 272,31
5.01.04	Equipo y mobiliario de oficina	101 500,00	50 000,00	- 1 600,00	149 900,00	40 338,81	450,00	40 788,81	109 111,19
5.01.05	Equipo y programas de cómputo	71 500,00	18 200,00	- 25 000,00	64 700,00	-	-	-	64 700,00
5.01.99	Maquinaria y equipo diverso	-	300,00	-	300,00	-	-	-	300,00
6	TRANSFERENCIAS CORRIENTES	3 963 493,82	7 200,00	-	3 970 693,82	-	10 577,74	10 577,74	3 960 116,08
6.01	AL SECTOR PÚBLICO	3 225 493,82	-	-	3 225 493,82	-	-	-	3 225 493,82
6.01.02	A Órganos Desconcentrados	645 098,76	-	-	645 098,76	-	-	-	645 098,76
6.01.07	Dividendos	2 580 395,05	-	-	2 580 395,05	-	-	-	2 580 395,05
6.03	PRESTACIONES	35 000,00	-	-	35 000,00	-	8 863,72	8 863,72	26 136,28
6.03.01	Prestaciones legales	15 000,00	-	-	15 000,00	-	1 974,75	1 974,75	13 025,25
6.03.99	Otras prestaciones a terceras personas	20 000,00	-	-	20 000,00	-	6 888,97	6 888,97	13 111,03
6.06	OTRAS TRANSFERENCIAS CORRIENTES AL SECTOR PRIVADO	703 000,00	7 200,00	-	710 200,00	-	1 714,02	1 714,02	708 485,98
6.06.01	Indemnizaciones	700 000,00	-	-	700 000,00	-	-	-	700 000,00
6.06.02	Reintegros o devoluciones	3 000,00	7 200,00	-	10 200,00	-	1 714,02	1 714,02	8 485,98
	TOTAL	24 732 730,43	256 263,20	-256 263,20	24 732 730,43	7 408 081,69	4 768 368,15	12 176 449,84	12 556 280,59

67