



**INSTITUTO MIXTO
DE AYUDA SOCIAL**

**GOBIERNO
DE COSTA RICA**

INSTITUTO MIXTO DE AYUDA SOCIAL

DIRECCIÓN DE DESARROLLO SOCIAL

DEPARTAMENTO DE SISTEMAS DE INFORMACION SOCIAL

**Informe de ejecución presupuestaria y población beneficiaria del Programa de
Protección y Promoción Social**

(Acumulado anual al 2024, período del 01 de enero al 31 de diciembre de 2024)

San José, 17 de enero de 2025



CONTENIDO

CONTENIDO.....	ii
A. SIGLAS.....	ix
B. RESUMEN EJECUTIVO.....	10
C. INTRODUCCIÓN.....	13
D. OBJETIVOS DEL INFORME.....	13
D.1 Objetivo general.....	13
D.2 Objetivos específicos.....	13
1. Resumen de Resultados de Ejecución del Programa de Protección y Promoción Social de los Subsidios individuales y grupales.....	15
1.1. Resumen de población beneficiaria y ejecución presupuestaria de los Subsidios individuales del período acumulado anual 2024.....	15
2. Población beneficiaria según grupos de interés.....	24
2.1. Población adulta mayor.....	24
2.2. Población joven.....	26
2.3. Población con discapacidad.....	27
2.4. Población indígena.....	29
2.5. Población afrodescendiente.....	31
2.6. Población refugiada.....	32
2.7. Población de hogares con mujeres en conflicto con la ley.....	34
2.8. Población con personas víctimas de femicidio.....	35
2.9. Población beneficiaria de hogares con jefatura femenina.....	36
2.10. Población según nacionalidad.....	37
2.11. Población según género.....	38
3. Resultados de Ejecución del Programa de Protección y Promoción Social.....	39
3.1. Población beneficiaria asociada a Subsidios del Departamento de Bienestar Familiar.....	39
3.1.1. Atención a Familias.....	39
3.1.2. Cuidado y Desarrollo Infantil.....	40
3.1.3. Asignación Familiar H.....	42
3.1.4. Emergencias.....	43
3.1.5. Atención de Situaciones de Violencia.....	45
3.1.6. Prestación Alimentaria K.....	46
3.1.7. Veda.....	47
3.2. Población beneficiaria asociada a la Transferencia Monetaria Condicionada del Departamento de Desarrollo Socioeducativo.....	48
3.2.1. Avancemos.....	48
3.2.2. Procesos Formativos.....	51
3.2.3. TMC-Personas Trabajadoras Menores de Edad.....	53
3.3. Población beneficiaria asociada a Subsidios del Departamento de Desarrollo Socio productivo y Comunal.....	62
3.3.1. Emprendimiento Productivos Individuales.....	62
3.3.2. Mejoramiento de Vivienda.....	64
3.3.3. Mejoramiento de Vivienda para la atención de emergencias.....	65
3.3.4. Capacitación.....	67
3.4. Población beneficiaria de Estrategia Puente al Desarrollo.....	69
4. Anexos.....	71
4.1. Categorizaciones vinculadas por Departamento de Atención	



Integral e Interinstitucional y Departamento Bienestar Familiar, acumulado anual 2024.....	72
4.2. Atenciones Vinculadas según el Subsidio Atención a Familias, relacionado al motivo 7, acumulado anual 2024.	76
4.3. Atenciones Vinculadas a la Aplicación de FISl, acumulado anual 2024.....	78
4.4. Ejecución presupuestaria por su distribución territorial administrativa, acumulado anual 2024.....	80
4.5. Ejecución presupuestaria del Subsidio Atención de Situaciones de Violencia según los Aspectos Psicosociales y Equidad e Igualdad de Género, acumulado anual 2024.....	182



Índice de Cuadros

Cuadro 1 IMAS. Resumen de población beneficiaria y ejecución presupuestaria, según, departamento técnico, Subsidio y Transferencias Monetarias Condicionada, acumulado anual 2024.....	15
Cuadro 2 IMAS. Resumen de población de interés beneficiaria y ejecución presupuestaria, según subgrupo de población, acumulado anual 2024.....	16
Cuadro 3 IMAS. Resumen de población beneficiaria y ejecución presupuestaria de Subsidios individuales, según Subsidio y ARDS, acumulado anual 2024.....	16
Cuadro 4 IMAS. Resumen de población beneficiaria y ejecución presupuestaria de Subsidios individuales, según de conteo de Subsidios por hogar, acumulado anual 2024.....	20
Cuadro 5 IMAS. Resumen de población beneficiaria y ejecución presupuestaria de Subsidios individuales, según situación de pobreza SINIRUBE registrada en SIPO por zona Urbana o Rural, acumulado anual 2024.....	20
Cuadro 6 IMAS. Resumen de la ejecución presupuestaria de los Subsidios grupales acumulado anual 2024.....	23
Cuadro 7 IMAS. Población beneficiaria adulta mayor, según sexo, acumulado anual al 2024.....	24
Cuadro 8 IMAS. Población beneficiaria adulta mayor, según ARDS, acumulado anual 2024.....	25
Cuadro 9 IMAS. Población beneficiaria adulta mayor, según Subsidio, acumulado anual 2024.....	25
Cuadro 10 IMAS. Población beneficiaria joven, según sexo y rango de edad, acumulado anual 2024.....	26
Cuadro 11 IMAS. Población beneficiaria joven, según ARDS, acumulado anual 2024.....	26
Cuadro 12 IMAS. Población beneficiaria joven, según Subsidio, acumulado anual 2024.....	27
Cuadro 13 IMAS. Población beneficiaria con discapacidad, según sexo, acumulado anual 2024.....	28
Cuadro 14 IMAS. Población beneficiaria con discapacidad, según ARDS, acumulado anual 2024.....	28
Cuadro 15 IMAS. Población beneficiaria con discapacidad, según Subsidio, acumulado anual 2024.....	28
Cuadro 16. IMAS. Población beneficiaria con discapacidad, según clasificación.....	29
Cuadro 17 IMAS. Población beneficiaria indígena, según sexo, acumulado anual 2024.....	30
Cuadro 18 IMAS. Población beneficiaria indígena, según ARDS, acumulado anual 2024.....	30
Cuadro 19 IMAS. Población beneficiaria indígena, según Subsidio, acumulado anual 2024.....	30
Cuadro 20 IMAS. Población beneficiaria afrodescendiente, según sexo, acumulado anual 2024.....	31
Cuadro 21 IMAS. Población beneficiaria afrodescendiente, según ARDS, acumulado anual 2024.....	31



Cuadro 22 IMAS. Población beneficiaria afrodescendiente, según Subsidio acumulado anual 2024.....	32
Cuadro 23 IMAS. Población beneficiaria refugiada, según sexo, acumulado anual 2024.	33
Cuadro 24 IMAS. Población beneficiaria refugiada, según ARDS, acumulado anual 2024.	33
Cuadro 25 IMAS. Población beneficiaria refugiada, según Subsidio, acumulado anual 2024.	33
Cuadro 26 IMAS. Población beneficiaria de hogares con mujeres en conflicto con la ley, según ARDS, acumulado anual 2024.....	34
Cuadro 27 IMAS. Población beneficiaria de hogares con mujeres en conflicto con la ley, según Subsidio, acumulado anual 2024.....	35
Cuadro 28 IMAS. Población beneficiaria con personas víctimas de femicidio, según ARDS, acumulado anual 2024.	35
Cuadro 29 IMAS. Población beneficiaria con personas víctimas de femicidio, según Subsidio, acumulado anual 2024.....	36
Cuadro 30 IMAS. Población beneficiaria con hogares con jefatura femenina, según ARDS, acumulado anual 2024.	36
Cuadro 31 IMAS. Población beneficiaria de hogares con jefatura femenina, según Subsidio, acumulado anual 2024.....	37
Cuadro 32 IMAS. Población beneficiaria total, según nacionalidad y sexo, acumulado anual 2024.....	37
Cuadro 33 IMAS. Población beneficiaria total, según género, acumulado anual 2024.	38
Cuadro 34. IMAS Población beneficiaria de Subsidio Atención a Familias, según fuente de financiamiento, acumulado anual 2024.	39
Cuadro 35. IMAS Población beneficiaria de Subsidio Atención a Familias, según ARDS, acumulado anual 2024.	39
Cuadro 36. IMAS Población beneficiaria de Subsidio Atención a Familias, según motivo, acumulado anual 2024.....	40
Cuadro 37. IMAS Población beneficiaria de Subsidio Cuidado y Desarrollo Infantil, según fuente de financiamiento y por motivo, acumulado anual 2024.	41
Cuadro 38. IMAS Población beneficiaria de Subsidio Cuidado y Desarrollo Infantil, según ARDS, acumulado anual 2024.....	41
Cuadro 39. IMAS Población beneficiaria de Subsidio Cuidado y Desarrollo Infantil, según tipo de alternativa, sexo y rango etario, acumulado anual 2024.	42
Cuadro 40. IMAS. Población beneficiaria de Subsidio Asignación Familiar H, según fuente de financiamiento, acumulado anual 2024.	43
Cuadro 41 IMAS. Población beneficiaria de Subsidio Asignación Familiar H, según ARDS, acumulado anual 2024.	43
Cuadro 42 IMAS. Población beneficiaria de Subsidio Emergencias, según fuente de financiamiento y motivo, acumulado anual 2024.	43
Cuadro 43 IMAS. Población beneficiaria de Subsidio Emergencias, según ARDS, acumulado anual 2024.	44
Cuadro 44 IMAS. Población beneficiaria de Subsidio Atención de Situaciones de Violencia, según fuente de financiamiento, acumulado anual 2024.	45



Cuadro 45 IMAS. Población beneficiaria de Subsidio Atención de Situaciones de Violencia, según ARDS, acumulado anual 2024.	45
Cuadro 46 IMAS. Población beneficiaria de Subsidio Prestación Alimentaria K, según fuente de financiamiento, acumulado anual 2024.	46
Cuadro 47 IMAS. Población beneficiaria de Subsidio Prestación Alimentaria K, según ARDS, acumulado anual 2024.	47
Cuadro 48 IMAS. Población beneficiaria de Subsidio Veda, según fuente de financiamiento, acumulado anual 2024.	47
Cuadro 49 IMAS. Población beneficiaria de Subsidio Veda, según ARDS, acumulado anual 2024.	47
Cuadro 50 IMAS. Población beneficiaria de la Transferencia Monetaria Condicionada Avancemos, según fuente de financiamiento, acumulado anual 2024.	48
Cuadro 51 IMAS. Población beneficiaria de la Transferencia Monetaria Condicionada Avancemos, según ARDS, acumulado anual 2024.	49
Cuadro 52 IMAS. Población beneficiaria de la Transferencia Monetaria Condicionada Avancemos, según ciclo vital, acumulado anual 2024.	49
Cuadro 53. IMAS. Población beneficiaria de la Transferencia Monetaria Condicionada Avancemos, según nivel escolar, acumulado anual 2024.	49
Cuadro 54. IMAS. Población beneficiaria de la Transferencia Monetaria Condicionada Avancemos, según la distribución del Índice de Desarrollo Social por distritos, acumulado anual 2024.	50
Cuadro 55 IMAS. Población beneficiaria de la Transferencia Monetaria Condicionada Avancemos, según la intervención en zona fronteriza del distrito Canoas, acumulado anual 2024.	51
Cuadro 56 IMAS. Población beneficiaria de Subsidio Procesos Formativos, según fuente de financiamiento, acumulado anual 2024.	52
Cuadro 57 IMAS. Población beneficiaria de Subsidio Procesos Formativos, según ARDS, acumulado anual 2024.	52
Cuadro 58 IMAS. Población beneficiaria de Subsidio Procesos Formativos, según ciclo vital, acumulado anual 2024.	52
Cuadro 59 IMAS. Población beneficiaria de Subsidio Procesos Formativos, según la intervención en zona fronteriza del distrito Canoas, acumulado anual 2024.	53
Cuadro 60 IMAS. Población beneficiaria de Subsidio TMC-Personas Trabajadoras Menores de Edad, según fuente de financiamiento, acumulado anual 2024.	53
Cuadro 61 IMAS. Población beneficiaria de Subsidio TMC-Personas Trabajadoras Menores de Edad, según ARDS, acumulado anual 2024.	53
Cuadro 62 IMAS. Población beneficiaria de Subsidio TMC-Personas Trabajadoras Menores de Edad, según rango etario, acumulado anual 2024.	54
Cuadro 63 IMAS. Población beneficiaria de los Subsidios Avancemos y Persona Menor de edad trabajadora, con Código Especial 06 Madres adolescentes, según ARDS, Rango Etario y Edad, acumulado anual 2024.	54
Cuadro 64 IMAS. Población beneficiaria de los Subsidios Avancemos y Persona Menor de edad trabajadora, con Condición de Embarazo, según ARDS y Transferencia Monetaria Condicionada o subsidio acumulado anual 2024.	61
Cuadro 65 IMAS. Población beneficiaria de Subsidio Emprendimiento Productivos	



Individuales, según sexo y por fuente de financiamiento, acumulado anual 2024.	62
Cuadro 66. IMAS. Población beneficiaria de Subsidio Emprendimiento Productivos Individuales, según ARDS y sexo, acumulado anual 2024.	63
Cuadro 67 IMAS. Población beneficiaria de Subsidio Emprendimiento Productivos Individuales, según ciclo vital y sexo, acumulados anual al 2024 acumulado.	63
Cuadro 68 IMAS. Población beneficiaria de Subsidio Mejoramiento de Vivienda, según sexo y por fuente de financiamiento, acumulado anual 2024.	64
Cuadro 69 IMAS. Población beneficiaria de Subsidio Mejoramiento de Vivienda, según ARDS y sexo, acumulado anual 2024.	64
Cuadro 70 IMAS. Población beneficiaria de Subsidio Mejoramiento de Vivienda, según ciclo vital y sexo, acumulado anual 2024.	65
Cuadro 71 IMAS. Población beneficiaria de Subsidio Mejoramiento de Vivienda para la atención de emergencias, según fuente de financiamiento y sexo, acumulado anual 2024.	66
Cuadro 72 IMAS. Población beneficiaria de Subsidio Mejoramiento de Vivienda para la atención de emergencias, según ARDS y sexo, acumulado anual 2024.	66
Cuadro 73 IMAS. Población beneficiaria de Subsidio Mejoramiento de Vivienda para la atención de emergencias, según ciclo vital y sexo, acumulado anual 2024.	66
Cuadro 74 IMAS. Población beneficiaria de Subsidio Capacitación, según fuente de financiamiento y sexo, acumulado anual 2024.	67
Cuadro 75 IMAS. Población beneficiaria de Subsidio Capacitación, según ARDS y sexo, acumulado anual 2024.	67
Cuadro 76 IMAS. Población beneficiaria de Subsidio Capacitación, según ciclo vital y sexo, al primer semestre de 2024.	68
Cuadro 77 IMAS. Población beneficiaria de Estrategia Puente al Desarrollo, según tipo de atención, acumulado anual 2024.	69
Cuadro 78 IMAS. Población beneficiaria de Estrategia Puente al Desarrollo, según tipo de atención y ARDS, acumulado anual 2024.	69
Cuadro 79 IMAS. Población beneficiaria de Estrategia Puente al Desarrollo, según Subsidio, acumulado anual 2024.	70
Cuadro 80 IMAS Actualizaciones de información en SIPO, según FIS y ARDS, acumulado anual 2024.	71
Cuadro 81 IMAS. Actualizaciones de información en SIPO, según FISl y ARDS, acumulado anual 2024.	71
Cuadro 82 IMAS. Ejecución presupuestaria según la Códigos Especiales 306 y 307, por sexo y por zona, acumulado anual 2024.	72
Cuadro 83 IMAS. Ejecución presupuestaria según la Códigos Especiales 306 y 307, por ARDS y Región MIDEPLAN, acumulado anual 2024.	72
Cuadro 84 IMAS. Ejecución presupuestaria según la Códigos Especiales 306 y 307, por ARDS y con Discapacidad, acumulado anual 2024.	73
Cuadro 85 IMAS. Ejecución presupuestaria según la Códigos Especiales 306 y 307, por Territorio Indígena, acumulado anual 2024.	75
Cuadro 86 IMAS. Ejecución presupuestaria del Subsidio Atención a Familias, motivo # 7, según sexo y rango Etario, acumulado anual 2024.	76
Cuadro 87 IMAS. Ejecución presupuestaria del Subsidio Atención a Familias, motivo #	



7, según ARDS, Persona Adulta Mayor acumulado anual 2024.	76
Cuadro 88 IMAS. Ejecución presupuestaria del Subsidio Atención a Familias, motivo # 7, según Discapacidad, acumulado anual 2024.	77
Cuadro 89 IMAS. Ejecución presupuestaria del Subsidio Atención a Familias, motivo # 7, según ARDS y Región MIDEPLAN, acumulado anual 2024.	77
Cuadro 90 IMAS. Ejecución presupuestaria del Subsidio Atención a Familias, motivo # 7, según Territorio Indígena, acumulado anual 2024.	78
Cuadro 91 IMAS Ejecución presupuestaria según Tipo de FISl y por ARDS, acumulado anual 2024.....	78
Cuadro 92 IMAS Ejecución presupuestaria según Tipo de FISl y rango etario, acumulado anual 2024.	79
Cuadro 93 IMAS Ejecución presupuestaria según la distribución territorial administrativa, acumulados anual al 2024.....	80
Cuadro 94 IMAS Ejecución presupuestaria, para el Subsidio Atención de Situaciones de Violencia según los Aspectos Psicosociales y de Equidad e Igualdad de Géneros, acumulados anual al 2024.....	182



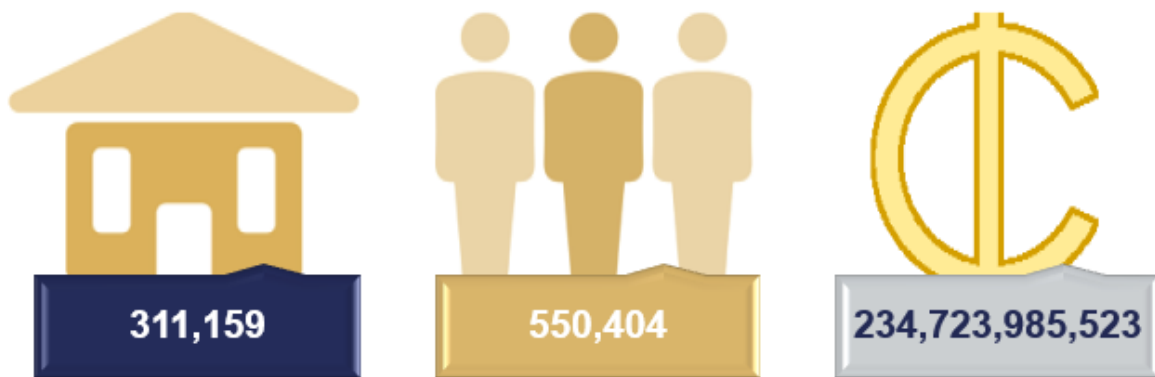
A. SIGLAS

Sigla	Descripción
DAII	Departamento de Atención Integral e Interinstitucional
DBF	Departamento de Bienestar Familiar
DDSE	Departamento de Desarrollo Socioeducativo
DDSPC	Departamento de Desarrollo Socioproductivo y Comunal
DSIS	Departamento de Sistemas de Información Social
ARDS	Área Regional de Desarrollo Social
DDS	Dirección de Desarrollo Social
DT	Departamento Técnico
DTA	División Territorial Administrativa
FIS	Ficha de Información Social
FISI	Ficha de Información Social de Personas Institucionalizadas y Sin Domicilio Fijo
IMAS	Instituto Mixto de Ayuda Social
LP	Línea de Pobreza
LPD	Línea de Pobreza por Discapacidad
POI	Plan Operativo Institucional
PPPS	Programa de Protección y Promoción Social
PROSI	Proceso masivo de generación de resoluciones
SABEN	Sistema de Atención de Beneficiarios
SINIRUBE	Sistema Nacional de Información y Registro Único de Beneficiarios del Estado
SIPO	Sistema de Información de la Población Objetivo
ULDS	Unidad Local de Desarrollo Social

B. RESUMEN EJECUTIVO

El Informe de ejecución presupuestaria y población beneficiaria del Programa de Protección y Promoción Social, correspondiente al año 2024, se constituye en un documento de rendición de cuentas y de seguimiento que tiene por objetivo presentar los datos de la ejecución de metas de la población beneficiaria y ejecución presupuestaria de los beneficios, subsidios y transferencia con erogación del Programa de Protección y Promoción Social (PPPS) de la Dirección de Desarrollo Social (DDS) del Instituto Mixto de Ayuda Social (IMAS); con los datos acumulados de forma anual, según registros del Sistema de Atención de Beneficiarios (SABEN).

Al cierre anual del 2024 (período del 01 de enero al 31 de diciembre), estos son los resultados generales en cuanto a población beneficiaria y ejecución presupuestaria.



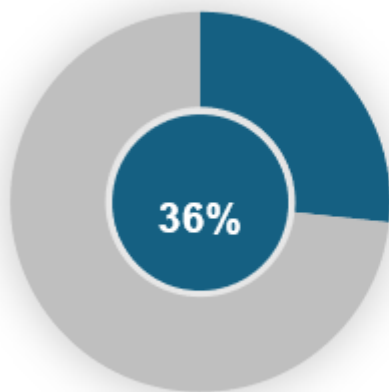
De manera comparativa, con respecto al año 2023, en el año en seguimiento, se ejecutó en promedio un 10% más en cuanto a cantidad de personas beneficiarias y monto ejecutado. Dicha ejecución de metas por cantidad de hogares para el 2024 está distribuida de la siguiente manera, según tipo de subsidio o transferencia monetaria.

Oferta programática por cantidad de hogares beneficiarios

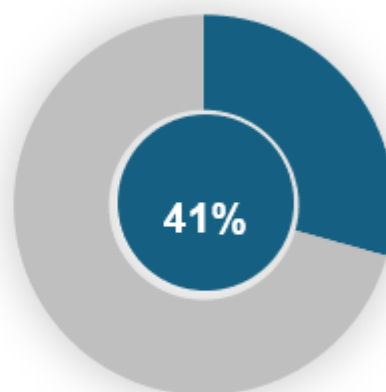


Sobresale la ejecución de la Transferencia Monetaria Condicionada (TMC) **Avancemos** (0002) que ha beneficiado a **319,411 personas estudiantes** y se han invertido **₪85,613,678,970**, representando el 36% de la ejecución institucional. Asimismo destaca el Subsidio de **Atención a Familias** (0001) con una ejecución de **₪97,376,563,229** que se han utilizado para subsidiar a **200,846 hogares**, constituyéndose en el 41% de la ejecución institucional.

Avancemos



Atención a Familias

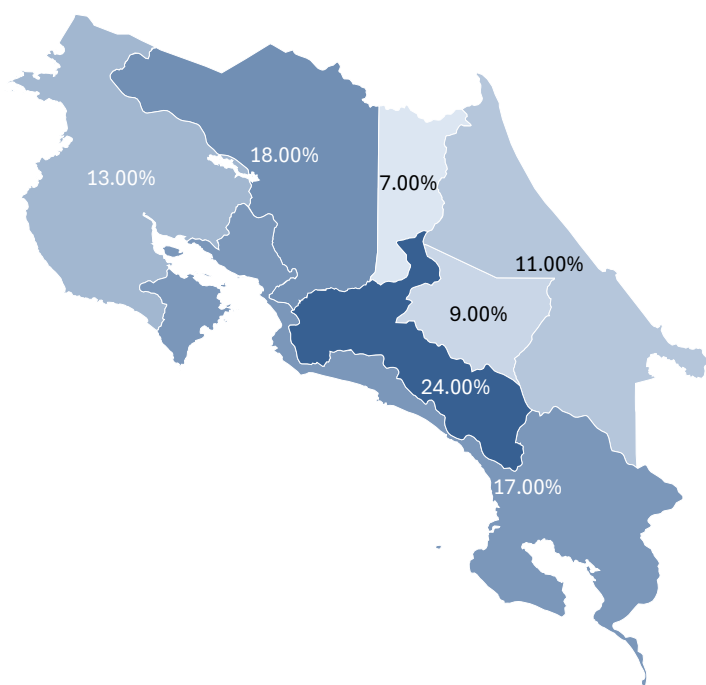


■ TMC Avancemos ■ Ejecución Anual Total

■ Atención a Familias ■ Ejecución Anual Total

En el último trimestre del 2024, el Subsidio de Emergencias se vio incrementado de manera significativa, esto debido a la atención de emergencias ocurridas debido a la Declaratoria de estado de Emergencia Nacional decretada por la Presidencia de la República mediante el Decreto N. 44754-MP, del impacto que generó la influencia indirecta del huracán Rafael, así como la inestabilidad atmosférica provocada por la Zona de Convergencia Intertropical y el paso de la Onda Tropical #45; asimismo, con ocasión de la permanencia del empuje frío No. 3 en la zona Caribe y Sarapiquí. Mismas que afectaron principalmente a las Áreas Regionales Chorotega y Heredia. Debido a esto, el subsidio de Emergencias benefició de manera acumulada en el 2024 a **6,034 hogares**, ejecutándose un presupuesto de **₡2,307,561,686**.

En lo que refiere a la distribución de población beneficiaria y ejecución presupuestaria según el Área Regional de Desarrollo Social, la mayor ejecución se ubica en las Áreas Regionales Brunca 13%, Chorotega 13% y Huetar Caribe 11%. Si se visualiza a nivel geográfico de provincias, esta es la distribución.



En cuanto a grupos de población de interés según diversa normativa de derechos humanos aplicable, se indica la cantidad de personas que han sido beneficiarias con la oferta programática institucional.

Con respecto a las personas institucionalizadas y sin domicilio fijo (FISI), acumulado anual al 2024, se realizaron **8,651** registros, ya sean nuevos o actualizaciones, esto principalmente en las ARDS Noreste 20,65%, Cartago 14,48% y Alajuela 13,50%.

Al tercer trimestre de 2024 acumulado se atendió de manera integral a través de un plan familiar a un total de **11,142 hogares** con una inversión social de **₡15,043,523,620** a nivel nacional.

Para finalizar, se destaca que, del total de **hogares que recibieron un subsidio o transferencia monetaria** institucional durante el año 2024 (311,159 hogares) el **99%** se otorgó a personas en que se ubican en línea de **pobreza extrema o básica** según SINIRUBE, o bien se ubican en línea de **pobreza por discapacidad**. El restante porcentaje de la población beneficiaria si bien reportan una calificación diferente a extrema o básica, se otorgan de acuerdo con el criterio profesional mediante una valoración socioeconómica. Lo anterior, refleja los esfuerzos institucionales para dar cumplimiento al mandato estipulado en la Ley 4760 de creación del IMAS para combatir la situación de pobreza y pobreza extrema en el país.

C. INTRODUCCIÓN

El presente informe constituye un documento de rendición de cuentas y de seguimiento de los resultados de la ejecución de la población beneficiaria y ejecución presupuestaria de los Subsidios, subsidios y transferencias con erogación del Programa de Protección y Promoción Social (PPPS) de la Dirección de Desarrollo Social (DDS) del Instituto Mixto de Ayuda Social (IMAS); con los datos acumulados anual al 2024, según registros del Sistema de Atención de Beneficiarios (SABEN).

D. OBJETIVOS DEL INFORME

D.1 Objetivo general

Presentar los datos de la ejecución de la población beneficiaria y ejecución presupuestaria de los Subsidios, subsidios y transferencia con erogación del Programa de Protección y Promoción Social del año presupuestario 2024, acumulados anual al 2024.

D.2 Objetivos específicos

- Resumir los resultados de ejecución del Programa de Protección y Promoción Social para el año presupuestario en curso acumulado anual 2024.
- Describir la población beneficiaria según grupos de interés para el año presupuestario en curso acumulado anual 2024.
- Mostrar los resultados detallados de ejecución del Programa de Protección y Promoción Social para el año presupuestario en curso acumulado anual 2024.

1. Resumen de Resultados de Ejecución del Programa de Protección y Promoción Social de los Subsidios individuales y grupales.

1.1. Resumen de población beneficiaria y ejecución presupuestaria de los Subsidios individuales del período acumulado anual 2024.

En este apartado se expone un resumen de la población beneficiaria y ejecución presupuestaria del Programa de Protección y Promoción Social de los Subsidios y subsidios individuales con erogación acumulados anual al 2024, como se muestra en el siguiente cuadro:

Cuadro 1 IMAS. Resumen de población beneficiaria y ejecución presupuestaria, según, departamento técnico, Subsidio y Transferencias Monetarias Condicionada, acumulado anual 2024.

Tipo Subsidio	Departamento Técnico	Subsidio / TMC	Descripción de Subsidio / TMC	N° Hogares	N° Personas	Monto Entregado	Porcentaje	
Subsidio Grupal	DDSPC	0005	ASOCIACIONES TRANSFERENCIAS CORRIENTES	1	1	343,069,352	0%	
		0006	FUNDACIONES TRANSFERENCIAS CORRIENTES	1	1	31,977,200	0%	
		1005	ASOCIACIONES TRANSFERENCIAS DE CAPITAL	1	1	48,928,500	0%	
	Total Subsidio Grupal			1	1	423,975,052	0%	
Subsidio Individual	DBF	0001	ATENCION A FAMILIAS	200,846	203,650	97,376,563,229	41%	
		0003	EMERGENCIAS	6,034	6,086	2,307,561,686	1%	
		1014	ASIGNACION FAMILIAR (INCISO H)	2,277	2,282	2,326,482,000	1%	
		1015	PRESTACION ALIMENTARIA (INCISO K)	367	377	575,867,991	0%	
		1016	CUIDADO Y DESARROLLO INFANTIL	20,120	31,482	37,251,150,474	16%	
		1017	VEDA	980	1,148	497,930,000	0%	
		1022	ATENCION DE SITUACIONES DE VIOLENCIA	2,190	2,189	1,927,212,394	1%	
	Total Subsidio DBF			217,557	243,176	142,262,767,774	61%	
	DDSE	0002	AVANCEMOS	197,740	319,411	85,613,678,970	36%	
		1002	PROCESOS FORMATIVOS	11,020	11,105	3,268,045,000	1%	
		1019	TMC-PERSONAS TRABAJADORAS MENORES DE EDAD	381	382	223,930,000	0%	
	Total Subsidio DDSE			201,327	329,870	89,105,653,970	38%	
	DDSPC	0004	EMPRESARIOS PRODUCTIVOS INDIVIDUALES	560	560	1,152,212,896	0%	
		0010	MEJORAMIENTO DE VIVIENDA	203	203	681,810,940	0%	
		1004	CAPACITACION	3,458	3,537	1,065,774,831	0%	
		1020	MEJORAMIENTO DE VIVIENDA PARA LA ATENCION DE EMERGENCIAS	14	14	31,790,060	0%	
	Total Subsidio DDSPC			4,149	4,241	2,931,588,727	1%	
	Total (Sin duplicados)				311,159	550,404	234,723,985,523	100%

Fuente: SABEN-Reporte Personalizable al 31/12/2024, con corte al 12/01/2025, generado por DSIS el 13/01/2025.

De la ejecución total del programa reflejada en el cuadro anterior, se extraen subgrupos de población de interés, cuyo resumen se muestra a continuación:

Cuadro 2 IMAS. Resumen de población de interés beneficiaria y ejecución presupuestaria, según subgrupo de población, acumulado anual 2024.

Población	Unidad	Cantidad	Monto Entregado
Personas con Discapacidad	Personas	48,166	26,144,306,623
Personas Adultas Mayores	Personas	44,537	27,215,753,547
Personas Indígenas	Personas	25,584	9,481,232,384
Personas Afrodescendientes	Personas	9,163	3,914,718,948
Personas Jóvenes (12 y los 26 años)	Personas	196,300	67,550,227,007
Hogares en Puente Desarrollo (Atención Integral)	Hogares	11,142	15,043,523,620
Hogares con Jefatura Femenina	Hogares	221,948	177,510,560,430
Hogares asociados a conflicto Ley Código especial 210	Hogares	585	552,937,410
Hogares asociados a Víctimas de Femicidio Código especial 287	Hogares	22	28,374,531
Personas Refugiadas	Personas	5,257	2,176,118,121

Fuente: SABEN-Reporte Personalizable al 31/12/2024, con corte al 12/01/2025, generado por DSIS el 13/01/2025.

De los Subsidios individuales, estos se distribuyeron a nivel de Área Regional de Desarrollo Social (ARDS) y Subsidio de la siguiente forma:

Cuadro 3 IMAS. Resumen de población beneficiaria y ejecución presupuestaria de Subsidios individuales, según Subsidio y ARDS, acumulado anual 2024.

ARDS	Código Subsidio / TMC	Descripción Subsidio / TMC	N° Hogares	N° Personas	Monto Entregado	Porcent aje
ALAJUELA	0001	ATENCION A FAMILIAS	14,471	14,603	7,045,523,000	3%
	0002	AVANCEMOS	18,313	28,985	7,798,299,700	3%
	0003	EMERGENCIAS	101	101	95,174,544	0%
	0004	EMPRESARIOS PRODUCTIVOS INDIVIDUALES	27	27	42,338,748	0%
	0010	MEJORAMIENTO DE VIVIENDA	20	20	53,401,291	0%
	1002	PROCESOS FORMATIVOS	357	358	104,100,000	0%
	1004	CAPACITACION	266	267	83,324,045	0%
	1014	ASIGNACION FAMILIAR (INCISO H)	136	137	137,400,000	0%
	1015	PRESTACION ALIMENTARIA (INCISO K)	31	32	38,144,000	0%
	1016	CUIDADO Y DESARROLLO INFANTIL	1,387	2,422	3,117,367,997	1%
	1019	TMC-PERSONAS TRABAJADORAS MENORES DE EDAD	14	14	7,280,000	0%
	1022	ATENCION DE SITUACIONES DE VIOLENCIA	222	222	247,338,000	0%
BRUNCA	0001	ATENCION A FAMILIAS	30,764	31,178	14,682,274,010	6%

ARDS	Código Subsidio / TMC	Descripción Subsidio / TMC	N° Hogares	N° Personas	Monto Entregado	Porcentaje
	0002	AVANCEMOS	27,219	43,834	12,389,278,840	5%
	0003	EMERGENCIAS	373	377	125,193,244	0%
	0004	EMPRESARIOS PRODUCTIVOS INDIVIDUALES	87	87	181,708,260	0%
	0010	MEJORAMIENTO DE VIVIENDA	55	55	145,098,473	0%
	1002	PROCESOS FORMATIVOS	1,819	1,827	539,675,000	0%
	1004	CAPACITACION	479	480	144,610,453	0%
	1005	ASOCIACIONES TRANSFERENCIAS DE CAPITAL	1	1	32,352,000	0%
	1014	ASIGNACION FAMILIAR (INCISO H)	374	375	401,540,000	0%
	1015	PRESTACION ALIMENTARIA (INCISO K)	54	54	72,275,000	0%
	1016	CUIDADO Y DESARROLLO INFANTIL	1,320	2,224	1,978,248,722	1%
	1017	VEDA	2	2	580,000	0%
	1019	TMC-PERSONAS TRABAJADORAS MENORES DE EDAD	10	10	5,670,000	0%
	1020	MEJORAMIENTO DE VIVIENDA PARA LA ATENCION DE EMERGENCIAS	2	2	2,777,762	0%
	1022	ATENCION DE SITUACIONES DE VIOLENCIA	197	197	169,113,767	0%
CARTAGO	0001	ATENCION A FAMILIAS	18,484	18,702	8,914,098,495	4%
	0002	AVANCEMOS	22,452	36,306	9,780,211,620	4%
	0003	EMERGENCIAS	289	291	262,048,000	0%
	0004	EMPRESARIOS PRODUCTIVOS INDIVIDUALES	59	59	97,000,000	0%
	0010	MEJORAMIENTO DE VIVIENDA	26	26	90,261,152	0%
	1002	PROCESOS FORMATIVOS	471	473	140,800,000	0%
	1004	CAPACITACION	422	442	138,918,399	0%
	1014	ASIGNACION FAMILIAR (INCISO H)	246	246	231,270,000	0%
	1015	PRESTACION ALIMENTARIA (INCISO K)	80	82	205,161,000	0%
	1016	CUIDADO Y DESARROLLO INFANTIL	2,439	3,629	3,595,365,944	2%
	1019	TMC-PERSONAS TRABAJADORAS MENORES DE EDAD	21	21	12,530,000	0%
	1020	MEJORAMIENTO DE VIVIENDA PARA LA ATENCION DE EMERGENCIAS	3	3	8,383,538	0%
1022	ATENCION DE SITUACIONES DE VIOLENCIA	429	429	355,646,770	0%	
CENTRAL	0005	ASOCIACIONES TRANSFERENCIAS CORRIENTES	1	1	343,069,352	0%
	0006	FUNDACIONES TRANSFERENCIAS CORRIENTES	1	1	31,977,200	0%
CHOROTEGA	0001	ATENCION A FAMILIAS	25,853	26,368	12,707,953,236	5%
	0002	AVANCEMOS	21,869	35,606	9,311,412,140	4%
	0003	EMERGENCIAS	2,477	2,502	700,731,541	0%
	0004	EMPRESARIOS PRODUCTIVOS INDIVIDUALES	70	70	120,219,019	0%
	0010	MEJORAMIENTO DE VIVIENDA	18	18	85,205,304	0%
	1002	PROCESOS FORMATIVOS	1,846	1,860	537,825,000	0%
	1004	CAPACITACION	257	259	110,460,231	0%
	1014	ASIGNACION FAMILIAR (INCISO H)	97	97	101,230,000	0%
	1015	PRESTACION ALIMENTARIA (INCISO K)	19	19	12,165,000	0%
1016	CUIDADO Y DESARROLLO INFANTIL	3,056	4,545	5,478,677,028	2%	

ARDS	Código Subsidio / TMC	Descripción Subsidio / TMC	N° Hogares	N° Personas	Monto Entregado	Porcentaje	
	1017	VEDA	108	123	53,505,000	0%	
	1019	TMC-PERSONAS TRABAJADORAS MENORES DE EDAD	29	29	15,120,000	0%	
	1022	ATENCION DE SITUACIONES DE VIOLENCIA	289	289	247,010,000	0%	
HEREDIA	0001	ATENCION A FAMILIAS	13,171	13,309	6,470,617,925	3%	
	0002	AVANCEMOS	11,883	18,713	4,819,757,190	2%	
	0003	EMERGENCIAS	1,744	1,762	614,230,000	0%	
	0004	EMPRENDIMIENTOS PRODUCTIVOS INDIVIDUALES	22	22	52,370,695	0%	
	0010	MEJORAMIENTO DE VIVIENDA	12	12	37,652,313	0%	
	1002	PROCESOS FORMATIVOS	509	512	151,200,000	0%	
	1004	CAPACITACION	463	465	137,221,825	0%	
	1014	ASIGNACION FAMILIAR (INCISO H)	152	152	156,050,000	0%	
	1015	PRESTACION ALIMENTARIA (INCISO K)	6	7	3,890,000	0%	
	1016	CUIDADO Y DESARROLLO INFANTIL	2,249	3,817	4,678,571,623	2%	
	1019	TMC-PERSONAS TRABAJADORAS MENORES DE EDAD	10	10	4,830,000	0%	
	1022	ATENCION DE SITUACIONES DE VIOLENCIA	113	113	91,904,996	0%	
	Huetar Atlántica	0001	ATENCION A FAMILIAS	23,758	24,030	10,797,817,262	5%
		0002	AVANCEMOS	27,699	46,711	12,841,506,580	5%
0003		EMERGENCIAS	151	151	74,126,311	0%	
0004		EMPRENDIMIENTOS PRODUCTIVOS INDIVIDUALES	36	36	70,977,811	0%	
0010		MEJORAMIENTO DE VIVIENDA	10	10	31,100,289	0%	
1002		PROCESOS FORMATIVOS	1,840	1,873	554,250,000	0%	
1004		CAPACITACION	429	448	101,888,739	0%	
1005		ASOCIACIONES TRANSFERENCIAS DE CAPITAL	1	1	16,576,500	0%	
1014		ASIGNACION FAMILIAR (INCISO H)	104	104	103,330,000	0%	
1015		PRESTACION ALIMENTARIA (INCISO K)	16	17	21,740,000	0%	
1016		CUIDADO Y DESARROLLO INFANTIL	1,284	1,636	1,743,334,815	1%	
1019		TMC-PERSONAS TRABAJADORAS MENORES DE EDAD	98	98	63,770,000	0%	
1022		ATENCION DE SITUACIONES DE VIOLENCIA	172	172	113,765,410	0%	
HUETAR NORTE		0001	ATENCION A FAMILIAS	21,176	21,471	10,128,516,825	4%
	0002	AVANCEMOS	18,827	30,415	8,139,673,420	3%	
	0003	EMERGENCIAS	255	258	117,778,510	0%	
	0004	EMPRENDIMIENTOS PRODUCTIVOS INDIVIDUALES	116	116	225,202,780	0%	
	0010	MEJORAMIENTO DE VIVIENDA	17	17	79,326,331	0%	
	1002	PROCESOS FORMATIVOS	1,481	1,487	439,350,000	0%	
	1004	CAPACITACION	269	280	87,351,826	0%	
	1014	ASIGNACION FAMILIAR (INCISO H)	111	112	109,610,000	0%	
	1015	PRESTACION ALIMENTARIA (INCISO K)	40	43	45,620,000	0%	
	1016	CUIDADO Y DESARROLLO INFANTIL	1,063	1,700	2,209,053,782	1%	
	1019	TMC-PERSONAS TRABAJADORAS MENORES DE EDAD	23	23	11,970,000	0%	

ARDS	Código Subsidio / TMC	Descripción Subsidio / TMC	N° Hogares	N° Personas	Monto Entregado	Porcentaje
	1020	MEJORAMIENTO DE VIVIENDA PARA LA ATENCION DE EMERGENCIAS	1	1	3,260,407	0%
	1022	ATENCION DE SITUACIONES DE VIOLENCIA	89	89	56,941,980	0%
NORESTE	0001	ATENCION A FAMILIAS	18,515	18,738	8,985,020,056	4%
	0002	AVANCEMOS	19,150	30,227	7,770,443,490	3%
	0003	EMERGENCIAS	184	184	137,866,136	0%
	0004	EMPRESARIOS PRODUCTIVOS INDIVIDUALES	55	55	86,704,784	0%
	0010	MEJORAMIENTO DE VIVIENDA	10	10	32,579,144	0%
	1002	PROCESOS FORMATIVOS	454	456	135,375,000	0%
	1004	CAPACITACION	266	269	97,176,117	0%
	1014	ASIGNACION FAMILIAR (INCISO H)	514	516	514,675,000	0%
	1015	PRESTACION ALIMENTARIA (INCISO K)	60	60	102,108,000	0%
	1016	CUIDADO Y DESARROLLO INFANTIL	3,236	5,329	6,737,806,363	3%
	1019	TMC-PERSONAS TRABAJADORAS MENORES DE EDAD	8	8	5,600,000	0%
	1020	MEJORAMIENTO DE VIVIENDA PARA LA ATENCION DE EMERGENCIAS	8	8	17,368,353	0%
	1022	ATENCION DE SITUACIONES DE VIOLENCIA	428	428	432,426,955	0%
	PUNTARENAS	0001	ATENCION A FAMILIAS	19,280	19,651	10,066,024,148
0002		AVANCEMOS	16,620	27,160	7,280,525,920	3%
0003		EMERGENCIAS	400	400	132,241,989	0%
0004		EMPRESARIOS PRODUCTIVOS INDIVIDUALES	56	56	184,736,482	0%
0010		MEJORAMIENTO DE VIVIENDA	26	26	99,321,679	0%
1002		PROCESOS FORMATIVOS	1,846	1,862	547,945,000	0%
1004		CAPACITACION	204	209	70,223,334	0%
1014		ASIGNACION FAMILIAR (INCISO H)	220	220	229,018,000	0%
1015		PRESTACION ALIMENTARIA (INCISO K)	17	18	22,190,000	0%
1016		CUIDADO Y DESARROLLO INFANTIL	1,710	2,448	3,071,704,917	1%
1017		VEDA	870	1,023	443,845,000	0%
1019		TMC-PERSONAS TRABAJADORAS MENORES DE EDAD	160	161	93,310,000	0%
1022		ATENCION DE SITUACIONES DE VIOLENCIA	110	110	75,885,000	0%
SUROESTE		0001	ATENCION A FAMILIAS	15,374	15,602	7,578,718,272
	0002	AVANCEMOS	13,708	21,456	5,482,570,070	2%
	0003	EMERGENCIAS	60	60	48,171,411	0%
	0004	EMPRESARIOS PRODUCTIVOS INDIVIDUALES	32	32	90,954,317	0%
	0010	MEJORAMIENTO DE VIVIENDA	9	9	27,864,964	0%
	1002	PROCESOS FORMATIVOS	397	397	117,525,000	0%
	1004	CAPACITACION	403	418	94,599,862	0%
	1014	ASIGNACION FAMILIAR (INCISO H)	323	323	342,359,000	0%
	1015	PRESTACION ALIMENTARIA (INCISO K)	44	45	52,574,991	0%
	1016	CUIDADO Y DESARROLLO INFANTIL	2,376	3,732	4,641,019,283	2%
	1019	TMC-PERSONAS TRABAJADORAS MENORES DE EDAD	8	8	3,850,000	0%

ARDS	Código Subsidio / TMC	Descripción Subsidio / TMC	N° Hogares	N° Personas	Monto Entregado	Porcentaje
	1022	ATENCION DE SITUACIONES DE VIOLENCIA	141	141	137,179,516	0%
Total (Sin duplicados)			311,159	550,404	234,723,985,523	100%

Fuente: SABEN-Reporte Personalizable al 31/12/2024, con corte al 12/01/2025, generado por DSIS el 13/01/2025.

Del total de **311,159** hogares beneficiarios acumulados anual al 2024, estos recibieron en un **41,68 %** solamente un Subsidio por hogar, mientras que el **58,32 %** restante recibió más de un Subsidio por hogar, como se muestra en el siguiente resumen:

Cuadro 4 IMAS. Resumen de población beneficiaria y ejecución presupuestaria de Subsidios individuales, según de conteo de Subsidios por hogar, acumulado anual 2024.

Cantidad Subsidios	N° Hogares	Monto Entregado	Porcentaje
Un Subsidio	197,672	97,836,274,133	41.68%
Dos Subsidios	94,677	95,601,179,077	40.73%
Tres Subsidios	16,332	34,529,722,659	14.71%
Cuatro Subsidios	2,230	5,921,939,798	2.52%
Cinco Subsidios	237	788,452,963	0.34%
Seis Subsidios	11	46,416,893	0.02%
Total (Sin duplicados)	311,159	234,723,985,523	100%

Fuente: SABEN-Reporte Personalizable al 31/12/2024, con corte al 12/01/2025, generado por DSIS el 13/01/2025.

En el cuadro 5, se expone la condición de pobreza de la población atendida en el IMAS y que cuenta con algún Subsidio, subsidio o transferencia monetaria de la oferta programática, la misma se muestra por zona Urbana o Rural, así como la condición de pobreza por discapacidad, el número de hogares y personas y el monto entregado, y el porcentaje que refleja para cada una de las condiciones de pobreza según la zona.

Importante señalar que, el registro que indica “no disponible en SIPO” o “en blanco”, es debido a diversos escenarios, como eliminación de la FIS o FISI del SIPO, validación directa con el SINIRUBE para procesos masivos y justificación a través de la valoración social respectiva, como se muestra en el siguiente cuadro:

Cuadro 5 IMAS. Resumen de población beneficiaria y ejecución presupuestaria de Subsidios individuales, según situación de pobreza SINIRUBE registrada en SIPO por zona Urbana o Rural, acumulado anual 2024.

Pobreza SINIRUBE	Zona	LPD	N° Hogares	N° Personas	Monto Entregado	Porcentaje
Sin Datos	NOZONA	Sin Datos	73	91	465,193,022	0%
BÁSICA	Sin Datos	Sin Datos	2,315	2,315	235,200,000	0%

Pobreza SINIRUBE	Zona	LPD	N° Hogares	N° Personas	Monto Entregado	Porcentaje
	RURAL	No existe LPD	94	109	25,586,400	0%
		Sin Datos	1	1	120,000	0%
		EXTREMA	4,469	6,684	2,699,149,626	1%
		No existe LPD	38,611	60,561	18,417,272,260	8%
		NO EXTREMA	4,928	6,176	2,947,271,985	1%
		NO POBRES	18	19	3,803,000	0%
		POBREZA POR DISCAPACIDAD	546	691	335,271,912	0%
	URBANA	Sin Datos	102	102	10,390,000	0%
		EXTREMA	12,937	19,600	8,522,949,681	4%
		No existe LPD	104,884	165,935	57,150,596,881	24%
		NO EXTREMA	16,557	22,418	9,812,901,808	4%
		NO POBRES	27	32	6,248,000	0%
		POBREZA POR DISCAPACIDAD	1,536	1,953	855,987,085	0%
	EXTREMA	Sin Datos	Sin Datos	1,291	1,291	147,990,780
No existe LPD			125	148	40,444,490	0%
RURAL		Sin Datos	3	3	1,200,000	0%
		EXTREMA	7,318	12,988	5,802,793,276	2%
		No existe LPD	34,056	64,031	24,500,733,415	10%
		NO EXTREMA	1,715	2,366	1,087,194,861	0%
		NO POBRES	11	13	4,070,810	0%
		POBREZA POR DISCAPACIDAD	167	240	93,175,380	0%
URBANA		Sin Datos	95	95	12,796,330	0%
		EXTREMA	18,591	33,992	16,292,268,693	7%
		No existe LPD	77,672	147,470	64,351,239,759	27%
		NO EXTREMA	6,871	8,930	4,557,441,488	2%
		NO POBRES	16	20	7,252,490	0%
		POBREZA POR DISCAPACIDAD	346	460	192,380,730	0%
No Disponible en SIPO	RURAL	Sin Datos	38	38	41,045,000	0%
		EXTREMA	208	267	87,228,310	0%
		No existe LPD	39	47	13,233,371	0%
		NO EXTREMA	56	70	27,131,370	0%
		POBREZA POR DISCAPACIDAD	6	7	2,766,490	0%
	URBANA	Sin Datos	635	635	266,980,795	0%
		EXTREMA	478	593	202,822,820	0%
		No existe LPD	158	203	75,904,470	0%
		NO EXTREMA	243	279	104,563,350	0%
		POBREZA POR DISCAPACIDAD	26	33	11,043,960	0%
NO POBRES	Sin Datos	No existe LPD	5	6	1,382,000	0%
	RURAL	EXTREMA	496	580	195,976,490	0%
		No existe LPD	835	962	506,983,064	0%

Pobreza SINIRUBE	Zona	LPD	N° Hogares	N° Personas	Monto Entregado	Porcentaje
		NO EXTREMA	513	611	213,969,348	0%
		NO POBRES	2	3	3,652,000	0%
		POBREZA POR DISCAPACIDAD	479	524	195,705,522	0%
	URBANA	EXTREMA	1,485	1,687	595,044,985	0%
		No existe LPD	2,962	3,527	3,096,851,126	1%
		NO EXTREMA	2,011	2,389	910,756,842	0%
		NO POBRES	4	4	2,256,000	0%
		POBREZA POR DISCAPACIDAD	1,622	1,813	744,547,390	0%
POR INVESTIGAR	Sin Datos	No existe LPD	1	1	440,000	0%
	RURAL	EXTREMA	169	177	37,301,390	0%
		No existe LPD	71	104	93,872,171	0%
		NO EXTREMA	84	85	17,062,150	0%
	URBANA	POBREZA POR DISCAPACIDAD	13	13	2,246,000	0%
		EXTREMA	304	325	102,225,722	0%
		No existe LPD	370	529	604,265,553	0%
		NO EXTREMA	243	257	69,134,292	0%
		POBREZA POR DISCAPACIDAD	39	40	8,699,320	0%
VULNERABLES	Sin Datos	No existe LPD	5	5	1,768,000	0%
	RURAL	EXTREMA	660	786	256,834,995	0%
		No existe LPD	729	911	430,583,817	0%
		NO EXTREMA	618	776	261,681,713	0%
		NO POBRES	1	1	480,000	0%
		POBREZA POR DISCAPACIDAD	429	484	161,785,548	0%
	URBANA	EXTREMA	2,080	2,539	909,988,884	0%
		No existe LPD	3,563	4,722	3,896,803,477	2%
		NO EXTREMA	2,915	3,625	1,358,187,599	1%
		NO POBRES	2	2	190,000	0%
POBREZA POR DISCAPACIDAD		1,387	1,543	631,666,027	0%	
Total (Sin duplicados)			311,159	550,404	234,723,985,523	100%

Fuente: SABEN-Reporte Personalizable al 31/12/2024, con corte al 12/01/2025, generado por DSIS el 13/01/2025.

Resumen de población beneficiaria y ejecución presupuestaria de los Subsidios grupales del período anual acumulado de 2024.

En este apartado se expone un resumen la ejecución presupuestaria del Programa de Protección y Promoción Social de los Subsidios grupales acumulados anual al 2024, no se registran datos en cuanto a Subsidios Grupales, como se muestra en el siguiente cuadro:

Cuadro 6 IMAS. Resumen de la ejecución presupuestaria de los Subsidios grupales acumulado anual 2024.

ARDS	Subsidio	Proyecto	Organización	Monto Entregado	Porcentaje	
BRUNCA	ASOCIACIONES TRANSFERENCIAS DE CAPITAL	Sin Datos	ASOC DE DESARR INT DE RANCHO QUEMADO DE SIERPE DE OSA	32,352,000	7.63%	
CENTRAL	ASOCIACIONES TRANSFERENCIAS CORRIENTES	Sin Datos	ASOC. RESCATE DE LA POBLACION SITUACION DE CALLE TURRIALBA	7,378,655	1.74%	
			ASOC. ROSTRO DE JESUS	9,268,852	2.19%	
			ASOC.PARA MEJORAR LA CALIDAD DE VIDA DE LAS PERSONAS EN SITU	5,853,131	1.38%	
			ASOCIACION CASA HOGAR SAN JOSE DE LA PASTORAL SOCIAL	23,170,716	5.47%	
			ASOCIACION CIUIDAD REFUGIO DIOS RESTAURA ELIASIB	10,505,632	2.48%	
			ASOCIACION COMUNIDAD CRISTIANA MANA	15,408,261	3.63%	
			ASOCIACION EL BUEN SAMARITANO FRAY CASIANO	15,480,622	3.65%	
			ASOCIACION HOGAR FELIZ POR LA SALVACION DEL ALCOHOLICO	10,505,632	2.48%	
			ASOCIACION MANANTIALES DE VIDA ETERNA	18,209,763	4.30%	
			ASOCIACION MISIONERA CLUB DE PAZ	31,784,280	7.50%	
			ASOCIACION NUEVO CAMINO	5,511,757	1.30%	
			ASOCIACION OBRAS DEL ESPIRITU SANTO	105,084,000	24.79%	
			ASOCIACION PARA DISMINUIR EL SUFRIMIENTO HUMANO	11,559,757	2.73%	
			ASOCIACION PARA EL ADULTO MAYOR VIDA PLENA AAMVP	14,007,510	3.30%	
			ASOCIACION PARA EL RECATE DEL DROGADIGTO"CAMINO A LA LIBERTA	12,606,759	2.97%	
			ASOCIACION SALVANDO AL ADICTO DE LA REGION HUETAR NORTE	8,213,373	1.94%	
			ASOCIACION SERVICIO SOLIDARIO Y MISIONERO UNIDOS EN LA ESPER	14,007,510	3.30%	
				ASOCIACIÓN. HOGAR EL BUEN SAMARITANO	24,513,142	5.78%
				FUNDACIONES TRANSFERENCIAS CORRIENTES	Sin Datos	FUNDACION GENESIS PARA EL DESARROLLO DE LA PERSONA EN RIESGO
				FUNDACION KANIR EN COMUNIDADES TERAPEUTICAS	10,266,716	2.42%
Huetar Atlántica	ASOCIACIONES TRANSFERENCIAS DE CAPITAL	Sin Datos	ASOC.MUJERES EMPRENDEDORAS AGROINDUSTRIALES DE SAN ISIDRO FL	16,576,500	3.91%	
Total (Sin duplicados)				423,975,052	100%	

Fuente: SABEN-Reporte Personalizable al 31/12/2024, con corte al 12/01/2025, generado por DSIS el 13/01/2025.

2. Población beneficiaria según grupos de interés

En este apartado se expone un resumen de grupos de población de interés según diversa normativa de derechos humanos aplicable al programa que se subdividen del total de la ejecución de los Subsidios de la oferta programática institucional, que contiene los siguientes perfiles de población:

- Personas adultas mayores
- Personas jóvenes
- Personas con discapacidad
- Personas indígenas
- Personas afrodescendientes
- Personas refugiadas
- Hogares con mujeres en conflicto con la ley
- Hogares con jefatura femenina
- Personas según nacionalidad
- Personas según género

2.1. Población adulta mayor

A partir de los registros de la edad actual con 65 años o más en SIPO se identifica a esta población. Se benefició a un total de **44,537** personas con una inversión social de **27,215,753,547** colones. A continuación, se muestra el resumen de personas beneficiarias adultas mayores según desagregación por sexo:

Cuadro 7 IMAS. Población beneficiaria adulta mayor, según sexo, acumulado anual al 2024.

Sexo	N° Personas	Monto Entregado	Porcentaje
Hombre	17,779	10,550,037,101	38.76%
Mujer	26,757	16,665,236,446	61.23%
Intersexo	1	480,000	0.00%
Total (Sin duplicados)	44,537	27,215,753,547	100%

Fuente: SABEN-Reporte Personalizable al 31/12/2024, con corte al 12/01/2025, generado por DSIS el 13/01/2025.

Los Subsidios dirigidos a esta población se realizaron en las siguientes Áreas Regionales:

Cuadro 8 IMAS. Población beneficiaria adulta mayor, según ARDS, acumulado anual 2024.

ARDS	N° Personas	Monto entregado	Porcentaje
CHOROTEGA	6,235	3,993,347,477	15%
BRUNCA	6,061	3,593,482,413	13%
HUETAR NORTE	4,813	3,033,764,411	11%
PUNTARENAS	4,273	2,783,965,216	10%
NORESTE	4,584	2,707,371,518	10%
Huetar Atlántica	4,467	2,583,048,190	9%
SUROESTE	3,661	2,380,670,241	9%
ALAJUELA	3,824	2,262,853,453	8%
CARTAGO	3,583	2,032,834,926	7%
HEREDIA	3,036	1,844,415,702	7%
Total (Sin duplicados)	44,537	27,215,753,547	100%

Fuente: SABEN-Reporte Personalizable al 31/12/2024, con corte al 12/01/2025, generado por DSIS el 13/01/2025.

Los Subsidios otorgados a esta población fueron los siguientes:

Cuadro 9 IMAS. Población beneficiaria adulta mayor, según Subsidio, acumulado anual 2024.

Subsidios	N° Personas	Monto entregado	Porcentaje
ATENCION A FAMILIAS	43,902	26,502,113,893	97.38%
EMERGENCIAS	960	311,835,863	1.15%
MEJORAMIENTO DE VIVIENDA	40	147,785,774	0.54%
ASIGNACION FAMILIAR (INCISO H)	99	102,214,000	0.38%
EMPREDIMIENTOS PRODUCTIVOS INDIVIDUALES	28	67,026,646	0.25%
PROCESOS FORMATIVOS	79	23,425,000	0.09%
VEDA	46	20,010,000	0.07%
ATENCION DE SITUACIONES DE VIOLENCIA	27	18,100,000	0.07%
AVANCEMOS	43	10,768,000	0.04%
MEJORAMIENTO DE VIVIENDA PARA LA ATENCION DE EMERGENCIAS	2	7,878,439	0.03%
CAPACITACION	17	4,595,932	0.02%
Total (Sin duplicados)	44,537	27,215,753,547	100%

Fuente: SABEN-Reporte Personalizable al 31/12/2024, con corte al 12/01/2025, generado por DSIS el 13/01/2025.

Nota: Las personas en el cuadro mostrado pudieron haber recibido más de un Subsidio, por tanto, el total se muestra sin duplicidad por idPob.

2.2. Población joven

A partir de los registros de la edad actual de personas mayores a 13 años hasta los 26 años en SIPO se identifica a esta población. Acumulados anual al 2024, se benefició a un total de **196,300** personas con una inversión social de **67,550,227,007** colones. A continuación, se muestra el resumen de personas beneficiarias jóvenes según desagregación por sexo y rango de edad:

Cuadro 10 IMAS. Población beneficiaria joven, según sexo y rango de edad, acumulado anual 2024.

Sexo	Rango de edad	N° de Personas	Monto entregado	Porcentaje
Hombre	13 a 18	82,988	26,865,346,533	40%
	19 a 39	8,013	2,882,640,322	4%
Mujer	13 a 18	80,706	26,649,477,266	39%
	19 a 39	24,566	11,148,391,906	17%
Intersexo	13 a 18	25	3,690,980	0%
	19 a 39	2	680,000	0%
Total (Sin duplicados)		196,300	67,550,227,007	100%

Fuente: SABEN-Reporte Personalizable al 31/12/2024, con corte al 12/01/2025, generado por DSIS el 13/01/2025.

Nota: Se utiliza como Rangos de edad de la población Joven de 13 a 18 años y 19 a 26 años.

Los Subsidios dirigidos a esta población se realizaron en las siguientes Áreas Regionales:

Cuadro 11 IMAS. Población beneficiaria joven, según ARDS, acumulado anual 2024.

ARDS	N° Personas	Monto entregado	Porcentaje
BRUNCA	26,597	9,739,457,260	14.42%
Huetar Atlántica	27,914	9,666,175,391	14.31%
CARTAGO	22,177	7,776,050,684	11.51%
CHOROTEGA	21,575	7,416,726,851	10.98%
HUETAR NORTE	19,117	6,587,592,970	9.75%
NORESTE	19,350	6,210,124,618	9.19%
ALAJUELA	18,270	6,128,464,627	9.07%
PUNTARENAS	16,046	5,769,182,551	8.54%
SUROESTE	13,459	4,399,855,177	6.51%
HEREDIA	11,796	3,856,596,878	5.71%
Total (Sin duplicados)	196,300	67,550,227,007	100%

Fuente: SABEN-Reporte Personalizable al 31/12/2024, con corte al 12/01/2025, generado por DSIS el 13/01/2025.

Nota 1: Se utiliza como Rangos de edad de la población Joven de 13- 18 años y 19 a 26 años.
Nota 2: Las personas en el cuadro mostrado pudieron haber recibido más de un Subsidio, por tanto, el total se muestra sin duplicidad por idPob.

Los Subsidios otorgados a esta población fueron los siguientes:

Cuadro 12 IMAS. Población beneficiaria joven, según Subsidio, acumulado anual 2024.

Subsidios	N° Personas	Monto entregado	Porcentaje
AVANCEMOS	177,713	57,355,075,780	85%
ATENCION A FAMILIAS	18,801	7,760,536,434	11%
PROCESOS FORMATIVOS	2,275	659,125,000	1%
PRESTACION ALIMENTARIA (INCISO K)	377	575,867,991	1%
ATENCION DE SITUACIONES DE VIOLENCIA	344	294,387,862	0%
CAPACITACION	955	282,659,384	0%
EMERGENCIAS	605	255,923,669	0%
TMC-PERSONAS TRABAJADORAS MENORES DE EDAD	373	220,570,000	0%
EMPRENDIMIENTOS PRODUCTIVOS INDIVIDUALES	30	56,929,528	0%
ASIGNACION FAMILIAR (INCISO H)	66	55,910,000	0%
VEDA	64	27,550,000	0%
CUIDADO Y DESARROLLO INFANTIL	12	5,491,359	0%
MEJORAMIENTO DE VIVIENDA PARA LA ATENCION DE EMERGENCIAS	1	200,000	0%
Total (Sin duplicados)	196,300	67,550,227,007	100%

Fuente: SABEN-Reporte Personalizable al 31/12/2024, con corte al 12/01/2025, generado por DSIS el 13/01/2025.

Nota 1: Se utiliza como Rangos de edad de la población Joven de 13- 18 años y 19 a 26 años.

Nota 2: Las personas en el cuadro mostrado pudieron haber recibido más de un Subsidio, por tanto, el total se muestra sin duplicidad por idPob.

2.3. Población con discapacidad

A partir de los registros de la variable de discapacidad en SIPO se identifica a esta población. Acumulados anual al 2024, se benefició a un total de **48,166** personas con una inversión social de **26,144,306,623** colones. A continuación, se muestra el resumen de personas beneficiarias con discapacidad según desagregación por sexo:

Cuadro 13 IMAS. Población beneficiaria con discapacidad, según sexo, acumulado anual 2024.

Sexo	N° Personas	Monto entregado	Porcentaje
Hombre	22,035	10,972,039,368	41.97%
Mujer	26,128	15,170,237,255	58.03%
Intersexo	3	2,030,000	0.01%
Total (Sin duplicados)	48,166	26,144,306,623	100%

Fuente: SABEN-Reporte Personalizable al 31/12/2024, con corte al 12/01/2025, generado por DSIS el 13/01/2025.

Los Subsidios dirigidos a esta población se realizaron en las siguientes Áreas Regionales:

Cuadro 14 IMAS. Población beneficiaria con discapacidad, según ARDS, acumulado anual 2024.

ARDS	N° Personas	Monto entregado	Porcentaje
CHOROTEGA	5,855	3,450,610,559	13.20%
BRUNCA	5,701	3,118,717,044	11.93%
HUETAR NORTE	4,772	2,649,312,071	10.13%
PUNTARENAS	4,567	2,647,075,983	10.12%
NORESTE	4,981	2,644,069,182	10.11%
ALAJUELA	5,077	2,605,630,861	9.97%
Huetar Atlántica	5,016	2,516,285,352	9.62%
SUROESTE	4,332	2,397,925,650	9.17%
CARTAGO	4,607	2,278,727,429	8.72%
HEREDIA	3,258	1,835,952,492	7.02%
Total (Sin duplicados)	48,166	26,144,306,623	100%

Fuente: SABEN-Reporte Personalizable al 31/12/2024, con corte al 12/01/2025, generado por DSIS el 13/01/2025.

Nota: Las personas en el cuadro mostrado pudieron haber recibido más de un Subsidio, por tanto, el total se muestra sin duplicidad por idPob.

Los Subsidios otorgados a esta población fueron los siguientes:

Cuadro 15 IMAS. Población beneficiaria con discapacidad, según Subsidio, acumulado anual 2024.

Subsidio	N° Personas	Monto entregado	Porcentaje
ATENCION A FAMILIAS	30,158	18,869,096,747	72.17%
AVANCEMOS	17,092	5,012,375,000	19.17%
CUIDADO Y DESARROLLO INFANTIL	1060	1,343,162,384	5.14%
ASIGNACION FAMILIAR (INCISO H)	187	188,210,000	0.72%

EMERGENCIAS	484	162,345,383	0.62%
MEJORAMIENTO DE VIVIENDA	44	161,051,025	0.62%
PROCESOS FORMATIVOS	442	130,310,000	0.50%
ATENCION DE SITUACIONES DE VIOLENCIA	125	111,901,914	0.43%
EMPRESARIOS PRODUCTIVOS INDIVIDUALES	33	72,667,599	0.28%
CAPACITACION	137	44,320,571	0.17%
VEDA	54	23,490,000	0.09%
PRESTACION ALIMENTARIA (INCISO K)	26	19,146,000	0.07%
TMC-PERSONAS TRABAJADORAS MENORES DE EDAD	10	6,230,000	0.02%
Total general	48,166	26,144,306,623	100%

Fuente: SABEN-Reporte Personalizable al 31/12/2024, con corte al 12/01/2025, generado por DSIS el 13/01/2025.

Los Subsidios otorgados a esta población según categoría de discapacidad fueron los siguientes:

Cuadro 16. IMAS. Población beneficiaria con discapacidad, según clasificación de discapacidad, acumulado anual 2024.

Sexo	Discapacidad	N° Personas	Monto entregado	Porcentaje
Hombre	AUDITIVA	867	454,640,639	2%
	COGNITIVA	3,487	1,367,891,013	5%
	DOS O MAS DE LAS ANTERIORES	5,916	2,928,798,096	11%
	FISICA	7,240	4,032,396,890	15%
	PSICOSOCIAL	2,047	868,671,985	3%
	VISUAL	2,478	1,319,640,745	5%
Mujer	AUDITIVA	1,261	717,287,082	3%
	COGNITIVA	2,302	1,011,130,796	4%
	DOS O MAS DE LAS ANTERIORES	8,117	4,896,958,587	19%
	FISICA	9,335	5,672,738,068	22%
	PSICOSOCIAL	1,699	916,821,315	4%
	VISUAL	3,414	1,955,301,407	7%
Intersexo	DOS O MAS DE LAS ANTERIORES	1	750,000	0%
	VISUAL	2	1,280,000	0%
Total (sin duplicados)		48,166	26,144,306,623	100%

Fuente: SABEN-Reporte Personalizable al 31/12/2024, con corte al 12/01/2025, generado por DSIS el 13/01/2025.

2.4. Población indígena

A partir de los registros de la variable Etnia en SIPO se identifica a esta población. Acumulados anual al 2024 se benefició a un total de **25,584** personas con una inversión social de **9,481,232,384** colones. A continuación, se muestra el resumen de personas beneficiarias indígenas según desagregación por sexo:

Cuadro 17 IMAS. Población beneficiaria indígena, según sexo, acumulado anual 2024.

Sexo	N° Personas	Monto entregado	Porcentaje
Hombre	10,319	3,455,717,572	36.45%
Mujer	15,263	6,024,782,812	63.54%
Intersexo	2	732,000	0.01%
Total (Sin duplicados)	25,584	9,481,232,384	100%

Fuente: SABEN-Reporte Personalizable al 31/12/2024, con corte al 12/01/2025, generado por DSIS el 13/01/2025.

Dicha población beneficiaria indígena se distribuyó en las siguientes ARDS:

Cuadro 18 IMAS. Población beneficiaria indígena, según ARDS, acumulado anual 2024.

ARDS	N° Personas	Monto entregado	Porcentaje
BRUNCA	11,798	4,658,301,585	49.13%
Huetar Atlántica	7,443	2,479,934,315	26.16%
CARTAGO	4,676	1,553,752,148	16.39%
HUETAR NORTE	415	246,486,852	2.60%
SUROESTE	513	218,863,529	2.31%
CHOROTEGA	294	121,252,200	1.28%
NORESTE	175	88,232,810	0.93%
PUNTARENAS	109	48,565,090	0.51%
ALAJUELA	100	38,928,090	0.41%
HEREDIA	61	26,915,765	0.28%
Total (Sin duplicados)	25,584	9,481,232,384	100%

Fuente: SABEN-Reporte Personalizable al 31/12/2024, con corte al 12/01/2025, generado por DSIS el 13/01/2025.

La población beneficiaria indígena tuvo el otorgamiento de los siguientes Subsidios:

Cuadro 19 IMAS. Población beneficiaria indígena, según Subsidio, acumulado anual 2024.

Subsidio	N° Personas	Monto entregado	Porcentaje
AVANCEMOS	15,367	4,377,936,100	46.17%
ATENCION A FAMILIAS	8,923	4,022,455,031	42.43%
CUIDADO Y DESARROLLO INFANTIL	1507	613,090,792	6.47%
PROCESOS FORMATIVOS	603	178,100,000	1.88%
EMPRESARIOS PRODUCTIVOS INDIVIDUALES	35	68,898,871	0.73%
TMC-PERSONAS TRABAJADORAS MENORES DE EDAD	83	53,340,000	0.56%
ATENCION DE SITUACIONES DE VIOLENCIA	50	37,857,952	0.40%

Subsidio	N° Personas	Monto entregado	Porcentaje
ASIGNACION FAMILIAR (INCISO H)	39	37,765,000	0.40%
EMERGENCIAS	122	34,211,145	0.36%
MEJORAMIENTO DE VIVIENDA	6	19,725,466	0.21%
CAPACITACION	87	17,407,277	0.18%
PRESTACION ALIMENTARIA (INCISO K)	11	16,712,000	0.18%
VEDA	8	3,480,000	0.04%
MEJORAMIENTO DE VIVIENDA PARA LA ATENCION DE EMERGENCIAS	1	252,750	0.00%
Total (Sin duplicados)	25,584	9,481,232,384	100%

Fuente: SABEN-Reporte Personalizable al 31/12/2024, con corte al 12/01/2025, generado por DSIS el 13/01/2025.

Nota: Las personas en el cuadro mostrado pudieron haber recibido más de un Subsidio, por tanto, el total se muestra sin duplicidad por idPob.

2.5. Población afrodescendiente

A partir de los registros de la variable Etnia en SIPO se identifica a esta población. Acumulados anual al 2024, se benefició a un total de **9,163** personas con una inversión social de **3,914,718,948** colones. A continuación, se muestra el resumen de personas beneficiarias afrodescendientes según desagregación por sexo:

Cuadro 20 IMAS. Población beneficiaria afrodescendiente, según sexo, acumulado anual 2024.

Sexo	N° Personas	Monto entregado	Porcentaje
Hombre	3,450	1,373,967,747	35.10%
Mujer	5,710	2,539,351,201	64.87%
Intersexo	3	1,400,000	0.04%
Total (Sin duplicados)	9,163	3,914,718,948	100%

Fuente: SABEN-Reporte Personalizable al 31/12/2024, con corte al 12/01/2025, generado por DSIS el 13/01/2025.

Dicha población beneficiaria se distribuyó en las siguientes ARDS:

Cuadro 21 IMAS. Población beneficiaria afrodescendiente, según ARDS, acumulado anual 2024.

ARDS	N° Personas	Monto entregado	Porcentaje
Huetar Atlántica	4,294	1,742,067,142	44.50%
PUNTARENAS	1,430	642,591,001	16.41%
SUROESTE	940	421,276,760	10.76%
NORESTE	767	364,788,940	9.32%
CARTAGO	522	235,018,218	6.00%

ARDS	N° Personas	Monto entregado	Porcentaje
BRUNCA	324	133,813,460	3.42%
HEREDIA	247	122,535,142	3.13%
HUETAR NORTE	265	106,310,668	2.72%
CHOROTEGA	236	85,578,920	2.19%
ALAJUELA	138	60,738,697	1.55%
Total (Sin duplicados)	9,163	3,914,718,948	100%

Fuente: SABEN-Reporte Personalizable al 31/12/2024, con corte al 12/01/2025, generado por DSIS el 13/01/2025.

La población beneficiaria afrodescendiente tuvo el otorgamiento de los siguientes Subsidios:

Cuadro 22 IMAS. Población beneficiaria afrodescendiente, según Subsidio acumulado anual 2024.

Subsidios	N° Personas	Monto entregado	Porcentaje
ATENCION A FAMILIAS	3,544	1,662,654,322	42.47%
AVANCEMOS	5,130	1,374,091,730	35.10%
CUIDADO Y DESARROLLO INFANTIL	554	631,002,972	16.12%
PROCESOS FORMATIVOS	224	65,830,000	1.68%
ATENCION DE SITUACIONES DE VIOLENCIA	49	40,754,997	1.04%
EMERGENCIAS	73	30,361,145	0.78%
PRESTACION ALIMENTARIA (INCISO K)	13	29,440,000	0.75%
ASIGNACION FAMILIAR (INCISO H)	22	23,800,000	0.61%
CAPACITACION	72	20,111,237	0.51%
VEDA	34	14,790,000	0.38%
EMPREDIMIENTOS PRODUCTIVOS INDIVIDUALES	6	9,523,874	0.24%
MEJORAMIENTO DE VIVIENDA	3	7,318,671	0.19%
TMC-PERSONAS TRABAJADORAS MENORES DE EDAD	9	5,040,000	0.13%
Total (Sin duplicados)	9,163	3,914,718,948	100%

Fuente: SABEN-Reporte Personalizable al 31/12/2024, con corte al 12/01/2025, generado por DSIS el 13/01/2025.

2.6. Población refugiada

A partir de los registros del tipo de identificación en SIPO se identifica a esta población. Acumulados anual al 2024, se benefició a un total de **5,257** personas con una inversión social de **2,176,188,121** colones. A continuación, se muestra el resumen de personas beneficiarias refugiadas según desagregación por sexo:

Cuadro 23 IMAS. Población beneficiaria refugiada, según sexo, acumulado anual 2024.

Sexo	N° Personas	Monto entregado	Porcentaje
Hombre	1,546	607,621,958	27.92%
Mujer	3,710	1,568,136,163	72.06%
Intersexo	1	360,000	0.02%
Total (Sin duplicados)	5,257	2,176,118,121	100%

Fuente: SABEN-Reporte Personalizable al 31/12/2024, con corte al 12/01/2025, generado por DSIS el 13/01/2025.

Dicha población beneficiaria se distribuyó en las siguientes ARDS:

Cuadro 24 IMAS. Población beneficiaria refugiada, según ARDS, acumulado anual 2024.

ARDS	N° Personas	Monto entregado	Porcentaje
HUETAR NORTE	1287	544,416,036	25.02%
NORESTE	900	395,524,202	18.18%
SUROESTE	796	319,064,236	14.66%
CARTAGO	651	260,721,010	11.98%
HEREDIA	551	254,330,616	11.69%
CHOROTEGA	350	128,096,571	5.89%
ALAJUELA	323	125,377,760	5.76%
Huetar Atlántica	217	82,980,750	3.81%
PUNTARENAS	145	52,993,130	2.44%
BRUNCA	37	12,613,810	0.58%
Total (Sin duplicados)	5,257	2,176,118,121	100%

Fuente: SABEN-Reporte Personalizable al 31/12/2024, con corte al 12/01/2025, generado por DSIS el 13/01/2025.

Los Subsidios otorgados a esta población fueron los siguientes:

Cuadro 25 IMAS. Población beneficiaria refugiada, según Subsidio, acumulado anual 2024.

Subsidio	N° Personas	Monto entregado	Porcentaje
ATENCION A FAMILIAS	3,089	1,361,353,284	62.56%
AVANCEMOS	1,902	393,175,230	18.07%
CUIDADO Y DESARROLLO INFANTIL	246	261,366,361	12.01%
EMERGENCIAS	96	51,681,431	2.37%
PROCESOS FORMATIVOS	153	45,410,000	2.09%
ATENCION DE SITUACIONES DE VIOLENCIA	34	27,823,150	1.28%

Subsidio	N° Personas	Monto entregado	Porcentaje
ASIGNACION FAMILIAR (INCISO H)	26	23,440,000	1.08%
CAPACITACION	17	5,340,560	0.25%
PRESTACION ALIMENTARIA (INCISO K)	3	2,990,000	0.14%
EMPRENDIMIENTOS PRODUCTIVOS INDIVIDUALES	1	1,983,105	0.09%
TMC-PERSONAS TRABAJADORAS MENORES DE EDAD	2	1,120,000	0.05%
VEDA	1	435,000	0.02%
Total (Sin duplicados)	5,257	2,176,118,121	100%

Fuente: SABEN-Reporte Personalizable al 31/12/2024, con corte al 12/01/2025, generado por DSIS el 13/01/2025.

2.7. Población de hogares con mujeres en conflicto con la ley

A partir de los registros del código especial 210 en SIPO se identifica a esta población. Acumulados anual al 2024, se benefició a un total de **585** hogares con una inversión social de **552,937,410** colones. A continuación, se muestra el resumen de hogares beneficiarios con mujeres de conflicto con la ley según desagregación por Áreas Regionales:

Cuadro 26 IMAS. Población beneficiaria de hogares con mujeres en conflicto con la ley, según ARDS, acumulado anual 2024.

NORESTE	89	360	104143097	0.188345182
NORESTE	89	360	104,143,097	18.83%
SUROESTE	97	428	90,402,122	16.35%
Huetar Atlántica	101	407	89,046,560	16.10%
CHOROTEGA	69	314	68,302,710	12.35%
HEREDIA	47	176	47,923,648	8.67%
PUNTARENAS	55	193	43,916,560	7.94%
ALAJUELA	53	173	43,082,903	7.79%
BRUNCA	29	131	31,588,550	5.71%
CARTAGO	30	109	23,381,450	4.23%
HUETAR NORTE	15	47	11,149,810	2.02%
Total (Sin duplicados)	585	2,338	552,937,410	100%

Fuente: SABEN-Reporte Personalizable al 31/12/2024, con corte al 12/01/2025, generado por DSIS el 13/01/2025.

Los Subsidios otorgados a esta población fueron los siguientes:

Cuadro 27 IMAS. Población beneficiaria de hogares con mujeres en conflicto con la ley, según Subsidio, acumulado anual 2024.

Subsidios	N° Hogares	N° Personas	Monto entregado	Porcentaje
ATENCION A FAMILIAS	427	683	230,873,184	41.75%
AVANCEMOS	421	1,498	192,874,630	34.88%
CUIDADO Y DESARROLLO INFANTIL	48	100	98,585,059	17.83%
ASIGNACION FAMILIAR (INCISO H)	7	7	7,900,000	1.43%
ATENCION DE SITUACIONES DE VIOLENCIA	10	10	7,899,999	1.43%
PROCESOS FORMATIVOS	23	24	7,030,000	1.27%
EMERGENCIAS	5	5	2,370,000	0.43%
EMPRENDIMIENTOS PRODUCTIVOS INDIVIDUALES	1	1	1,998,775	0.36%
CAPACITACION	8	8	1,970,763	0.36%
PRESTACION ALIMENTARIA (INCISO K)	1	1	1,000,000	0.18%
VEDA	1	1	435,000	0%
Total (Sin duplicados)	585	2,338	552,937,410	100%

Fuente: SABEN-Reporte Personalizable al 31/12/2024, con corte al 12/01/2025, generado por DSIS el 13/01/2025.

2.8. Población con personas víctimas de femicidio

A partir de los registros del código especial 287 en SIPO se identifica a esta población. Acumulados anual al 2024, se benefició a un total de **22** hogares con una inversión social de **28,374,531** colones.

A continuación, se muestra el resumen de hogares beneficiarios con personas víctimas de feminicidio según desagregación por área regional:

Cuadro 28 IMAS. Población beneficiaria con personas víctimas de femicidio, según ARDS, acumulado anual 2024.

ARDS	N° Hogares	N° Personas	Monto entregado	Porcentaje
HUETAR NORTE	5	13	7,863,953	27.71%
HEREDIA	3	19	5,811,660	20.48%
CHOROTEGA	2	15	3,884,090	13.69%
BRUNCA	3	9	3,732,000	13.15%
PUNTARENAS	2	5	1,839,000	6.48%
CARTAGO	3	5	1,651,000	5.82%
SUROESTE	1	7	1,644,998	5.80%
ALAJUELA	1	5	1,176,000	4.14%
Huetar Atlántica	2	5	771,830	2.72%
Total (Sin duplicados)	22	83	28,374,531	100%

Fuente: SABEN-Reporte Personalizable al 31/12/2024, con corte al 12/01/2025, generado por DSIS el 13/01/2025.

Los Subsidios otorgados a esta población fueron los siguientes:

Cuadro 29 IMAS. Población beneficiaria con personas víctimas de femicidio, según Subsidio, acumulado anual 2024.

Subsidio	N° Hogares	N° de Personas	Monto entregado	Porcentaje
ATENCION A FAMILIAS	17	17	12,717,500	44.82%
AVANCEMOS	12	24	5,407,810	19.06%
CUIDADO Y DESARROLLO INFANTIL	3	4	4,401,600	15.51%
ATENCION DE SITUACIONES DE VIOLENCIA	6	6	3,100,000	10.93%
EMPRESARIOS PRODUCTIVOS INDIVIDUALES	1	1	1,997,623	7.04%
PROCESOS FORMATIVOS	2	2	600,000	2.11%
CAPACITACION	1	1	149,998	0.53%
Total (Sin duplicados)	22	45	28,374,531	100%

Fuente: SABEN-Reporte Personalizable al 31/12/2024, con corte al 12/01/2025, generado por DSIS el 13/01/2025.

2.9. Población beneficiaria de hogares con jefatura femenina

A partir de los registros de la variable sexo y relación de parentesco de jefatura en SIPO se identifica a esta población. Acumulados anual al 2024, se benefició a un total de **221,948** hogares con una inversión social de **177,510,560,430** colones. A continuación, se muestra el resumen de hogares beneficiarios con jefaturas femenina según desagregación por área regional:

Cuadro 30 IMAS. Población beneficiaria con hogares con jefatura femenina, según ARDS, acumulado anual 2024.

ARDS	N° Hogares	N° Personas	Monto entregado	Porcentaje
CHOROTEGA	26,805	50,789	22,716,591,538	12.80%
Huetar Atlántica	31,377	59,723	21,967,223,964	12.38%
NORESTE	24,090	43,178	20,808,452,370	11.72%
BRUNCA	26,965	49,006	20,090,079,377	11.32%
CARTAGO	21,801	39,840	17,014,261,807	9.58%
PUNTARENAS	19,333	36,944	16,808,794,381	9.47%
SUROESTE	17,760	32,311	15,403,855,166	8.68%
HEREDIA	15,743	28,845	14,429,745,722	8.13%
HUETAR NORTE	19,249	34,373	14,256,248,087	8.03%
ALAJUELA	18,825	32,780	14,015,308,018	7.90%
Total (Sin duplicados)	221,948	407,788	177,510,560,430	100%

Fuente: SABEN-Reporte Personalizable al 31/12/2024, con corte al 12/01/2025, generado por DSIS el 13/01/2025.

Los Subsidios otorgados a esta población fueron los siguientes:

Cuadro 31 IMAS. Población beneficiaria de hogares con jefatura femenina, según Subsidio, acumulado anual 2024.

Subsidio	N° Hogares	N° Personas	Monto entregado	Porcentaje
ATENCION A FAMILIAS	143,881	145,310	69,133,583,375	38.95%
AVANCEMOS	148,833	241,408	64,591,117,050	36.39%
CUIDADO Y DESARROLLO INFANTIL	17,599	27,360	33,365,234,692	18.80%
PROCESOS FORMATIVOS	9,066	9,125	2,686,115,000	1.51%
ASIGNACION FAMILIAR (INCISO H)	1,839	1,843	1,874,977,000	1.06%
ATENCION DE SITUACIONES DE VIOLENCIA	2,112	2,112	1,872,674,395	1.05%
EMERGENCIAS	3,821	3,844	1,473,194,907	0.83%
CAPACITACION	2912	2966	896,500,828	0.51%
EMPRENDIMIENTOS PRODUCTIVOS INDIVIDUALES	295	295	582,048,064	0.33%
MEJORAMIENTO DE VIVIENDA	124	124	438,962,276	0.25%
PRESTACION ALIMENTARIA (INCISO K)	209	214	288,909,997	0.16%
TMC-PERSONAS TRABAJADORAS MENORES DE EDAD	255	256	150,990,000	0.09%
VEDA	263	296	128,470,000	0.07%
MEJORAMIENTO DE VIVIENDA PARA LA ATENCION DE EMERGENCIAS	10	10	27,782,846	0.02%
Total (Sin duplicados)	221,948	407,788	177,510,560,430	100%

Fuente: SABEN-Reporte Personalizable al 31/12/2024, con corte al 12/01/2025, generado por DSIS el 13/01/2025.

2.10. Población según nacionalidad

Acumulados anual al 2024 acumulado del total de **550,404** personas beneficiarias, se invirtió **234,723,985,523 colones** en población costarricense lo que implica un **93,51 %**; en el caso de las personas nicaragüenses se transfirió una inversión de **13,038,326,308 colones** que representó el **5,55 %** y para nacionalidad “otra de centroamericana”, “otro latinoamericano” “resto del mundo” y “sin dato” se invirtió **2,173,921,939 colones** para el **0,009 %** restantes, como se muestra a continuación:

Cuadro 32 IMAS. Población beneficiaria total, según nacionalidad y sexo, acumulado anual 2024.

Nacionalidad	Sexo	N° Hogares	N° Personas	Monto entregado	Porcentaje
Sin Datos	Sin Datos	4	5	2,253,660	0.00%
	Hombre	1,069	1,118	260,684,916	0.11%
	Mujer	1,037	1,086	690,630,611	0.29%
COSTARRICENSE	Hombre	158,259	202,106	79,193,986,216	33.74%
	Mujer	224,536	313,866	140,295,662,160	59.77%
	Intersexo	41	41	11,262,810	0.00%
NICARAGUENSE	Hombre	5,840	6,348	2,713,384,383	1.16%

Nacionalidad	Sexo	N° Hogares	N° Personas	Monto entregado	Porcentaje
	Mujer	20,870	22,390	10,322,259,925	4.40%
	Intersexo	3	3	2,682,000	0.00%
NO HAY DATO	Hombre	54	54	6,067,790	0.00%
	Mujer	48	48	4,638,300	0.00%
	Intersexo	1	1	120,000	0.00%
OTRO CENTROAMERICA	Hombre	750	935	254,968,002	0.11%
	Mujer	1,113	1,317	451,263,520	0.19%
OTRO LATINOAMERICA	Hombre	294	328	167,131,585	0.07%
	Mujer	565	637	288,228,031	0.12%
RESTO DEL MUNDO	Hombre	44	45	21,897,124	0.01%
	Mujer	76	83	36,864,490	0.02%
Total (sin duplicados)		311,159.00	550,404.00	234,723,985,523	100%

Fuente: SABEN-Reporte Personalizable al 31/12/2024, con corte al 12/01/2025, generado por DSIS el 13/01/2025.

2.11. Población según género

Acumulados anual al 2024 acumulado del total de **550,404** personas beneficiarias, el **64 %** se otorgó a personas de género femenino, el **35 %** a personas de género masculino y el **0,03%** a personas trans, como se muestra a continuación:

Cuadro 33 IMAS. Población beneficiaria total, según género, acumulado anual 2024.

Género	N° Hogares	N° Personas	Monto entregado	Porcentaje
Sin Datos	2,123	2,312	964,395,277	0.41%
1. Masculino	163,801	210,068	82,517,747,768	35.16%
2. Femenino	238,944	337,832	151,147,824,474	64.39%
3. Persona Trans	166	166	90,287,024	0.04%
N/A	33	33	3,730,980	0%
Total (Sin duplicados)	311,159	550,404	234,723,985,523	100%

Fuente: SABEN-Reporte Personalizable al 31/12/2024, con corte al 12/01/2025, generado por DSIS el 13/01/2025.

3. Resultados de Ejecución del Programa de Protección y Promoción Social

En este apartado se describe la población beneficiaria de los Subsidios de la oferta programática institucional según vinculación a los siguientes departamentos técnicos de:

- Departamento de Bienestar Familiar.
- Departamento de Desarrollo Socioeducativo.
- Departamento de Desarrollo Socio productivo y Comunal.

Finalmente, se reflejan los datos de los hogares atendidos de manera integral a través de la intervención de las Áreas Regionales de Desarrollo Social y del acompañamiento técnico de la estrategia realizado por el Departamento de Atención Integral e Interinstitucional.

3.1. Población beneficiaria asociada a Subsidios del Departamento de Bienestar Familiar

3.1.1. Atención a Familias

Acumulados anual al 2024 acumulado se otorgó el Subsidio de Atención a Familias a un total de **200,846** hogares con una inversión social de **97,376,563,229 colones** a nivel nacional. A continuación, se muestra el resumen de población beneficiaria según desagregación por fuente de financiamiento:

Cuadro 34. IMAS Población beneficiaria de Subsidio Atención a Familias, según fuente de financiamiento, acumulado anual 2024.

Fuente financiamiento	N° Hogares	N° Personas	Monto Entregado	Porcentaje
FODESAF	185,113	186,632	66,259,980,765	68.05%
IMAS	101,736	102,078	25,209,802,488	25.89%
SEGURIDAD ALIMENTARIA FODESAF	14,327	14,409	5,906,779,976	6.07%
Total (Sin duplicados)	200,846	203,650	97,376,563,229	100%

Fuente: SABEN-Reporte Personalizable al 31/12/2024, con corte al 12/01/2025, generado por DSIS el 13/01/2025.

Dicho Subsidio se ejecutó desde las siguientes Áreas Regionales:

Cuadro 35. IMAS Población beneficiaria de Subsidio Atención a Familias, según

ARDS, acumulado anual 2024.

ARDS	N° Hogares	N° Personas	Monto Entregado	Porcentaje
BRUNCA	30,764	31,178	14,682,274,010	15.08%
CHOROTEGA	25,853	26,368	12,707,953,236	13.05%
Huetar Atlántica	23,758	24,030	10,797,817,262	11.09%
HUETAR NORTE	21,176	21,471	10,128,516,825	10.40%
PUNTARENAS	19,280	19,651	10,066,024,148	10.34%
NORESTE	18,515	18,738	8,985,020,056	9.23%
CARTAGO	18,484	18,702	8,914,098,495	9.15%
SUROESTE	15,374	15,602	7,578,718,272	7.78%
ALAJUELA	14,471	14,603	7,045,523,000	7.24%
HEREDIA	13,171	13,309	6,470,617,925	6.64%
Total (Sin duplicados)	200,846	203,650	97,376,563,229	100%

Fuente: SABEN-Reporte Personalizable al 31/12/2024, con corte al 12/01/2025, generado por DSIS el 13/01/2025.

Cuadro 36. IMAS Población beneficiaria de Subsidio Atención a Familias, según motivo, acumulado anual 2024.

Motivo	N° Hogares	N° Personas	Monto Entregado	Porcentaje
Sin Datos	4	4	1,525,000	0%
Motivo 1 Necesidades Básicas	199,453	201,578	95,293,532,568	98%
Motivo 2 Personas en situación de abandono	7	7	3,405,000	0%
Motivo 1 Necesidades Básicas - Motivo 2 Personas en situación de abandono	3	3	530,000	0%
Motivo 3 Cuotas atrasadas de Vivienda (incluye Ley 8545)	4	4	970,000	0%
Motivo 3 Cuotas atrasadas de Vivienda (incluye Ley 8545) / Motivo 1 Necesidades Básicas	2	2	320,000	0%
Motivo 5 Otras actividades pesqueras	17	17	9,935,580	0%
Motivo 5 Otras actividades pesqueras / Motivo 1 Necesidades Básicas	2	2	1,659,000	0%
Motivo 6 Gastos Fúnebres	318	320	134,482,974	0%
Motivo 6 Gastos Fúnebres / Motivo 1 Necesidades Básicas	3	3	1,528,500	0%
Motivo 7 Dependencia Severa	3,326	3,338	1,651,119,607	2%
Motivo 7 Dependencia Severa - Motivo 1 Necesidades Básicas	12	12	3,440,000	0%
Motivo 8 Otras actividades pesqueras	427	427	274,115,000	0%
Total (Sin duplicados)	200,846	203,650	97,376,563,229	100%

Fuente: SABEN-Reporte Personalizable al 31/03/2024, con corte al 31/03/2024, generado por DSIS el 01/04/2024.

3.1.2. Cuidado y Desarrollo Infantil

Acumulados anual al 2024 acumulado se otorgó el Subsidio de Cuidado y Desarrollo Infantil a un total de **31,464** personas menores de edad con una inversión social de **37,244,546,195** colones a nivel nacional. A continuación, se muestra el resumen de población beneficiaria según desagregación por fuente de financiamiento:

Cuadro 37. IMAS Población beneficiaria de Subsidio Cuidado y Desarrollo Infantil, según fuente de financiamiento y por motivo, acumulado anual 2024.

Fuente Financiamiento	Motivo	N° Hogares	N° Personas	Monto Entregado	Porcentaje
FODESAF	Motivo 1 Hogar Comunitario	309	416	225,111,770	1%
	Motivo 2 CECUDI Municipal	618	793	688,503,434	2%
	Motivo 3 Centro Privado	4,821	7,223	7,248,075,683	19%
	Motivo 4 Casas de la Alegría	712	1,233	207,506,848	1%
IMAS	Motivo 1 Hogar Comunitario	68	87	36,288,000	0%
	Motivo 2 CECUDI Municipal	206	266	254,354,096	1%
	Motivo 3 Centro Privado	771	1,028	982,552,812	3%
	Motivo 4 Casas de la Alegría	24	36	4,590,000	0%
RED DE CUIDO	Motivo 1 Hogar Comunitario	836	1,181	506,821,020	1%
	Motivo 2 CECUDI Municipal	1,821	2,334	2,159,918,542	6%
	Motivo 3 Centro Privado	15,701	24,946	24,828,429,189	67%
	Motivo 4 Casas de la Alegría	448	729	102,394,801	0%
Total (Sin duplicados)		20,112	31,464	37,244,546,195	100%

Fuente: SABEN-Reporte Personalizable al 31/12/2024, con corte al 12/01/2025, generado por DSIS el 13/01/2025.

Dicho Subsidio se ejecutó desde las siguientes Áreas Regionales:

Cuadro 38. IMAS Población beneficiaria de Subsidio Cuidado y Desarrollo Infantil, según ARDS, acumulado anual 2024.

ARDS	N° Hogares	N° Personas	Monto Entregado	Porcentaje
NORESTE	3,235	5,326	6,737,481,712	18%
CHOROTEGA	3,056	4,544	5,478,284,028	15%
HEREDIA	2,245	3,808	4,673,050,758	13%
SUROESTE	2,373	3,729	4,640,954,820	12%
CARTAGO	2,439	3,628	3,595,103,944	10%
ALAJUELA	1,387	2,422	3,117,367,997	8%
PUNTARENAS	1,710	2,448	3,071,704,917	8%
HUETAR NORTE	1,063	1,700	2,209,053,782	6%
BRUNCA	1,320	2,223	1,978,209,422	5%

Huetar Atlántica	1,284	1,636	1,743,334,815	5%
Total (Sin duplicados)	20,112	31,464	37,244,546,195	100%

Fuente: SABEN-Reporte Personalizable al 31/12/2024, con corte al 12/01/2025, generado por DSIS el 13/01/2025.

A nivel de tipo de alternativa prestataria del servicio la población beneficiaria se agrupó de la siguiente manera:

Cuadro 39. IMAS Población beneficiaria de Subsidio Cuidado y Desarrollo Infantil, según tipo de alternativa, sexo y rango etario, acumulado anual 2024.

Tipo de Alternativa	Sexo	Rango Etario	N° Hogares	N° Personas	Monto Entregado	Porcentaje
Asociación de Bienestar Familiar	Hombre	0 a 5	46	48	47,358,392	0%
		6 a 12	75	85	83,892,606	0%
	Mujer	0 a 5	42	48	53,340,610	0%
		6 a 12	69	80	91,138,037	0%
Centros Infantiles	Sin Datos	0 a 5	1	2	1,572,000	0%
	Hombre	0 a 5	5,423	5,937	6,731,928,900	18%
		6 a 12	6,962	8,244	10,305,310,644	28%
	Mujer	0 a 5	5,068	5,528	6,199,364,693	17%
		6 a 12	6,572	7,596	9,494,270,500	25%
	Intersexo	6 a 12	2	2	2,882,000	0%
Hogares Comunitarios	Hombre	0 a 5	208	234	203,332,595	1%
		6 a 12	193	209	174,672,537	0%
	Mujer	0 a 5	166	184	151,635,711	0%
		6 a 12	183	196	160,418,677	0%
Individual	Hombre	0 a 5	272	281	144,313,895	0%
		6 a 12	465	500	190,847,653	1%
	Mujer	0 a 5	193	211	96,539,847	0%
		6 a 12	385	424	178,700,487	0%
	Intersexo	6 a 12	1	1	262,000	0%
Casa de la Alegría	Hombre	0 a 5	156	183	33,099,649	0%
		6 a 12	110	133	20,706,741	0%
	Mujer	0 a 5	149	177	34,405,976	0%
		6 a 12	101	113	17,727,119	0%
CECUDI	Hombre	0 a 5	764	814	935,621,988	3%
		6 a 12	454	493	557,736,612	1%
	Mujer	0 a 5	683	725	832,235,667	2%
		6 a 12	418	448	501,230,659	1%
Total (Sin duplicados)			20,112	31,464	37,244,546,195	100%

Fuente: SABEN-Reporte Personalizable al 31/12/2024, con corte al 12/01/2025, generado por DSIS el 13/01/2025.

3.1.3. Asignación Familiar H

Acumulados anual al 2024 acumulado se otorgó el Subsidio de Asignación Familiar H a un total de **2,277** hogares con una inversión social de **2,326,482,000** colones a nivel nacional. A continuación, se muestra el resumen de población beneficiaria del citado Subsidio según desagregación por fuente de financiamiento:

Cuadro 40. IMAS. Población beneficiaria de Subsidio Asignación Familiar H, según fuente de financiamiento, acumulado anual 2024.

Fuente Financiamiento	N° Hogares	N° Personas	Monto Entregado	Porcentaje
ASIGNACION FAMILIAR-H	1,571	1,573	1,634,426,000	70%
IMAS	720	722	692,056,000	30%
Total (Sin duplicados)	2,277	2,282	2,326,482,000	100%

Fuente: SABEN-Reporte Personalizable al 31/12/2024, con corte al 12/01/2025, generado por DSIS el 13/01/2025.

Dicho Subsidio se ejecutó desde las siguientes Áreas Regionales:

Cuadro 41 IMAS. Población beneficiaria de Subsidio Asignación Familiar H, según ARDS, acumulado anual 2024.

ARDS	N° Hogares	N° Personas	Monto Entregado	Porcentaje
NORESTE	514	516	514,675,000	22%
BRUNCA	374	375	401,540,000	17%
SUROESTE	323	323	342,359,000	15%
CARTAGO	246	246	231,270,000	10%
PUNTARENAS	220	220	229,018,000	10%
HEREDIA	152	152	156,050,000	7%
ALAJUELA	136	137	137,400,000	6%
HUETAR NORTE	111	112	109,610,000	5%
Huetar Atlántica	104	104	103,330,000	4%
CHOROTEGA	97	97	101,230,000	4%
Total (Sin duplicados)	2,277	2,282	2,326,482,000	100%

Fuente: SABEN-Reporte Personalizable al 31/12/2024, con corte al 12/01/2025, generado por DSIS el 13/01/2025.

3.1.4. Emergencias

Acumulados anual al 2024 acumulado se otorgó el Subsidio de Emergencias a un total de **6,034** hogares con una inversión social de **2,307,561,686** colones a nivel nacional. A continuación, se muestra el resumen de población beneficiaria del citado Subsidio según desagregación por fuente de financiamiento:

Cuadro 42 IMAS. Población beneficiaria de Subsidio Emergencias, según fuente

de financiamiento y motivo, acumulado anual 2024.

Fuente Financiamiento	Motivos	N° Hogares	N° Personas	Monto Entregado	Porcentaje
FODESAF	Motivo 1 Necesidades Básicas	3,704	3,740	993,472,246	43%
	Motivo 1 Necesidades Básicas / Motivo 2 Inundación	2	2	700,000	0%
	Motivo 2 Inundación	614	615	292,091,940	13%
	Motivo 2 Inundación / Motivo 1 Necesidades Básicas	92	92	47,240,105	2%
	Motivo 4 Incendio	77	77	86,583,014	4%
	Motivo 4 Incendio / Motivo 1 Necesidades Básicas	10	10	13,661,786	1%
	Motivo 5 Derrumbe / Deslizamiento	83	83	70,156,639	3%
	Motivo 5 Derrumbe / Deslizamiento - Motivo 1 Necesidades Básicas	8	8	7,200,000	0%
	Motivo 5 Derrumbe / Deslizamiento / Motivo 2 Inundación	6	6	1,580,000	0%
	Motivo 6 Contaminación ambiental	7	7	3,400,000	0%
	Motivo 6 Contaminación ambiental / Motivo 2 Inundación	1	1	940,800	0%
	Motivo 8 Materiales para reparaciones menores de vivienda	3	3	1,413,000	0%
	Motivo 8 Materiales para reparaciones menores de vivienda / Motivo 1 Necesidades Básicas	1	1	700,000	0%
	Motivo 8 Materiales para reparaciones menores de vivienda / Motivo 1 Necesidades Básicas	1	1	250,000	0%
	Motivo 9 Subsistencia y autoconsumo	1	1	350,000	0%
IMAS	Motivo 1 Necesidades Básicas	215	215	75,928,284	3%
	Motivo 1 Necesidades Básicas / Motivo 2 Inundación	1	1	800,000	0%
	Motivo 2 Inundación	891	892	389,690,375	17%
	Motivo 2 Inundación / Motivo 1 Necesidades Básicas	261	261	90,070,110	4%
	Motivo 4 Incendio	124	124	123,150,110	5%
	Motivo 4 Incendio - Motivo 1 Necesidades Básicas	19	19	18,975,945	1%
	Motivo 5 Derrumbe / Deslizamiento	96	97	62,871,702	3%
	Motivo 5 Derrumbe / Deslizamiento - Motivo 1 Necesidades Básicas	14	14	14,379,990	1%
	Motivo 6 Contaminación ambiental	11	11	7,050,640	0%
	Motivo 6 Contaminación ambiental / Motivo 5 Derrumbe / Deslizamiento / Motivo 1 Necesidades Básicas	3	3	1,950,000	0%
	Motivo 8 Materiales para reparaciones menores de vivienda	4	4	1,150,000	0%
	Motivo 8 Materiales para reparaciones menores de vivienda / Motivo 4 Incendio / Motivo 1 Necesidades Básicas	1	1	1,400,000	0%
	Motivo 9 Subsistencia y autoconsumo	1	1	405,000	0%
	Total (Sin duplicados)		6,034	6,086	2,307,561,686

Fuente: SABEN-Reporte Personalizable al 31/12/2024, con corte al 12/01/2025, generado por DSIS el 13/01/2025.

Dicho Subsidio se ejecutó desde las siguientes Áreas Regionales:

Cuadro 43 IMAS. Población beneficiaria de Subsidio Emergencias, según ARDS,

acumulado anual 2024.

ARDS	N° Hogares	N° Personas	Monto Entregado	Porcentaje
CHOROTEGA	2,477	2,502	700,731,541	30%
HEREDIA	1,744	1,762	614,230,000	27%
CARTAGO	289	291	262,048,000	11%
NORESTE	184	184	137,866,136	6%
PUNTARENAS	400	400	132,241,989	6%
BRUNCA	373	377	125,193,244	5%
HUETAR NORTE	255	258	117,778,510	5%
ALAJUELA	101	101	95,174,544	4%
Huetar Atlántica	151	151	74,126,311	3%
SUROESTE	60	60	48,171,411	2%
Total (Sin duplicados)	6,034	6,086	2,307,561,686	100%

Fuente: SABEN-Reporte Personalizable al 31/12/2024, con corte al 12/01/2025, generado por DSIS el 13/01/2025.

3.1.5. Atención de Situaciones de Violencia

Acumulados anual al 2024 acumulado se otorgó el Subsidio de Atención de Situaciones de Violencia a un total de **2,189** personas con una inversión social de **1,927,212,394** colones a nivel nacional. A continuación, se muestra el resumen de población beneficiaria del citado Subsidio según desagregación por fuente de financiamiento:

Cuadro 44 IMAS. Población beneficiaria de Subsidio Atención de Situaciones de Violencia, según fuente de financiamiento, acumulado anual 2024.

Fuente Financiamiento	N° Hogares	N° Personas	Monto Entregado	Porcentaje
FODESAF	1,027	1,027	1,092,553,740	57%
IMAS	1,205	1,204	834,658,654	43%
Total (Sin duplicados)	2,190	2,189	1,927,212,394	100%

Fuente: SABEN-Reporte Personalizable al 31/12/2024, con corte al 12/01/2025, generado por DSIS el 13/01/2025.

Dicho Subsidio se ejecutó desde las siguientes Áreas Regionales:

Cuadro 45 IMAS. Población beneficiaria de Subsidio Atención de Situaciones de

Violencia, según ARDS, acumulado anual 2024.

ARDS	N° Hogares	N° Personas	Monto Entregado	Porcentaje
NORESTE	428	428	432,426,955	22%
CARTAGO	429	429	355,646,770	18%
ALAJUELA	222	222	247,338,000	13%
CHOROTEGA	289	289	247,010,000	13%
BRUNCA	197	197	169,113,767	9%
SUROESTE	141	141	137,179,516	7%
Huetar Atlántica	172	172	113,765,410	6%
HEREDIA	113	113	91,904,996	5%
PUNTARENAS	110	110	75,885,000	4%
HUETAR NORTE	89	89	56,941,980	3%
Total (Sin duplicados)	2,190	2,189	1,927,212,394	100%

Fuente: SABEN-Reporte Personalizable al 31/12/2024, con corte al 12/01/2025, generado por DSIS el 13/01/2025.

3.1.6. Prestación Alimentaria K

Acumulados anual al 2024 acumulado se otorgó el Subsidio de Prestación Alimentaria K a un total de **367** hogares con una inversión social de **575,867,991** colones a nivel nacional. A continuación, se muestra el resumen de población beneficiaria del citado Subsidio según desagregación por fuente de financiamiento:

Cuadro 46 IMAS. Población beneficiaria de Subsidio Prestación Alimentaria K, según fuente de financiamiento, acumulado anual 2024.

Fuente Financiamiento	N° Hogares	N° Personas	Monto Entregado	Porcentaje
IMAS	88	90	115,178,000	20%
PRESTACION ALIMENTARIA-K	297	304	460,689,991	80%
Total (Sin duplicados)	367	377	575,867,991	100%

Fuente: SABEN-Reporte Personalizable al 31/12/2024, con corte al 12/01/2025, generado por DSIS el 13/01/2025.

Dicho Subsidio se ejecutó desde las siguientes Áreas Regionales:

Cuadro 47 IMAS. Población beneficiaria de Subsidio Prestación Alimentaria K, según ARDS, acumulado anual 2024.

ARDS	N° Hogares	N° Personas	Monto Entregado	Porcentaje
CARTAGO	80	82	205,161,000	36%
NORESTE	60	60	102,108,000	18%
BRUNCA	54	54	72,275,000	13%
SUROESTE	44	45	52,574,991	9%
HUETAR NORTE	40	43	45,620,000	8%
ALAJUELA	31	32	38,144,000	7%
PUNTARENAS	17	18	22,190,000	4%
Huetar Atlántica	16	17	21,740,000	4%
CHOROTEGA	19	19	12,165,000	2%
HEREDIA	6	7	3,890,000	1%
Total (Sin duplicados)	367	377	575,867,991	100%

Fuente: SABEN-Reporte Personalizable al 31/12/2024, con corte al 12/01/2025, generado por DSIS el 13/01/2025.

3.1.7. Veda

Acumulados anual al 2024 acumulado se otorgó el Subsidio de Veda a un total de **1148** personas con una inversión social de **497,930,000** colones a nivel nacional. A continuación, se muestra el resumen de población beneficiaria del citado Subsidio según desagregación por fuente de financiamiento:

Cuadro 48 IMAS. Población beneficiaria de Subsidio Veda, según fuente de financiamiento, acumulado anual 2024.

Fuente Financiamiento	N° Hogares	N° Personas	Monto Entregado	Porcentaje
FODESAF	462	534	231,130,000	46.42%
IMAS	532	615	266,800,000	53.58%
Total (Sin duplicados)	980	1,148	497,930,000	100%

Fuente: SABEN-Reporte Personalizable al 31/12/2024, con corte al 12/01/2025, generado por DSIS el 13/01/2025.

Dicho Subsidio se ejecutó desde las siguientes Áreas Regionales:

Cuadro 49 IMAS. Población beneficiaria de Subsidio Veda, según ARDS, acumulado anual 2024.

ARDS	N° Hogares	N° Personas	Monto Entregado	Porcentaje
PUNTARENAS	870	1,023	443,845,000	89.14%
CHOROTEGA	108	123	53,505,000	10.75%

ARDS	N° Hogares	N° Personas	Monto Entregado	Porcentaje
BRUNCA	2	2	580,000	0.12%
Total (Sin duplicados)	980	1,148	497,930,000	100%

Fuente: SABEN-Reporte Personalizable al 31/12/2024, con corte al 12/01/2025, generado por DSIS el 13/01/2025.

3.2. Población beneficiaria asociada a la Transferencia Monetaria Condicionada del Departamento de Desarrollo Socioeducativo

3.2.1. Avancemos

Acumulados anual al 2024 acumulado se otorgó la Transferencia Monetaria Condicionada Avancemos a un total de **319,411** personas con una inversión social de **85,613,678,970** colones a nivel nacional. A continuación, se muestra el resumen de población beneficiaria del citado Subsidio según desagregación por fuente de financiamiento:

Cuadro 50 IMAS. Población beneficiaria de la Transferencia Monetaria Condicionada Avancemos, según fuente de financiamiento, acumulado anual 2024.

Descripción Fuente	Sexo	N° Personas	Monto Entregado	Porcentaje
209 AVANCEMOS-FODESAF	Sin Datos	2	609,660	0.00%
	Hombre	105,789	14,571,282,490	17.02%
	Mujer	104,004	14,967,252,160	17.48%
	Intersexo	26	3,199,810	0.00%
AVANCEMOS GOB. CENTRAL	Sin Datos	1	72,000	0.00%
	Hombre	84,235	20,992,193,000	24.52%
	Mujer	84,268	21,574,752,000	25.20%
	Intersexo	3	652,000	0.00%
D-MEP-AVANCEMOS	Hombre	58,233	6,012,081,000	7.02%
	Mujer	58,447	6,121,851,850	7.15%
	Intersexo	3	250,000	0.00%
GOB-MEP AVANCEMOS	Hombre	1,462	232,160,000	0.27%
	Mujer	1,519	239,028,000	0.28%
IMAS	Hombre	4,734	450,650,000	0.53%
	Mujer	4,679	447,181,000	0.52%
	Intersexo	2	464,000	0.00%
Total (Sin duplicados)		319,411	85,613,678,970	100%

Fuente: SABEN-Reporte Personalizable al 31/12/2024, con corte al 12/01/2025, generado por DSIS el 13/01/2025.

Dicho Subsidio se ejecutó desde las siguientes Áreas Regionales:

**Cuadro 51 IMAS. Población beneficiaria de la Transferencia Monetaria
Condicionada Avancemos, según ARDS, acumulado anual 2024.**

ARDS	N° Personas	Monto Entregado	Porcentaje
NORESTE	30,407	7,773,714,620	9.08%
SUROESTE	21,618	5,484,130,920	6.41%
ALAJUELA	29,190	7,784,883,320	9.09%
CARTAGO	36,468	9,779,872,470	11.42%
HEREDIA	18,892	4,823,758,040	5.63%
CHOROTEGA	35,700	9,303,132,480	10.87%
PUNTARENAS	27,358	7,281,563,470	8.51%
Huetar Atlántico	47,024	12,860,617,710	15.02%
BRUNCA	43,981	12,385,731,520	14.47%
HUETAR NORTE	30,631	8,136,274,420	9.50%
Total (Sin duplicados)	319,411	85,613,678,970	100%

Fuente: SABEN-Reporte Personalizable al 31/12/2024, con corte al 12/01/2025, generado por DSIS el 13/01/2025.

A nivel de ciclo vital la población beneficiaria se agrupó de la siguiente manera:

**Cuadro 52 IMAS. Población beneficiaria de la Transferencia Monetaria
Condicionada Avancemos, según ciclo vital, acumulado anual 2024.**

Ciclo Vital	Sexo	N° Personas	Monto Entregado	Porcentaje
0 a 5	Sin Datos	3	681,660	0.00%
	Hombre	1	162,000	0.00%
	Mujer	8	1,212,000	0.00%
13 a 18	Hombre	82,755	26,603,648,030	31.07%
	Mujer	80,264	26,246,800,770	30.66%
	Intersexo	25	3,690,980	0.00%
19 a 39	Hombre	7,304	2,277,906,000	2.66%
	Mujer	11,882	3,888,658,850	4.54%
40 a 64	Hombre	220	73,614,000	0.09%
	Mujer	1,983	704,058,000	0.82%
6 a 12	Hombre	69,500	13,299,892,460	15.53%
	Mujer	65,419	12,501,711,390	14.60%
	Intersexo	4	874,830	0.00%
65 o más	Hombre	9	3,144,000	0.00%
	Mujer	34	7,624,000	0.01%
Total (Sin duplicados)		319,411	85,613,678,970	100%

Fuente: SABEN-Reporte Personalizable al 31/12/2024, con corte al 12/01/2025, generado por DSIS el 13/01/2025.

Según nivel de educación, la población beneficiaria se agrupó de la siguiente manera:

Cuadro 53. IMAS. Población beneficiaria de la Transferencia Monetaria

Condicionada Avancemos, según nivel escolar, acumulado anual 2024.

Ciclo Enseñanza	Sexo	N° Personas	Monto Entregado	Porcentaje
(en blanco)	Sin Datos	3	681,660	0.00%
	Hombre	7,105	2,140,304,300	2.50%
	Mujer	11,073	3,802,108,480	4.44%
	Intersexo	1	480,000	0.00%
0. No Aplica	Hombre	261	22,969,150	0.03%
	Mujer	252	21,409,870	0.03%
1. Ninguno	Hombre	269	39,858,020	0.05%
	Mujer	307	55,381,680	0.06%
2. Enseñanza Especial	Hombre	1,121	295,178,400	0.34%
	Mujer	629	160,781,000	0.19%
3. Ciclo Transición	Hombre	8,353	1,159,380,590	1.35%
	Mujer	7,764	1,058,949,970	1.24%
	Intersexo	1	126,000	0.00%
4. Primaria	Hombre	86,536	18,897,813,120	22.07%
	Mujer	80,707	17,577,825,450	20.53%
	Intersexo	8	1,215,660	0.00%
5. Secundaria Académica	Hombre	35,315	12,194,274,520	14.24%
	Mujer	36,557	12,579,861,330	14.69%
	Intersexo	14	2,140,490	0.00%
6. Secundaria Técnica	Hombre	20,736	7,493,956,770	8.75%
	Mujer	22,212	8,082,438,930	9.44%
	Intersexo	4	483,660	0.00%
7. Para-Universitaria	Hombre	6	1,256,830	0.00%
	Mujer	17	2,150,000	0.00%
8. Universitaria	Hombre	13	1,600,000	0.00%
	Mujer	20	3,320,000	0.00%
NO HAY DATO	Hombre	74	11,774,790	0.01%
	Mujer	52	5,838,300	0.01%
	Intersexo	1	120,000	0.00%
Total (Sin duplicados)		319,411	85,613,678,970	100%

Fuente: SABEN-Reporte Personalizable al 31/12/2024, con corte al 12/01/2025, generado por DSIS el 13/01/2025.

En cuanto a la ejecución de los distritos priorizados en los Indicadores de Desarrollo Social se muestran la ejecución según la oferta programática del Subsidio Avancemos acumulados anual al 2024, vinculado al alcance de meta establecida para el periodo 2023 al 2026.

Cuadro 54. IMAS. Población beneficiaria de la Transferencia Monetaria

Condicionada Avancemos, según la distribución del Índice de Desarrollo Social por distritos, acumulado anual 2024.

Distrito	Meta 2023 al 2026	N° Personas	Monto Entregado	Porcentaje
BIOLLEY	427	408	116,283,740	2.80%
BUENAVISTA	311	322	85,908,200	2.07%
CHANGUENA	400	366	105,698,310	2.55%
CHIRRIPO	2,264	2,581	677,001,940	16.33%
COLINAS	216	173	49,361,990	1.19%
CUREÑA	209	211	52,630,470	1.27%
DOS RIOS	735	777	205,515,130	4.96%
LIMONCITO	1,105	1,228	348,527,540	8.41%
LLANURAS DEL GASPAR	206	154	38,494,060	0.93%
PAVON	941	1,046	278,566,270	6.72%
PIEDRAS BLANCAS	732	773	217,882,950	5.25%
POTRERO GRANDE	1,203	1,276	376,334,830	9.08%
SAN JOSE O PIZOTE	1,454	1,650	448,822,730	10.82%
TELIRE	1,552	1,675	477,342,430	11.51%
VALLE LA ESTRELLA	2,245	2,485	667,847,220	16.11%
Total (Sin duplicados)	14,000	15,125	4,146,217,810	100%

Fuente: SABEN-Reporte Personalizable al 31/12/2024, con corte al 12/01/2025, generado por DSIS el 13/01/2025.

Avance de personas estudiantes de primaria y secundaria en situación de pobreza y cuenten con el Subsidio Avancemos, residentes en la Zona Fronteriza Canoas, según la meta establecida y su ejecución acumulados anual al 2024.

Cuadro 55 IMAS. Población beneficiaria de la Transferencia Monetaria Condicionada Avancemos, según la intervención en zona fronteriza del distrito Canoas, acumulado anual 2024.

T.M.C.	Meta 2023 al 2026	N° Personas	Monto Entregado	Porcentaje
AVANCEMOS	1200	1,590	455,899,210	132.50%

Fuente: SABEN-Reporte Personalizable al 31/12/2024, con corte al 12/01/2025, generado por DSIS el 13/01/2025.

3.2.2. Procesos Formativos

Acumulados anual al 2024 acumulado se otorgó el Subsidio de Procesos Formativos a un total de **11,105** personas con una inversión social de **3,268,045,000** colones a nivel nacional. A continuación, se muestra el resumen de población beneficiaria del citado Subsidio según desagregación por fuente de financiamiento:

Cuadro 56 IMAS. Población beneficiaria de Subsidio Procesos Formativos, según fuente de financiamiento, acumulado anual 2024.

Fuente Financiamiento	N° Personas	Monto Entregado	Porcentaje
FODESAF	10,182	2,992,485,000	91.57%
IMAS	941	275,560,000	8.43%
Total (Sin duplicados)	11,105	3,268,045,000	100%

Fuente: SABEN-Reporte Personalizable al 31/12/2024, con corte al 12/01/2025, generado por DSIS el 13/01/2025.

Dicho Subsidio se ejecutó desde las siguientes Áreas Regionales:

Cuadro 57 IMAS. Población beneficiaria de Subsidio Procesos Formativos, según ARDS, acumulado anual 2024.

ARDS	N° Personas	Monto Entregado	Porcentaje
NORESTE	455	135,000,000	4.13%
SUROESTE	398	117,825,000	3.61%
ALAJUELA	354	103,050,000	3.15%
CARTAGO	471	140,125,000	4.29%
HEREDIA	513	151,350,000	4.63%
CHOROTEGA	1,858	537,525,000	16.45%
PUNTARENAS	1,865	548,695,000	16.79%
Huetar Atlántico	1,878	555,825,000	17.01%
BRUNCA	1,826	539,300,000	16.50%
HUETAR NORTE	1,488	439,350,000	13.44%
Total (Sin duplicados)	11,105	3,268,045,000	100%

Fuente: SABEN-Reporte Personalizable al 31/12/2024, con corte al 12/01/2025, generado por DSIS el 13/01/2025.

A nivel de ciclo vital la población beneficiaria se agrupó de la siguiente manera:

Cuadro 58 IMAS. Población beneficiaria de Subsidio Procesos Formativos, según ciclo vital, acumulado anual 2024.

Rango Etario	Sexo	N° Personas	Monto Entregado	Porcentaje
13 a 18	Hombre	1	150,000	0.00%
	Mujer	130	37,125,000	1.14%
19 a 39	Hombre	34	8,925,000	0.27%
	Mujer	7,587	2,226,915,000	68.14%
40 a 64	Hombre	32	7,800,000	0.24%
	Mujer	3,242	963,705,000	29.49%
65 o más	Hombre	4	1,200,000	0.04%
	Mujer	75	22,225,000	0.68%

Total (Sin duplicados)	11,105	3,268,045,000	100%
------------------------	--------	---------------	------

Fuente: SABEN-Reporte Personalizable al 31/12/2024, con corte al 12/01/2025, generado por DSIS el 13/01/2025.

Avance de personas en situación de pobreza y cuentan con el Subsidio Procesos Formativos, residentes en la Zona Fronteriza Canoas, según la meta establecida y su ejecución acumulados anual al 2024.

Cuadro 59 IMAS. Población beneficiaria de Subsidio Procesos Formativos, según la intervención en zona fronteriza del distrito Canoas, acumulado anual 2024.

Subsidio	Meta 2023 al 2026	N° Personas	Monto Entregado	Porcentaje
PROCESOS FORMATIVOS	30	48	14,175,000	160.00%

Fuente: SABEN-Reporte Personalizable al 31/12/2024, con corte al 12/01/2025, generado por DSIS el 13/01/2025.

3.2.3. TMC-Personas Trabajadoras Menores de Edad

Acumulados anual al 2024 acumulado se otorgó el Subsidio de TMC-Personas Trabajadoras Menores de Edad a un total de **382** personas con una inversión social de **223,930,000** colones a nivel nacional. A continuación, se muestra el resumen de población beneficiaria del citado Subsidio según desagregación por fuente de financiamiento:

Cuadro 60 IMAS. Población beneficiaria de Subsidio TMC-Personas Trabajadoras Menores de Edad, según fuente de financiamiento, acumulado anual 2024.

Fuente Financiamiento	Sexo	N° Personas	Monto Entregado	Porcentaje
FODESAF	Hombre	246	149,730,000	66.86%
	Mujer	104	66,850,000	29.85%
IMAS	Hombre	18	3,640,000	1.63%
	Mujer	16	3,710,000	1.66%
Total (Sin duplicados)		382	223,930,000	100%

Fuente: SABEN-Reporte Personalizable al 31/12/2024, con corte al 12/01/2025, generado por DSIS el 13/01/2025.

Dicho Subsidio se ejecutó desde las siguientes Áreas Regionales:

Cuadro 61 IMAS. Población beneficiaria de Subsidio TMC-Personas Trabajadoras Menores de Edad, según ARDS, acumulado anual 2024.

ARDS	Sexo	N° Personas	Monto Entregado	Porcentaje
NORESTE	Hombre	5	3,080,000	1.38%
	Mujer	3	2,520,000	1.13%
SUROESTE	Hombre	6	2,590,000	1.16%
	Mujer	2	1,260,000	0.56%
ALAJUELA	Hombre	11	5,740,000	2.56%

ARDS	Sexo	N° Personas	Monto Entregado	Porcentaje
CARTAGO	Mujer	3	1,540,000	0.69%
	Hombre	16	9,940,000	4.44%
	Mujer	5	2,590,000	1.16%
HEREDIA	Hombre	6	2,660,000	1.19%
	Mujer	4	2,170,000	0.97%
CHOROTEGA	Hombre	22	12,180,000	5.44%
	Mujer	7	2,940,000	1.31%
PUNTARENAS	Hombre	110	63,560,000	28.38%
	Mujer	51	29,750,000	13.29%
Huetar Atlántico	Hombre	63	42,420,000	18.94%
	Mujer	35	21,350,000	9.53%
BRUNCA	Hombre	8	4,480,000	2.00%
	Mujer	2	1,190,000	0.53%
HUETAR NORTE	Hombre	15	6,720,000	3.00%
	Mujer	8	5,250,000	2.34%
Total (Sin duplicados)		382	223,930,000	100%

Fuente: SABEN-Reporte Personalizable al 31/12/2024, con corte al 12/01/2025, generado por DSIS el 13/01/2025.

A nivel de ciclo vital la población beneficiaria se agrupó de la siguiente manera:

Cuadro 62 IMAS. Población beneficiaria de Subsidio TMC-Personas Trabajadoras Menores de Edad, según rango etario, acumulado anual 2024.

Rango Etario	Sexo	N° Personas	Monto Entregado	Porcentaje
13 a 18	Hombre	232	137,270,000	61.30%
	Mujer	109	63,700,000	28.45%
19 a 39	Hombre	26	14,490,000	6.47%
	Mujer	10	6,510,000	2.91%
40 a 64	Hombre	1	350,000	0.16%
	Mujer	1	350,000	0.16%
6 a 12	Hombre	3	1,260,000	0.56%
Total (Sin duplicados)		382	223,930,000	100%

Fuente: SABEN-Reporte Personalizable al 31/12/2024, con corte al 12/01/2025, generado por DSIS el 13/01/2025.

Cuadro 63 IMAS. Población beneficiaria de los Subsidios Avancemos y Persona Menor de edad trabajadora, con Código Especial 06 Madres adolescentes, según ARDS, Rango Etario y Edad, acumulado anual 2024.

ARDS	Rango Etario	Edad	Subsidio	N° Personas	Monto Entregado	Porcentaje
NORESTE	13 a 18	13	AVANCEMOS	38	8,009,280	0.79%
		14	AVANCEMOS	28	8,249,960	0.81%

ARDS	Rango Etario	Edad	Subsidio	N° Personas	Monto Entregado	Porcentaje	
		15	AVANCEMOS	34	8,393,280	0.83%	
		16	AVANCEMOS	27	8,508,790	0.84%	
		17	AVANCEMOS	32	11,301,470	1.12%	
		18	AVANCEMOS	27	10,046,830	0.99%	
	19 a 39	19	AVANCEMOS	17	5,720,000	0.56%	
		20	AVANCEMOS	10	3,360,000	0.33%	
		21	AVANCEMOS	5	1,240,000	0.12%	
		22	AVANCEMOS	4	1,400,000	0.14%	
		23	AVANCEMOS	1	480,000	0.05%	
		24	AVANCEMOS	1	480,000	0.05%	
		30	AVANCEMOS	1	480,000	0.05%	
		35	AVANCEMOS	1	18,000	0.00%	
		36	AVANCEMOS	1	270,000	0.03%	
		38	AVANCEMOS	1	180,000	0.02%	
	40 a 64	40	AVANCEMOS	1	480,000	0.05%	
		42	AVANCEMOS	1	480,000	0.05%	
		43	AVANCEMOS	1	480,000	0.05%	
		50	AVANCEMOS	1	480,000	0.05%	
	6 a 12	6	AVANCEMOS	1	142,830	0.01%	
		7	AVANCEMOS	5	771,660	0.08%	
		8	AVANCEMOS	20	3,497,130	0.35%	
		9	AVANCEMOS	23	4,298,790	0.42%	
		10	AVANCEMOS	23	4,593,960	0.45%	
		11	AVANCEMOS	21	4,092,300	0.40%	
		12	AVANCEMOS	37	6,755,430	0.67%	
	SUROESTE	13 a 18	13	AVANCEMOS	21	6,153,960	0.61%
			14	AVANCEMOS	18	4,603,320	0.45%
			15	AVANCEMOS	21	6,237,960	0.62%
			16	AVANCEMOS	32	9,650,300	0.95%
			17	AVANCEMOS	15	5,807,810	0.57%
			18	AVANCEMOS	27	8,826,830	0.87%
		19 a 39	19	AVANCEMOS	12	2,996,000	0.30%
			20	AVANCEMOS	3	1,200,000	0.12%
			21	AVANCEMOS	6	1,940,000	0.19%
			22	AVANCEMOS	1	320,000	0.03%
			23	AVANCEMOS	1	160,000	0.02%
			24	AVANCEMOS	1	160,000	0.02%
			28	AVANCEMOS	1	270,000	0.03%
31			AVANCEMOS	1	480,000	0.05%	
34			AVANCEMOS	1	360,000	0.04%	

ARDS	Rango Etario	Edad	Subsidio	N° Personas	Monto Entregado	Porcentaje	
		36	AVANCEMOS	1	160,000	0.02%	
		38	AVANCEMOS	1	360,000	0.04%	
		39	AVANCEMOS	1	480,000	0.05%	
	40 a 64	44	AVANCEMOS	1	120,000	0.01%	
		54	AVANCEMOS	1	360,000	0.04%	
	6 a 12	7	AVANCEMOS	2	268,830	0.03%	
		8	AVANCEMOS	23	4,235,130	0.42%	
		9	AVANCEMOS	22	4,448,790	0.44%	
		10	AVANCEMOS	12	2,116,980	0.21%	
		11	AVANCEMOS	18	3,664,980	0.36%	
		12	AVANCEMOS	14	3,140,640	0.31%	
	ALAJUELA	13 a 18	13	AVANCEMOS	32	8,327,280	0.82%
14			AVANCEMOS	33	9,084,300	0.90%	
15			AVANCEMOS	33	9,420,450	0.93%	
16			AVANCEMOS	35	11,065,620	1.09%	
17			AVANCEMOS	39	14,901,960	1.47%	
18			AVANCEMOS	20	8,483,660	0.84%	
19 a 39		19	AVANCEMOS	15	4,910,000	0.48%	
		20	AVANCEMOS	8	2,560,000	0.25%	
		21	AVANCEMOS	3	480,000	0.05%	
		22	AVANCEMOS	2	760,000	0.08%	
		23	AVANCEMOS	1	320,000	0.03%	
		25	AVANCEMOS	2	560,000	0.06%	
		35	AVANCEMOS	1	480,000	0.05%	
		36	AVANCEMOS	1	400,000	0.04%	
		37	AVANCEMOS	1	480,000	0.05%	
40 a 64		40	AVANCEMOS	1	90,000	0.01%	
		42	AVANCEMOS	2	960,000	0.09%	
		58	AVANCEMOS	1	72,000	0.01%	
6 a 12		6	AVANCEMOS	1	126,000	0.01%	
		7	AVANCEMOS	8	950,490	0.09%	
		8	AVANCEMOS	11	2,047,320	0.20%	
		9	AVANCEMOS	20	4,237,470	0.42%	
		10	AVANCEMOS	19	3,769,470	0.37%	
		11	AVANCEMOS	25	4,955,130	0.49%	
CARTAGO		13 a 18	12	AVANCEMOS	23	4,969,620	0.49%
			13	AVANCEMOS	35	8,977,770	0.89%
			14	AVANCEMOS	37	9,800,620	0.97%
	15		AVANCEMOS	48	15,645,900	1.54%	
		16	AVANCEMOS	59	19,893,750	1.96%	

ARDS	Rango Etario	Edad	Subsidio	N° Personas	Monto Entregado	Porcentaje
			TMC-PERSONAS TRABAJADORAS MENORES DE EDAD	1	490,000	0.05%
		17	AVANCEMOS	72	27,247,390	2.69%
		18	AVANCEMOS	44	14,410,490	1.42%
	19 a 39	19	AVANCEMOS	25	9,220,000	0.91%
		20	AVANCEMOS	8	2,720,000	0.27%
		21	AVANCEMOS	4	1,000,000	0.10%
		22	AVANCEMOS	4	1,920,000	0.19%
		23	AVANCEMOS	3	1,040,000	0.10%
		24	AVANCEMOS	2	590,000	0.06%
		27	AVANCEMOS	1	480,000	0.05%
		32	AVANCEMOS	1	480,000	0.05%
		34	AVANCEMOS	1	480,000	0.05%
		36	AVANCEMOS	2	840,000	0.08%
		37	AVANCEMOS	2	960,000	0.09%
	38	AVANCEMOS	1	360,000	0.04%	
	40 a 64	40	AVANCEMOS	1	480,000	0.05%
		41	AVANCEMOS	1	160,000	0.02%
		43	AVANCEMOS	1	480,000	0.05%
		44	AVANCEMOS	1	480,000	0.05%
	6 a 12	7	AVANCEMOS	17	2,239,470	0.22%
8		AVANCEMOS	41	7,227,090	0.71%	
9		AVANCEMOS	35	6,911,280	0.68%	
10		AVANCEMOS	36	7,459,920	0.74%	
11		AVANCEMOS	50	10,338,900	1.02%	
12		AVANCEMOS	38	7,573,620	0.75%	
HEREDIA	13 a 18	13	AVANCEMOS	24	6,721,470	0.66%
		14	AVANCEMOS	15	5,005,300	0.49%
		15	AVANCEMOS	20	6,510,300	0.64%
		16	AVANCEMOS	12	3,959,810	0.39%
		17	AVANCEMOS	16	5,977,810	0.59%
		18	AVANCEMOS	11	5,296,830	0.52%
	19 a 39	19	AVANCEMOS	4	1,520,000	0.15%
		20	AVANCEMOS	2	640,000	0.06%
		21	AVANCEMOS	1	160,000	0.02%
		23	AVANCEMOS	1	320,000	0.03%
		24	AVANCEMOS	2	840,000	0.08%
		26	AVANCEMOS	1	480,000	0.05%
		27	AVANCEMOS	1	360,000	0.04%
		29	AVANCEMOS	1	480,000	0.05%
		31	AVANCEMOS	1	480,000	0.05%

ARDS	Rango Etario	Edad	Subsidio	N° Personas	Monto Entregado	Porcentaje
		32	AVANCEMOS	1	480,000	0.05%
		36	AVANCEMOS	1	60,000	0.01%
	40 a 64	40	AVANCEMOS	1	480,000	0.05%
		42	AVANCEMOS	1	162,000	0.02%
		56	AVANCEMOS	1	90,000	0.01%
		61	AVANCEMOS	1	360,000	0.04%
		6 a 12	7	AVANCEMOS	8	1,220,490
	8	AVANCEMOS	20	4,021,470	0.40%	
	9	AVANCEMOS	23	4,732,110	0.47%	
	10	AVANCEMOS	20	3,890,790	0.38%	
	11	AVANCEMOS	23	4,375,620	0.43%	
	12	AVANCEMOS	24	4,899,960	0.48%	
CHOROTEGA	13 a 18	13	AVANCEMOS	47	13,730,070	1.36%
		14	AVANCEMOS	50	15,391,920	1.52%
		15	AVANCEMOS	59	16,224,900	1.60%
		16	AVANCEMOS	46	17,203,920	1.70%
		17	AVANCEMOS	57	19,958,070	1.97%
		18	AVANCEMOS	38	10,786,830	1.06%
	19 a 39	19	AVANCEMOS	17	3,620,000	0.36%
		20	AVANCEMOS	10	2,210,000	0.22%
		21	AVANCEMOS	9	2,590,000	0.26%
		22	AVANCEMOS	5	1,180,000	0.12%
		25	AVANCEMOS	1	480,000	0.05%
		26	AVANCEMOS	1	160,000	0.02%
		27	AVANCEMOS	1	480,000	0.05%
		29	AVANCEMOS	1	480,000	0.05%
		30	AVANCEMOS	1	360,000	0.04%
		32	AVANCEMOS	2	640,000	0.06%
		36	AVANCEMOS	6	2,600,000	0.26%
		37	AVANCEMOS	3	1,032,000	0.10%
		38	AVANCEMOS	2	840,000	0.08%
	39	AVANCEMOS	1	360,000	0.04%	
	40 a 64	40	AVANCEMOS	1	480,000	0.05%
		42	AVANCEMOS	2	960,000	0.09%
		43	AVANCEMOS	5	1,860,000	0.18%
		44	AVANCEMOS	1	360,000	0.04%
		46	AVANCEMOS	1	480,000	0.05%
		49	AVANCEMOS	1	120,000	0.01%
		64	AVANCEMOS	2	600,000	0.06%
6 a 12	6	AVANCEMOS	2	231,660	0.02%	

ARDS	Rango Etario	Edad	Subsidio	N° Personas	Monto Entregado	Porcentaje		
PUNTARENAS		7	AVANCEMOS	18	2,360,790	0.23%		
		8	AVANCEMOS	26	4,480,110	0.44%		
		9	AVANCEMOS	22	4,285,620	0.42%		
		10	AVANCEMOS	46	8,789,580	0.87%		
		11	AVANCEMOS	37	7,492,410	0.74%		
		12	AVANCEMOS	48	9,421,050	0.93%		
	13 a 18		13	AVANCEMOS	29	8,000,640	0.79%	
			14	AVANCEMOS	36	11,673,090	1.15%	
			15	AVANCEMOS	30	10,133,280	1.00%	
				TMC-PERSONAS TRABAJADORAS MENORES DE EDAD	1	210,000	0.02%	
			16	AVANCEMOS	22	7,955,130	0.79%	
			17	AVANCEMOS	26	10,878,300	1.07%	
19 a 39				TMC-PERSONAS TRABAJADORAS MENORES DE EDAD	1	840,000	0.08%	
			18	AVANCEMOS	21	7,580,000	0.75%	
			19	AVANCEMOS	13	4,540,000	0.45%	
			20	AVANCEMOS	5	1,810,000	0.18%	
			21	AVANCEMOS	5	1,360,000	0.13%	
			22	AVANCEMOS	1	280,000	0.03%	
		40 a 64		23	AVANCEMOS	2	560,000	0.06%
				26	AVANCEMOS	1	480,000	0.05%
				28	AVANCEMOS	1	400,000	0.04%
				30	AVANCEMOS	3	1,320,000	0.13%
				35	AVANCEMOS	1	240,000	0.02%
				37	AVANCEMOS	2	624,000	0.06%
39	AVANCEMOS			2	960,000	0.09%		
6 a 12		44	AVANCEMOS	1	90,000	0.01%		
		47	AVANCEMOS	1	360,000	0.04%		
		50	AVANCEMOS	1	480,000	0.05%		
		51	AVANCEMOS	1	90,000	0.01%		
		53	AVANCEMOS	1	144,000	0.01%		
		6	AVANCEMOS	1	108,000	0.01%		
		7	AVANCEMOS	10	1,108,980	0.11%		
		8	AVANCEMOS	19	3,552,300	0.35%		
		9	AVANCEMOS	13	2,458,980	0.24%		
		10	AVANCEMOS	19	3,999,960	0.39%		
		11	AVANCEMOS	19	4,404,300	0.43%		
		12	AVANCEMOS	29	6,269,430	0.62%		
		13	AVANCEMOS	45	10,834,580	1.07%		
Huetar Atlántico	13 a 18	14	AVANCEMOS	29	8,216,790	0.81%		
		15	AVANCEMOS	44	14,074,260	1.39%		

ARDS	Rango Etario	Edad	Subsidio	N° Personas	Monto Entregado	Porcentaje			
ARDS		16	AVANCEMOS	31	11,465,770	1.13%			
		17	AVANCEMOS	39	15,282,450	1.51%			
		18	AVANCEMOS	31	10,495,000	1.04%			
	19 a 39		19	AVANCEMOS	15	4,750,000	0.47%		
			20	AVANCEMOS	5	2,080,000	0.21%		
			21	AVANCEMOS	1	80,000	0.01%		
			22	AVANCEMOS	2	520,000	0.05%		
			23	AVANCEMOS	4	880,000	0.09%		
			24	AVANCEMOS	3	540,000	0.05%		
			25	AVANCEMOS	1	360,000	0.04%		
			26	AVANCEMOS	1	360,000	0.04%		
			28	AVANCEMOS	1	480,000	0.05%		
			30	AVANCEMOS	1	40,000	0.00%		
			31	AVANCEMOS	2	640,000	0.06%		
			36	AVANCEMOS	1	480,000	0.05%		
			37	AVANCEMOS	1	360,000	0.04%		
			38	AVANCEMOS	1	480,000	0.05%		
			39	AVANCEMOS	2	720,000	0.07%		
			40 a 64		41	AVANCEMOS	2	560,000	0.06%
					44	AVANCEMOS	1	360,000	0.04%
	45	AVANCEMOS			1	150,000	0.01%		
	6 a 12		7	AVANCEMOS	18	2,504,790	0.25%		
			8	AVANCEMOS	43	8,609,580	0.85%		
			9	AVANCEMOS	42	8,073,090	0.80%		
			10	AVANCEMOS	42	8,583,240	0.85%		
			11	AVANCEMOS	46	9,471,390	0.93%		
			12	AVANCEMOS	53	11,165,540	1.10%		
	BRUNCA	13 a 18		13	AVANCEMOS	24	6,712,960	0.66%	
				14	AVANCEMOS	17	5,596,300	0.55%	
				15	AVANCEMOS	20	6,774,300	0.67%	
				16	AVANCEMOS	21	8,214,790	0.81%	
				17	AVANCEMOS	15	4,914,640	0.49%	
				18	AVANCEMOS	14	4,272,000	0.42%	
		19 a 39		19	AVANCEMOS	11	3,410,000	0.34%	
				20	AVANCEMOS	4	1,680,000	0.17%	
				21	AVANCEMOS	4	1,280,000	0.13%	
				23	AVANCEMOS	2	600,000	0.06%	
				25	AVANCEMOS	2	490,000	0.05%	
		40 a 64		42	AVANCEMOS	2	960,000	0.09%	
45				AVANCEMOS	1	480,000	0.05%		

ARDS	Rango Etario	Edad	Subsidio	N° Personas	Monto Entregado	Porcentaje	
		46	AVANCEMOS	2	290,000	0.03%	
		48	AVANCEMOS	1	360,000	0.04%	
	6 a 12	6	AVANCEMOS	1	142,830	0.01%	
		7	AVANCEMOS	9	1,198,980	0.12%	
		8	AVANCEMOS	15	3,193,470	0.32%	
		9	AVANCEMOS	13	2,708,640	0.27%	
		10	AVANCEMOS	19	4,011,960	0.40%	
		11	AVANCEMOS	16	3,480,300	0.34%	
		12	AVANCEMOS	13	2,871,810	0.28%	
		HUETAR NORTE	13 a 18	13	AVANCEMOS	27	7,673,280
	14			AVANCEMOS	22	7,131,960	0.70%
	15			AVANCEMOS	33	10,135,770	1.00%
16	AVANCEMOS			27	10,141,470	1.00%	
17	AVANCEMOS			33	12,165,620	1.20%	
18	AVANCEMOS			21	7,516,830	0.74%	
19 a 39	19		AVANCEMOS	6	2,040,000	0.20%	
	20		AVANCEMOS	2	680,000	0.07%	
	21		AVANCEMOS	2	560,000	0.06%	
	22		AVANCEMOS	7	2,480,000	0.24%	
	23		AVANCEMOS	1	320,000	0.03%	
	25		AVANCEMOS	1	480,000	0.05%	
	32		AVANCEMOS	1	360,000	0.04%	
40 a 64	47		AVANCEMOS	1	200,000	0.02%	
6 a 12	6		AVANCEMOS	1	142,830	0.01%	
	7		AVANCEMOS	12	1,607,130	0.16%	
	8		AVANCEMOS	32	6,150,600	0.61%	
	9		AVANCEMOS	26	4,843,620	0.48%	
	10	AVANCEMOS	24	4,902,300	0.48%		
	11	AVANCEMOS	28	5,432,940	0.54%		
		12	AVANCEMOS	28	5,794,620	0.57%	
Total (Sin duplicados)				3,683	1,013,229,920	100%	

Fuente: SABEN-Reporte Personalizable al 31/12/2024, con corte al 12/01/2025, generado por DSIS el 13/01/2025.

Cuadro 64 IMAS. Población beneficiaria de los Subsidios Avancemos y Persona Menor de edad trabajadora, con Condición de Embarazo, según ARDS y Transferencia Monetaria Condicionada o subsidio acumulado anual 2024.

ARDS	TMC / Subsidio	N° Personas	Monto Entregado	Porcentaje
NORESTE	AVANCEMOS	362	94,209,710	9.30%
SUROESTE	AVANCEMOS	257	68,521,530	6.76%

ARDS	TMC / Subsidio	N° Personas	Monto Entregado	Porcentaje
ALAJUELA	AVANCEMOS	337	94,410,770	9.32%
CARTAGO	AVANCEMOS	570	159,416,200	15.73%
	TMC-PERSONAS TRABAJADORAS MENORES DE EDAD	1	490,000	0.05%
HEREDIA	AVANCEMOS	236	63,523,960	6.27%
CHOROTEGA	AVANCEMOS	569	152,248,930	15.03%
PUNTARENAS	AVANCEMOS	315	91,860,390	9.07%
	TMC-PERSONAS TRABAJADORAS MENORES DE EDAD	2	1,050,000	0.10%
Huetar Atlántico	AVANCEMOS	508	132,616,480	13.09%
BRUNCA	AVANCEMOS	226	63,642,980	6.28%
HUETAR NORTE	AVANCEMOS	336	91,238,970	9.00%
Total (Sin duplicados)		3,683	1,013,229,920	100%

Fuente: SABEN-Reporte Personalizable al 31/12/2024, con corte al 12/01/2025, generado por DSIS el 13/01/2025.

3.3. Población beneficiaria asociada a Subsidios del Departamento de Desarrollo Socio productivo y Comunal.

3.3.1. Emprendimiento Productivos Individuales.

Acumulados anual al 2024 acumulado se otorgó el Subsidio de Emprendimiento Productivos Individuales a un total de **560** personas con una inversión social de **1,152,212,896** colones a nivel nacional. Del total del monto entregado el **57%** son mujeres y el **43%** son hombres. A continuación, se muestra el resumen de población beneficiaria del citado Subsidio según desagregación por sexo y fuente de financiamiento:

Cuadro 65 IMAS. Población beneficiaria de Subsidio Emprendimiento Productivos Individuales, según sexo y por fuente de financiamiento, acumulado anual 2024.

Fuente Financiamiento	Sexo	N° Hogares	N° Personas	Monto Entregado	Porcentaje
FODESAF	Hombre	137	137	302,532,025	26%
	Mujer	212	212	396,090,880	34%
IMAS	Hombre	88	88	190,339,594	17%
	Mujer	124	124	263,250,397	23%
Total (Sin duplicados)		560	560	1,152,212,896	100%

Fuente: SABEN-Reporte Personalizable al 31/12/2024, con corte al 12/01/2025, generado por DSIS el 13/01/2025.

Dicho Subsidio se ejecutó desde las siguientes Áreas Regionales:

Cuadro 66. IMAS. Población beneficiaria de Subsidio Emprendimiento Productivos Individuales, según ARDS y sexo, acumulado anual 2024.

ARDS	Sexo	N° Hogares	N° Personas	Porcentaje	Porcentaje
HUETAR NORTE	Hombre	56	56	107,745,886	9%
	Mujer	60	60	117,456,894	10%
PUNTARENAS	Hombre	27	27	96,439,443	8%
	Mujer	29	29	88,297,039	8%
BRUNCA	Hombre	38	38	82,009,874	7%
	Mujer	49	49	99,698,386	9%
CHOROTEGA	Hombre	36	36	61,459,529	5%
	Mujer	34	34	58,759,490	5%
CARTAGO	Hombre	12	12	22,911,716	2%
	Mujer	47	47	74,088,284	6%
SUROESTE	Hombre	15	15	48,655,233	4%
	Mujer	17	17	42,299,084	4%
NORESTE	Hombre	29	29	48,785,075	4%
	Mujer	26	26	37,919,709	3%
Huetar Atlántica	Hombre	4	4	8,259,888	1%
	Mujer	32	32	62,717,923	5%
HEREDIA	Hombre	3	3	8,535,220	1%
	Mujer	19	19	43,835,475	4%
ALAJUELA	Hombre	5	5	8,069,755	1%
	Mujer	22	22	34,268,993	3%
Total (Sin duplicados)		560	560	1,152,212,896	100%

Fuente: SABEN-Reporte Personalizable al 31/12/2024, con corte al 12/01/2025, generado por DSIS el 13/01/2025.

A nivel de ciclo vital la población beneficiaria se agrupó de la siguiente manera:

Cuadro 67 IMAS. Población beneficiaria de Subsidio Emprendimiento Productivos Individuales, según ciclo vital y sexo, acumulados anual al 2024 acumulado.

Ciclo Vital	Sexo	N° Hogares	N° Personas	Monto Entregado	Porcentaje
13 a 18	Mujer	1	1	1,816,736	0%
19 a 39	Hombre	62	62	137,659,573	12%
	Mujer	178	178	339,654,400	29%
40 a 64	Hombre	141	141	304,705,003	26%

Ciclo Vital	Sexo	N° Hogares	N° Personas	Monto Entregado	Porcentaje
	Mujer	150	150	301,350,538	26%
65 o más	Hombre	22	22	50,507,043	4%
	Mujer	6	6	16,519,603	1%
Total (Sin duplicados)		560	560	1,152,212,896	100%

Fuente: SABEN-Reporte Personalizable al 31/12/2024, con corte al 12/01/2025, generado por DSIS el 13/01/2025.

3.3.2. Mejoramiento de Vivienda

Acumulados anual al 2024 acumulado se otorgó el Subsidio de Mejoramiento de Vivienda a un total de **203 personas** con una inversión social de **681,810,940** colones a nivel nacional. Del total del monto entregado el **76 %** son mujeres y el **24 %** son hombres. A continuación, se muestra el resumen de población beneficiaria del citado Subsidio según desagregación por sexo y fuente de financiamiento:

Cuadro 68 IMAS. Población beneficiaria de Subsidio Mejoramiento de Vivienda, según sexo y por fuente de financiamiento, acumulado anual 2024.

Fuente de Financiamiento	Sexo	N° Hogares	N° Personas	Monto Entregado	Porcentaje
FODESAF	Hombre	26	26	64,006,485	9%
	Mujer	91	91	252,015,064	37%
IMAS	Hombre	28	28	99,882,006	15%
	Mujer	82	82	265,907,385	39%
Total (Sin duplicados)		203	203	681,810,940	100%

Fuente: SABEN-Reporte Personalizable al 31/12/2024, con corte al 12/01/2025, generado por DSIS el 13/01/2025.

Dicho Subsidio se ejecutó desde las siguientes Áreas Regionales:

Cuadro 69 IMAS. Población beneficiaria de Subsidio Mejoramiento de Vivienda, según ARDS y sexo, acumulado anual 2024.

ARDS	Sexo	N° Hogares	N° Personas	Monto entregado	Porcentaje
BRUNCA	Hombre	14	14	38,104,219	6%
	Mujer	41	41	106,994,254	16%
PUNTARENAS	Hombre	5	5	17,747,707	3%
	Mujer	21	21	81,573,972	12%
CARTAGO	Hombre	5	5	11,766,474	2%
	Mujer	21	21	78,494,678	12%
CHOROTEGA	Hombre	7	7	33,861,355	5%

ARDS	Sexo	N° Hogares	N° Personas	Monto entregado	Porcentaje
	Mujer	11	11	51,343,949	8%
HUETAR NORTE	Hombre	3	3	15,081,262	2%
	Mujer	14	14	64,245,069	9%
ALAJUELA	Hombre	7	7	13,195,724	2%
	Mujer	13	13	40,205,567	6%
HEREDIA	Hombre	3	3	11,633,930	2%
	Mujer	9	9	26,018,383	4%
NORESTE	Hombre	2	2	10,132,471	1%
	Mujer	8	8	22,446,673	3%
Huetar Atlántica	Hombre	1	1	7,621,774	1%
	Mujer	9	9	23,478,515	3%
SUROESTE	Hombre	1	1	4,743,575	1%
	Mujer	8	8	23,121,389	3%
Total (Sin duplicados)		203	203	681,810,940	100%

Fuente: SABEN-Reporte Personalizable al 31/12/2024, con corte al 12/01/2025, generado por DSIS el 13/01/2025.

Cuadro 70 IMAS. Población beneficiaria de Subsidio Mejoramiento de Vivienda, según ciclo vital y sexo, acumulado anual 2024.

CICLO Vital	Sexo	N° Hogares	N° Personas	Monto Entregado	Porcentaje
19 a 39	Hombre	6	6	16,890,422	2%
	Mujer	56	56	171,061,641	25%
40 a 64	Hombre	27	27	103,029,295	15%
	Mujer	74	74	243,043,808	36%
65 o más	Hombre	15	15	43,968,774	6%
	Mujer	25	25	103,817,000	15%
Total (Sin duplicados)		203	203	681,810,940	100%

Fuente: SABEN-Reporte Personalizable al 31/12/2024, con corte al 12/01/2025, generado por DSIS el 13/01/2025.

3.3.3. Mejoramiento de Vivienda para la atención de emergencias.

Acumulados anual al 2024 acumulado se otorgó el Subsidio de Mejoramiento de Vivienda a un total de **14 personas** con una inversión social de **31,790,060** colones a nivel nacional. Del total del monto entregado el **98 %** son mujeres y el **2 %** son hombres. A continuación, se muestra el resumen de población beneficiaria del citado Subsidio según desagregación por sexo y fuente de financiamiento:

Cuadro 71 IMAS. Población beneficiaria de Subsidio Mejoramiento de Vivienda para la atención de emergencias, según fuente de financiamiento y sexo, acumulado anual 2024.

Fuente de Financiamiento	Sexo	N° Hogares	N° Personas	Monto Entregado	Porcentaje
EMERGENCIAS GOB. CENTRAL	Mujer	4	4	10,729,959	34%
IMAS	Hombre	1	1	505,099	2%
	Mujer	10	10	20,555,002	65%
Total (Sin duplicados)		14	14	31,790,060	100%

Fuente: SABEN-Reporte Personalizable al 31/12/2024, con corte al 12/01/2025, generado por DSIS el 13/01/2025.

Dicho Subsidio se ejecutó desde las siguientes Áreas Regionales:

Cuadro 72 IMAS. Población beneficiaria de Subsidio Mejoramiento de Vivienda para la atención de emergencias, según ARDS y sexo, acumulado anual 2024.

ARDS	Sexo	N° Hogares	N° Personas	Monto entregado	Porcentaje
NORESTE	Mujer	8	8	17,368,353	55%
CARTAGO	Hombre	1	1	505,099	2%
	Mujer	2	2	7,878,439	25%
HUETAR NORTE	Mujer	1	1	3,260,407	10%
BRUNCA	Mujer	2	2	2,777,762	9%
Total (Sin duplicados)		14	14	31,790,060	100%

Fuente: SABEN-Reporte Personalizable al 31/12/2024, con corte al 12/01/2025, generado por DSIS el 13/01/2025.

Cuadro 73 IMAS. Población beneficiaria de Subsidio Mejoramiento de Vivienda para la atención de emergencias, según ciclo vital y sexo, acumulado anual 2024.

CICLO Vital	Sexo	N° Hogares	N° Personas	Monto Entregado	Porcentaje
19 a 39	Mujer	4	4	3,859,512	12%
40 a 64	Hombre	1	1	505,099	2%
	Mujer	7	7	19,547,010	61%
65 o más	Mujer	2	2	7,878,439	25%
Total (Sin duplicados)		14	14	31,790,060	100%

Fuente: SABEN-Reporte Personalizable al 31/12/2024, con corte al 12/01/2025, generado por DSIS el 13/01/2025.

3.3.4. Capacitación

Acumulados anual al 2024 acumulado se otorgó el Subsidio de Capacitación a un total de **3,537** personas con una inversión social de **1,065,774,831** colones a nivel nacional. Del total del monto entregado el **94%** son mujeres y el **6%** son hombres. A continuación, se muestra el resumen de población beneficiaria del citado Subsidio según desagregación por fuente de financiamiento y sexo:

Cuadro 74 IMAS. Población beneficiaria de Subsidio Capacitación, según fuente de financiamiento y sexo, acumulado anual 2024.

Fuente de Financiamiento	Sexo	N° Hogares	N° Personas	Monto Entregado	Porcentaje
FODESAF	Hombre	114	115	36,412,536	3%
	Mujer	2,023	2,042	650,245,780	61%
IMAS	Hombre	100	101	25,869,858	2%
	Mujer	1,365	1,377	353,246,657	33%
Total (Sin duplicados)		3,458	3,537	1,065,774,831	100%

Fuente: SABEN-Reporte Personalizable al 31/12/2024, con corte al 12/01/2025, generado por DSIS el 13/01/2025.

Dicho Subsidio se ejecutó desde las siguientes Áreas Regionales:

Cuadro 75 IMAS. Población beneficiaria de Subsidio Capacitación, según ARDS y sexo, acumulado anual 2024.

ARDS	Sexo	N° Hogares	N° Personas	Monto entregado	Porcentaje
BRUNCA	Hombre	14	14	3,288,690	0%
	Mujer	466	466	141,321,763	13%
CARTAGO	Hombre	26	27	9,125,110	1%
	Mujer	409	415	129,793,289	12%
HEREDIA	Hombre	13	13	3,700,920	0%
	Mujer	451	452	133,520,905	13%
CHOROTEGA	Hombre	9	9	3,690,200	0%
	Mujer	249	250	106,770,031	10%
Huetar Atlántica	Hombre	24	24	5,573,860	1%
	Mujer	415	424	96,314,879	9%
NORESTE	Hombre	18	18	7,593,021	1%
	Mujer	250	251	89,583,096	8%
SUROESTE	Hombre	34	35	6,611,524	1%
	Mujer	375	383	87,988,338	8%
HUETAR NORTE	Hombre	35	35	8,142,260	1%
	Mujer	241	245	79,209,566	7%

ARDS	Sexo	N° Hogares	N° Personas	Monto entregado	Porcentaje
ALAJUELA	Hombre	18	18	6,596,702	1%
	Mujer	249	249	76,727,343	7%
PUNTARENAS	Hombre	18	18	7,960,107	1%
	Mujer	187	191	62,263,227	6%

Fuente: SABEN-Reporte Personalizable al 31/12/2024, con corte al 12/01/2025, generado por DSIS el 13/01/2025.

A nivel de ciclo vital la población beneficiaria se agrupó de la siguiente manera:

Cuadro 76 IMAS. Población beneficiaria de Subsidio Capacitación, según ciclo vital y sexo, al primer semestre de 2024.

Ciclo Vital	Sexo	N° Hogares	N° Personas	Monto Entregado	Porcentaje
0 a 5	Mujer	1	1	206,000	0%
13 a 18	Hombre	22	22	9,544,170	1%
	Mujer	52	52	15,005,889	1%
19 a 39	Hombre	132	134	40,134,650	4%
	Mujer	2,610	2,621	790,306,262	74%
40 a 64	Hombre	48	48	11,108,574	1%
	Mujer	642	642	194,873,354	18%
65 o más	Hombre	7	7	1,495,000	0%
	Mujer	10	10	3,100,932	0%
Total (Sin duplicados)		3,458	3,537	1,065,774,831	100%

Fuente: SABEN-Reporte Personalizable al 31/12/2024, con corte al 12/01/2025, generado por DSIS el 13/01/2025.

3.4. Población beneficiaria de Estrategia Puente al Desarrollo

Acumulados anual al 2024 acumulado se atendió de manera integral a través de un plan familiar a un total de **11,142** hogares con una inversión social de **15,043,523,620** colones a nivel nacional. A continuación, se muestra el resumen de población beneficiaria según desagregación por tipo de atención:

Cuadro 77 IMAS. Población beneficiaria de Estrategia Puente al Desarrollo, según tipo de atención, acumulado anual 2024.

Tipo Atención	N° Hogares	Monto Entregado	Porcentaje
ATENCION INTEGRAL	11,122	15,029,053,170	100%
ATENCION INTEGRAL - NIDO	20	14,470,450	0%
Total (Sin duplicados)	11,142	15,043,523,620	100%

Fuente: SABEN-Reporte Personalizable al 31/12/2024, con corte al 12/01/2025, generado por DSIS el 13/01/2025.

La atención integral realizada a nivel de las Áreas Regionales se distribuyó de la siguiente manera:

Cuadro 78 IMAS. Población beneficiaria de Estrategia Puente al Desarrollo, según tipo de atención y ARDS, acumulado anual 2024.

Tipo Atención	ARDS	N° Hogares	Monto Entregado	Porcentaje
ATENCION INTEGRAL	BRUNCA	1,700	1,959,089,238	13%
	NORESTE	1,388	1,811,815,116	12%
	CARTAGO	1,291	1,730,932,584	12%
	CHOROTEGA	1,070	1,551,308,282	10%
	PUNTARENAS	795	1,455,029,854	10%
	SUROESTE	1,057	1,412,666,408	9%
	HEREDIA	997	1,396,213,196	9%
	Huetar Atlántica	1,043	1,347,429,068	9%
	HUETAR NORTE	1,038	1,321,686,775	9%
	ALAJUELA	743	1,042,882,649	7%
ATENCION INTEGRAL - NIDO	HUETAR NORTE	19	13,173,450	0%
	ALAJUELA	1	1,297,000	0%
Total (Sin duplicados)		11,142	15,043,523,620	100%

Fuente: SABEN-Reporte Personalizable al 31/12/2024, con corte al 12/01/2025, generado por DSIS el 13/01/2025.

Los Subsidios otorgados a través de la atención integral fueron los siguientes:

Cuadro 79 IMAS. Población beneficiaria de Estrategia Puente al Desarrollo, según Subsidio, acumulado anual 2024.

Subsidios	N° Hogares	Monto Entregado	Porcentaje
ATENCION A FAMILIAS	10,795	5,667,211,182	38%
AVANCEMOS	7,784	3,512,227,760	23%
CUIDADO Y DESARROLLO INFANTIL	1,522	2,573,086,990	17%
PROCESOS FORMATIVOS	4,345	1,306,590,000	9%
EMPRESARIOS PRODUCTIVOS INDIVIDUALES	393	838,129,584	6%
CAPACITACION	2,652	798,780,841	5%
ATENCION DE SITUACIONES DE VIOLENCIA	153	156,922,104	1%
ASIGNACION FAMILIAR (INCISO H)	81	59,450,000	0%
EMERGENCIAS	137	49,585,895	0%
PRESTACION ALIMENTARIA (INCISO K)	22	37,290,000	0%
MEJORAMIENTO DE VIVIENDA	14	30,824,264	0%
TMC-PERSONAS TRABAJADORAS MENORES DE EDAD	11	7,770,000	0%
VEDA	12	5,655,000	0%
Total (Sin duplicados)	11,142	15,043,523,620	100%

Fuente: SABEN-Reporte Personalizable al 31/12/2024, con corte al 12/01/2025, generado por DSIS el 13/01/2025.

4. Anexos

Actualizaciones de información registradas en SIPO

Acumulados anual al 2024 se realizaron **118,076** actualizaciones totales o parciales, así como nuevos registros en el Sistema de Información de la Población Objetivo (SIPO) a través del instrumento de recolección de información de la Ficha de Información Social (FIS).

Cuadro 80 IMAS Actualizaciones de información en SIPO, según FIS y ARDS, acumulado anual 2024.

Tipo Ficha	ARDS	N° Fichas	N° Hogares	N° Personas	Porcentaje
FIS	HUETAR CARIBE	15,778	16,030	47,487	13.94%
	BRUNCA	16,393	17,135	47,261	12.29%
	NORESTE	13,582	14,338	40,461	11.45%
	CARTAGO	11,208	13,927	39,048	10.77%
	HUETAR NORTE	12,024	13,185	37,702	10.61%
	CHOROTEGA	12,796	13,446	39,134	10.58%
	ALAJUELA	11,397	12,895	34,144	10.03%
	SUROESTE	9,280	10,284	27,587	7.65%
	HEREDIA	8,007	8,453	23,604	6.85%
	PUNTARENAS	7,611	8,048	22,869	5.83%
Total FIS (Sin duplicados)		118,076	127,741	359,297	100%

Fuente: BO-SIPO al 31/12/2024, con corte el 11/01/2025.

Con respecto a las personas institucionalizadas y sin domicilio fijo (FISI), se realizaron **8,651** registros, ya sean nuevos o de actualizaciones (totales o parciales), como se muestra a continuación:

Cuadro 81 IMAS. Actualizaciones de información en SIPO, según FISI y ARDS, acumulado anual 2024.

Tipo Ficha	ARDS	N° Fichas	N° Hogares	N° Personas	Porcentaje
FISI	NORESTE	1,786	1,786	1,786	20.65%
	CARTAGO	1,253	1,253	1,253	14.48%
	ALAJUELA	1,168	1,168	1,168	13.50%
	SUROESTE	1,030	1,030	1,030	11.91%
	HEREDIA	887	887	887	10.25%
	HUETAR CARIBE	625	625	625	7.22%
	CHOROTEGA	518	518	518	5.99%
	BRUNCA	507	507	507	5.86%
	HUETAR NORTE	502	502	502	5.80%

Tipo Ficha	ARDS	N° Fichas	N° Hogares	N° Personas	Porcentaje
	PUNTARENAS	375	375	375	4.33%
Total FISI (Sin duplicados)		8,651	8,651	8,651	100%

Fuente: BO-SIPO al 31/12/2024, con corte el 11/01/2025.

4.1. Categorizaciones vinculadas por Departamento de Atención Integral e Interinstitucional y Departamento Bienestar Familiar, acumulado anual 2024.

Cuadro 82 IMAS. Ejecución presupuestaria según la Códigos Especiales 306 y 307, por sexo y por zona, acumulado anual 2024.

Código Especial 306 Persona Cuidadora					
Sexo	Zona	N° Hogares	N° Personas	Monto Entregado	Porcentaje
Hombre	NOZONA	1	1	85,150	0%
	RURAL	283	344	166,340,325	5%
	URBANA	980	1,185	616,005,542	18%
Mujer	NOZONA	1	1	85,150	0%
	RURAL	638	821	528,101,233	16%
	URBANA	2,428	3,115	2,035,760,902	61%
Sub Total (Sin duplicados)		3,483	5,467	3,346,378,302	46%
Código Especial 307 Baremo Aplicado					
Sexo	Zona	N° Hogares	N° Personas	Monto Entregado	Porcentaje
Hombre	NOZONA	1	1	85,150	0%
	RURAL	348	419	204,776,925	5%
	URBANA	1,195	1,434	758,882,486	19%
Mujer	NOZONA	1	1	85,150	0%
	RURAL	730	935	591,490,396	15%
	URBANA	2,845	3,637	2,368,150,161	60%
Sub Total (Sin duplicados)		4,146	6,427	3,923,470,268	54%
Total (Sin duplicados)		7,629	11,894	7,269,848,570	100%

Fuente: SABEN-Reporte Personalizable al 31/12/2024, con corte al 12/01/2025, generado por DSIS el 13/01/2025.

Cuadro 83 IMAS. Ejecución presupuestaria según la Códigos Especiales 306 y 307, por ARDS y Región MIDEPLAN, acumulado anual 2024.

Código Especial 306 Persona Cuidadora					
ARDS	Región MIDEPLAN	N° Hogares	N° Personas	Monto Entregado	Porcentaje
CHOROTEGA	CHOROTEGA	454	764	506,946,774	15%
CARTAGO	CENTRAL	439	668	424,159,592	13%
NORESTE	CENTRAL	473	732	383,663,380	11%

HEREDIA	CENTRAL	238	325	212,812,955	6%
	HUETAR NORTE	134	206	159,616,705	5%
BRUNCA	Sin Datos	2	2	1,600,000	0%
	BRUNCA	347	519	335,023,728	10%
ALAJUELA	CENTRAL	343	522	314,942,920	9%
	HUETAR NORTE	18	24	12,293,029	0%
SUROESTE	CENTRAL	299	490	279,456,417	8%
PUNTARENAS	Sin Datos	1	2	170,300	0%
	PACIFICO CENTRAL	236	395	272,817,060	8%
Huetar Atlántica	HUETAR CARIBE	276	437	224,510,622	7%
HUETAR NORTE	HUETAR NORTE	224	381	218,364,820	7%
Sub Total (Sin duplicados)		3,483	5,467	3,346,378,302	46%
Código Especial 307 Baremo Aplicado					
ARDS	Región MIDEPLAN	N° Hogares	N° Personas	Monto Entregado	Porcentaje
CHOROTEGA	CHOROTEGA	502	842	552,870,584	14%
HEREDIA	CENTRAL	388	495	313,633,547	8%
	HUETAR NORTE	138	213	165,111,535	4%
CARTAGO	CENTRAL	457	696	449,189,231	11%
NORESTE	CENTRAL	511	776	410,459,040	10%
Huetar Atlántica	HUETAR CARIBE	473	764	401,764,068	10%
SUROESTE	CENTRAL	389	624	370,842,064	9%
BRUNCA	Sin Datos	2	2	1,600,000	0%
	BRUNCA	376	565	360,831,652	9%
ALAJUELA	CENTRAL	355	534	325,635,055	8%
	HUETAR NORTE	18	24	12,293,029	0%
PUNTARENAS	Sin Datos	1	2	170,300	0%
	PACIFICO CENTRAL	296	480	323,919,193	8%
HUETAR NORTE	HUETAR NORTE	241	410	235,150,970	6%
Sub Total (Sin duplicados)		4,146	6,427	3,923,470,268	54%
Total (Sin duplicados)		7,629	11,894	7,269,848,570	100%

Fuente: SABEN-Reporte Personalizable al 31/12/2024, con corte al 12/01/2025, generado por DSIS el 13/01/2025.

Cuadro 84 IMAS. Ejecución presupuestaria según la Códigos Especiales 306 y 307, por ARDS y con Discapacidad, acumulado anual 2024.

Código Especial 306 Persona Cuidadora y Código Especial 307 Baremo Aplicado					
ARDS	Discapacidad	N° Hogares	N° Personas	Monto Entregado	Porcentaje
HEREDIA	AUDITIVA	2	2	1,100,000	0%
	COGNITIVA	8	8	3,829,660	0%
	DOS O MAS DE LAS ANTERIORES	79	84	63,231,437	6%
	FISICA	161	162	116,846,240	11%

Código Especial 306 Persona Cuidadora y Código Especial 307 Baremo Aplicado					
ARDS	Discapacidad	N° Hogares	N° Personas	Monto Entregado	Porcentaje
	PSICOSOCIAL	12	12	8,293,660	1%
	VISUAL	25	25	17,179,830	2%
SUROESTE	AUDITIVA	7	7	6,035,607	1%
	COGNITIVA	17	17	9,626,830	1%
	DOS O MAS DE LAS ANTERIORES	64	68	44,327,660	4%
	FISICA	76	78	59,410,000	6%
	PSICOSOCIAL	13	15	9,164,830	1%
	VISUAL	20	21	16,090,000	2%
	Huetar Atlántica	AUDITIVA	4	4	3,230,000
COGNITIVA		11	12	5,146,980	0%
DOS O MAS DE LAS ANTERIORES		64	65	42,383,000	4%
FISICA		87	91	53,966,830	5%
PSICOSOCIAL		5	5	4,260,000	0%
VISUAL		17	17	13,446,830	1%
CHOROTEGA	AUDITIVA	5	6	4,610,000	0%
	COGNITIVA	10	10	4,445,000	0%
	DOS O MAS DE LAS ANTERIORES	51	53	30,630,660	3%
	FISICA	64	66	54,345,255	5%
	PSICOSOCIAL	10	10	5,408,830	1%
	VISUAL	20	20	13,077,330	1%
CARTAGO	AUDITIVA	7	7	5,620,000	1%
	COGNITIVA	22	23	10,226,320	1%
	DOS O MAS DE LAS ANTERIORES	41	41	24,744,820	2%
	FISICA	60	61	47,925,159	5%
	PSICOSOCIAL	10	10	6,986,830	1%
	VISUAL	13	14	8,970,000	1%
ALAJUELA	AUDITIVA	3	3	2,280,000	0%
	COGNITIVA	6	6	4,119,540	0%
	DOS O MAS DE LAS ANTERIORES	61	68	46,366,000	4%
	FISICA	41	41	25,226,890	2%
	PSICOSOCIAL	4	4	1,416,000	0%
	VISUAL	5	5	3,018,300	0%
NORESTE	AUDITIVA	4	4	1,120,000	0%
	COGNITIVA	13	13	3,569,660	0%
	DOS O MAS DE LAS ANTERIORES	40	40	22,745,660	2%
	FISICA	63	63	41,923,000	4%
	PSICOSOCIAL	6	6	2,912,830	0%
	VISUAL	9	9	5,300,000	1%
BRUNCA	AUDITIVA	3	3	2,510,000	0%

Código Especial 306 Persona Cuidadora y Código Especial 307 Baremo Aplicado					
ARDS	Discapacidad	N° Hogares	N° Personas	Monto Entregado	Porcentaje
	COGNITIVA	8	8	5,030,000	0%
	DOS O MAS DE LAS ANTERIORES	44	46	26,882,625	3%
	FISICA	48	49	30,506,800	3%
	PSICOSOCIAL	4	4	3,510,000	0%
	VISUAL	10	11	7,116,830	1%
PUNTARENAS	AUDITIVA	3	3	3,130,000	0%
	COGNITIVA	6	6	4,212,830	0%
	DOS O MAS DE LAS ANTERIORES	25	25	16,942,000	2%
	FISICA	48	48	31,125,000	3%
	PSICOSOCIAL	1	1	280,000	0%
HUETAR NORTE	VISUAL	9	9	7,785,833	1%
	AUDITIVA	4	4	2,570,000	0%
	COGNITIVA	4	4	1,272,830	0%
	DOS O MAS DE LAS ANTERIORES	29	30	17,666,000	2%
	FISICA	45	46	29,571,830	3%
	PSICOSOCIAL	2	2	720,000	0%
	VISUAL	8	8	3,890,000	0%
Sub Total (Sin duplicados)		1,468	1,583	1,049,280,056	100%

Fuente: SABEN-Reporte Personalizable al 31/12/2024, con corte al 12/01/2025, generado por DSIS el 13/01/2025.

Cuadro 85 IMAS. Ejecución presupuestaria según la Códigos Especiales 306 y 307, por Territorio Indígena, acumulado anual 2024.

Código Especial 306 Persona Cuidadora y 307 Baremo Aplicado				
Territorio Indígena	N° Hogares	N° Personas	Monto Entregado	Porcentaje
ALTOS DE SAN ANTONIO	1	2	432,830	1%
BORUCA	5	8	6,988,660	18%
CABAGRA	2	3	1,812,830	5%
CONTEBURICA	3	4	1,340,000	3%
CURRE	5	8	6,454,830	17%
GUATUSO	2	4	1,942,830	5%
MATAMBU	6	8	5,570,000	14%
SALITRE	1	1	460,000	1%
TALAMANCA BRIBRI	6	11	2,571,830	7%
TALAMANCA CABECAR	2	4	2,220,000	6%
TERRABA	7	10	7,700,830	20%
UJARRAS	1	1	1,050,000	3%
Subtotal (Sin duplicados) 306	41	64	38,544,640	48%
ALTOS DE SAN ANTONIO	1	2	432,830	1%

BORUCA	7	11	9,880,634	24%
CABAGRA	2	3	1,812,830	4%
CONTEBURICA	3	4	1,340,000	3%
CURRE	5	8	6,454,830	16%
GUATUSO	2	4	1,942,830	5%
MATAMBU	6	8	5,570,000	13%
SALITRE	1	1	460,000	1%
TALAMANCA BRIBRI	6	11	2,571,830	6%
TALAMANCA CABECAR	2	4	2,220,000	5%
TERRABA	7	10	7,700,830	19%
UJARRAS	1	1	1,050,000	3%
Subtotal (Sin duplicados) 306	43	67	41,436,614	52%
Total (Sin duplicados)	84	131	79,981,254	100%

Fuente: SABEN-Reporte Personalizable al 31/12/2024, con corte al 12/01/2025, generado por DSIS el 13/01/2025.

4.2. Atenciones Vinculadas según el Subsidio Atención a Familias, relacionado al motivo 7, acumulado anual 2024.

Cuadro 86 IMAS. Ejecución presupuestaria del Subsidio Atención a Familias, motivo # 7, según sexo y rango Etario, acumulado anual 2024.

Sexo	Rango etario	N° Hogares	N° Personas	Monto Entregado	Porcentaje
Hombre	19 a 39	47	47	28,000,000	2%
	40 a 64	246	246	140,447,607	8%
	65 o más	108	108	59,205,000	4%
Mujer	13 a 18	3	3	700,000	0%
	19 a 39	453	454	209,270,000	13%
	40 a 64	1,972	1,972	969,142,000	59%
	65 o más	517	517	247,795,000	15%
Total (Sin duplicados)		3,335	3,347	1,654,559,607	100%

Fuente: SABEN-Reporte Personalizable al 31/12/2024, con corte al 12/01/2025, generado por DSIS el 13/01/2025.

Cuadro 87 IMAS. Ejecución presupuestaria del Subsidio Atención a Familias, motivo # 7, según ARDS, Persona Adulta Mayor acumulado anual 2024.

Atención a familias, ARDS, Motivo # 7, Persona Adulta Mayor				
ARDS	N° Hogares	N° Personas	Monto Entregado	Porcentaje
CHOROTEGA	89	90	46,900,000	15%
CARTAGO	82	82	43,350,000	14%
ALAJUELA	62	62	40,300,000	13%
NORESTE	86	86	35,075,000	11%
HEREDIA	61	61	32,985,000	11%
PUNTARENAS	49	49	28,840,000	9%

Atención a familias, ARDS, Motivo # 7, Persona Adulta Mayor				
ARDS	N° Hogares	N° Personas	Monto Entregado	Porcentaje
BRUNCA	57	57	26,050,000	8%
Huetar Atlántica	53	53	20,870,000	7%
SUROESTE	49	49	18,930,000	6%
HUETAR NORTE	36	36	13,700,000	4%
Total (Sin duplicados)	624	625	307,000,000	100%

Fuente: SABEN-Reporte Personalizable al 31/12/2024, con corte al 12/01/2025, generado por DSIS el 13/01/2025.

Cuadro 88 IMAS. Ejecución presupuestaria del Subsidio Atención a Familias, motivo # 7, según Discapacidad, acumulado anual 2024.

Discapacidad	N° Hogares	N° Personas	Monto Entregado	Porcentaje
AUDITIVA	22	22	11,925,607	5%
COGNITIVA	18	18	10,300,000	4%
DOS O MAS DE LAS ANTERIORES	122	122	70,565,000	30%
FISICA	178	178	104,691,500	45%
PSICOSOCIAL	20	20	13,600,000	6%
VISUAL	37	37	21,440,000	9%
Total (Sin duplicados)	396	397	232,522,107	1

Fuente: SABEN-Reporte Personalizable al 31/12/2024, con corte al 12/01/2025, generado por DSIS el 13/01/2025.

Cuadro 89 IMAS. Ejecución presupuestaria del Subsidio Atención a Familias, motivo # 7, según ARDS y Región MIDEPLAN, acumulado anual 2024.

ARDS	Región MIDEPLAN	N° Hogares	N° Personas	Monto Entregado	Porcentaje
CHOROTEGA	CHOROTEGA	475	477	263,130,000	16%
CARTAGO	CENTRAL	410	410	221,050,000	13%
ALAJUELA	CENTRAL	323	323	195,790,000	12%
	HUETAR NORTE	16	16	4,400,000	0%
NORESTE	CENTRAL	471	472	186,625,000	11%
BRUNCA	Sin Datos	1	1	400,000	0%
	BRUNCA	336	339	161,840,000	10%
Huetar Atlántica	HUETAR CARIBE	371	374	158,219,000	10%
PUNTARENAS	PACIFICO CENTRAL	232	234	140,210,000	8%
HEREDIA	CENTRAL	129	130	76,385,000	5%
	HUETAR NORTE	78	78	44,300,000	3%
HUETAR NORTE	HUETAR NORTE	277	277	116,700,000	7%
SUROESTE	CENTRAL	216	216	85,510,607	5%
Total (Sin duplicados)		3,335	3,347	1,654,559,607	100%

Fuente: SABEN-Reporte Personalizable al 31/12/2024, con corte al 12/01/2025, generado por DSIS el 13/01/2025.

Cuadro 90 IMAS. Ejecución presupuestaria del Subsidio Atención a Familias, motivo # 7, según Territorio Indígena, acumulado anual 2024.

Territorio Indígena	N° Hogares	N° Personas	Monto Entregado	Porcentaje
ALTOS DE SAN ANTONIO	1	1	200,000	1%
BORUCA	5	5	3,300,000	14%
CABAGRA	1	1	700,000	3%
CONTEBURICA	3	3	500,000	2%
CURRE	4	4	3,900,000	17%
GUATUSO	1	1	300,000	1%
MATAMBU	7	7	5,000,000	22%
SALITRE	2	2	1,900,000	8%
TALAMANCA BRIBRI	9	9	2,400,000	10%
TALAMANCA CABECAR	2	2	800,000	3%
TERRABA	5	5	3,900,000	17%
UJARRAS	1	1	300,000	1%
Total (Sin duplicados)	41	41	23,200,000	100%

Fuente: SABEN-Reporte Personalizable al 31/12/2024, con corte al 12/01/2025, generado por DSIS el 13/01/2025.

4.3. Atenciones Vinculadas a la Aplicación de FISl, acumulado anual 2024.

Cuadro 91 IMAS Ejecución presupuestaria según Tipo de FISl y por ARDS, acumulado anual 2024.

ARDS	Tipo FISl	N° Folios	N° Hogares	N° Personas	Porcentaje
ALAJUELA	ND	816	816	816	9.61%
	PERSONA EN SITUACION DE CALLE	190	190	190	2.12%
	PERSONA INSTITUCIONALIZADA	162	162	162	1.75%
BRUNCA	ND	326	326	326	3.84%
	PERSONA EN SITUACION DE CALLE	109	109	109	1.23%
	PERSONA INSTITUCIONALIZADA	72	72	72	0.83%
CARTAGO	ND	1,015	1,015	1,015	11.95%
	PERSONA EN SITUACION DE CALLE	94	94	94	1.04%
	PERSONA INSTITUCIONALIZADA	144	144	144	1.60%
CHOROTEGA	ND	446	446	446	5.25%
	PERSONA EN SITUACION DE CALLE	66	66	66	0.75%
	PERSONA INSTITUCIONALIZADA	6	6	6	0.07%
HEREDIA	ND	661	661	661	7.78%
	PERSONA EN SITUACION DE CALLE	119	119	119	1.27%
	PERSONA INSTITUCIONALIZADA	107	107	107	1.20%
HUETAR CARIBE	ND	418	418	418	4.92%
	PERSONA EN SITUACION DE CALLE	153	153	153	1.68%
	PERSONA INSTITUCIONALIZADA	54	54	54	0.62%

ARDS	Tipo FISI	N° Folios	N° Hogares	N° Personas	Porcentaje
HUETAR NORTE	ND	362	362	362	4.26%
	PERSONA EN SITUACION DE CALLE	10	10	10	0.11%
	PERSONA INSTITUCIONALIZADA	130	130	130	1.50%
	PERSONA EN SITUACION DE CALLE	489	489	489	5.31%
	PERSONA INSTITUCIONALIZADA	281	281	281	3.13%
PUNTARENAS	ND	195	195	195	2.30%
	PERSONA EN SITUACION DE CALLE	126	126	126	1.42%
	PERSONA INSTITUCIONALIZADA	54	54	54	0.61%
SUROESTE	ND	545	545	545	6.42%
	PERSONA EN SITUACION DE CALLE	292	292	292	3.32%
	PERSONA INSTITUCIONALIZADA	193	193	193	2.14%
Total Sin duplicados		8,651	8,651	8,651	100%

Fuente: BO-SIPO al 31/12/2024, con corte el 11/01/2025.

Cuadro 92 IMAS Ejecución presupuestaria según Tipo de FISI y rango etario, acumulado anual 2024.

Tipo FISI	Rango Etario	N° Folios	N° Hogares	N° Personas	Porcentaje
ND	06-12	26	26	26	0.31%
	13-18	5,762	5,762	5,762	67.84%
	19-39	12	12	12	0.14%
PERSONA EN SITUACION DE CALLE	13-18	1	1	1	0.01%
	19-39	552	552	552	6.26%
	40-64	907	907	907	9.95%
	65 O MAS	188	188	188	2.04%
PERSONA INSTITUCIONALIZADA	13-18	56	56	56	0.63%
	19-39	490	490	490	5.60%
	40-64	412	412	412	4.51%
	65 O MAS	245	245	245	2.71%
Total Sin duplicados		8,651	8,651	8,651	100%

Fuente: BO-SIPO al 31/12/2024, con corte el 11/01/2025.

4.4. Ejecución presupuestaria por su distribución territorial administrativa, acumulado anual 2024.

Cuadro 93 IMAS Ejecución presupuestaria según la distribución territorial administrativa, acumulados anual al 2024

ARDS	Provincia	Cantón	Distrito	Subsidio / TMS	N° Hogares	N° Personas	Monto Entregado	Porcentaje
BRUNCA	PUNTA RENAS	BUENOS AIRES	BIOLLEY	ATENCION A FAMILIAS	364	372	190,630,000	0%
				AVANCEMOS	237	408	116,283,740	0%
				EMPRENDIMIENTOS PRODUCTIVOS INDIVIDUALES	3	3	5,657,800	0%
				ATENCION DE SITUACIONES DE VIOLENCIA	2	2	2,618,560	0%
				CAPACITACION	5	5	1,662,393	0%
				ASIGNACION FAMILIAR (INCISO H)	2	2	1,500,000	0%
				PROCESOS FORMATIVOS	3	4	900,000	0%
			BORUCA	ATENCION A FAMILIAS	541	549	273,807,712	0%
				AVANCEMOS	368	591	180,610,110	0%
				PROCESOS FORMATIVOS	26	27	7,800,000	0%
				EMPRENDIMIENTOS PRODUCTIVOS INDIVIDUALES	4	4	6,749,108	0%
				ASIGNACION FAMILIAR (INCISO H)	2	2	2,400,000	0%
				CAPACITACION	2	2	731,860	0%
				ATENCION DE SITUACIONES DE VIOLENCIA	1	1	360,000	0%
				EMERGENCIAS	1	1	180,000	0%
			BRUNKA	ATENCION A FAMILIAS	534	546	301,094,662	0%
				AVANCEMOS	386	643	193,433,820	0%
				CUIDADO Y DESARROLLO INFANTIL	9	18	18,340,000	0%
				PROCESOS FORMATIVOS	54	55	15,975,000	0%
				MEJORAMIENTO DE VIVIENDA	2	2	6,306,736	0%
				ASIGNACION FAMILIAR (INCISO H)	5	5	5,790,000	0%
				EMPRENDIMIENTOS PRODUCTIVOS INDIVIDUALES	2	2	4,182,647	0%
				CAPACITACION	4	4	1,302,800	0%
				ATENCION DE SITUACIONES DE VIOLENCIA	2	2	900,000	0%
				TMC-PERSONAS TRABAJADORAS MENORES DE EDAD	1	1	840,000	0%
				EMERGENCIAS	1	1	366,450	0%
			BUENOS AIRES	ATENCION A FAMILIAS	2,865	2,900	1,479,535,590	1%
				AVANCEMOS	2,109	3,595	1,051,155,250	0%
				CUIDADO Y DESARROLLO INFANTIL	269	455	551,034,422	0%
				PROCESOS FORMATIVOS	178	180	52,275,000	0%
				ASIGNACION FAMILIAR (INCISO H)	26	26	29,350,000	0%
				ATENCION DE SITUACIONES DE VIOLENCIA	33	33	29,012,952	0%

ARDS	Provincia	Cantón	Distrito	Subsidio / TMS	N° Hogares	N° Personas	Monto Entregado	Porcentaje
				CAPACITACION	22	22	8,210,282	0%
				EMPRESARIOS PRODUCTIVOS INDIVIDUALES	4	4	7,939,201	0%
				EMERGENCIAS	10	10	6,798,335	0%
				MEJORAMIENTO DE VIVIENDA	2	2	6,275,191	0%
				PRESTACION ALIMENTARIA (INCISO K)	4	4	2,940,000	0%
			CHANGUENA	ATENCION A FAMILIAS	331	342	175,411,000	0%
				AVANCEMOS	225	366	105,698,310	0%
				PROCESOS FORMATIVOS	43	44	12,525,000	0%
				ASIGNACION FAMILIAR (INCISO H)	6	6	6,600,000	0%
				EMPRESARIOS PRODUCTIVOS INDIVIDUALES	1	1	2,400,000	0%
				EMERGENCIAS	1	1	960,000	0%
				ATENCION DE SITUACIONES DE VIOLENCIA	1	1	700,000	0%
				MEJORAMIENTO DE VIVIENDA	1	1	698,818	0%
				CAPACITACION	2	2	600,270	0%
			COLINAS	ATENCION A FAMILIAS	128	130	61,450,000	0%
				AVANCEMOS	118	173	49,361,990	0%
				ASIGNACION FAMILIAR (INCISO H)	2	2	2,400,000	0%
				CAPACITACION	3	3	1,886,300	0%
				MEJORAMIENTO DE VIVIENDA	1	1	788,012	0%
				PROCESOS FORMATIVOS	2	2	600,000	0%
			PILAS	ATENCION A FAMILIAS	207	215	103,870,000	0%
				AVANCEMOS	159	257	77,132,620	0%
				EMPRESARIOS PRODUCTIVOS INDIVIDUALES	2	2	3,779,804	0%
				PROCESOS FORMATIVOS	7	7	2,100,000	0%
				ATENCION DE SITUACIONES DE VIOLENCIA	1	1	1,200,000	0%
				ASIGNACION FAMILIAR (INCISO H)	1	1	1,200,000	0%
				CAPACITACION	2	2	862,948	0%
			POTRERO GRANDE	ATENCION A FAMILIAS	980	997	517,925,725	0%
				AVANCEMOS	709	1,276	376,334,830	0%
				CUIDADO Y DESARROLLO INFANTIL	22	44	49,518,000	0%
				MEJORAMIENTO DE VIVIENDA	5	5	21,598,552	0%
				PROCESOS FORMATIVOS	65	65	18,975,000	0%
				ATENCION DE SITUACIONES DE VIOLENCIA	6	6	5,950,000	0%
				EMPRESARIOS PRODUCTIVOS INDIVIDUALES	3	3	4,971,689	0%
				CAPACITACION	7	7	1,868,092	0%
				EMERGENCIAS	2	2	1,500,000	0%
				PRESTACION ALIMENTARIA (INCISO K)	1	1	630,000	0%
			VOLCAN	ATENCION A FAMILIAS	654	661	350,890,762	0%

ARDS	Provincia	Cantón	Distrito	Subsidio / TMS	N° Hogares	N° Personas	Monto Entregado	Porcentaje
				AVANCEMOS	412	663	190,489,100	0%
				PROCESOS FORMATIVOS	63	64	18,600,000	0%
				ATENCION DE SITUACIONES DE VIOLENCIA	13	13	10,960,000	0%
				MEJORAMIENTO DE VIVIENDA	2	2	6,284,918	0%
				ASIGNACION FAMILIAR (INCISO H)	6	6	6,100,000	0%
				CUIDADO Y DESARROLLO INFANTIL	1	2	3,144,000	0%
				EMERGENCIAS	2	2	2,092,140	0%
				EMPRENDIMIENTOS PRODUCTIVOS INDIVIDUALES	1	1	1,800,260	0%
				CAPACITACION	6	6	1,795,279	0%
				PRESTACION ALIMENTARIA (INCISO K)	1	1	1,100,000	0%
		CORREDORES	CANOAS	AVANCEMOS	969	1,590	455,899,210	0%
				ATENCION A FAMILIAS	581	584	211,596,520	0%
				CUIDADO Y DESARROLLO INFANTIL	19	36	25,207,000	0%
				PROCESOS FORMATIVOS	48	48	14,175,000	0%
				ATENCION DE SITUACIONES DE VIOLENCIA	11	11	9,620,000	0%
				PRESTACION ALIMENTARIA (INCISO K)	4	4	6,500,000	0%
				CAPACITACION	22	22	4,149,445	0%
				MEJORAMIENTO DE VIVIENDA PARA LA ATENCION DE EMERGENCIAS	1	1	2,525,012	0%
				ASIGNACION FAMILIAR (INCISO H)	3	3	2,500,000	0%
				EMERGENCIAS	4	4	2,072,920	0%
				MEJORAMIENTO DE VIVIENDA	2	2	884,854	0%
			CORREDOR	AVANCEMOS	1,140	1,881	538,023,920	0%
				ATENCION A FAMILIAS	867	879	382,632,122	0%
				CUIDADO Y DESARROLLO INFANTIL	81	120	152,348,211	0%
				EMERGENCIAS	200	202	52,031,186	0%
				PROCESOS FORMATIVOS	83	83	24,525,000	0%
				ASIGNACION FAMILIAR (INCISO H)	17	17	17,900,000	0%
				ATENCION DE SITUACIONES DE VIOLENCIA	13	13	11,655,000	0%
				MEJORAMIENTO DE VIVIENDA	2	2	7,098,062	0%
				EMPRENDIMIENTOS PRODUCTIVOS INDIVIDUALES	3	3	5,905,555	0%
				CAPACITACION	20	20	3,503,170	0%
			LA CUESTA	AVANCEMOS	333	550	160,311,470	0%
				ATENCION A FAMILIAS	286	288	124,390,000	0%
				PROCESOS FORMATIVOS	35	35	10,500,000	0%
				CUIDADO Y DESARROLLO INFANTIL	8	13	6,641,000	0%
				CAPACITACION	19	19	5,005,960	0%
				EMPRENDIMIENTOS PRODUCTIVOS INDIVIDUALES	1	1	1,800,000	0%
				ATENCION DE SITUACIONES DE VIOLENCIA	1	1	900,000	0%

ARDS	Provincia	Cantón	Distrito	Subsidio / TMS	N° Hogares	N° Personas	Monto Entregado	Porcentaje
				EMERGENCIAS	1	1	467,990	0%
				ASIGNACION FAMILIAR (INCISO H)	1	1	200,000	0%
			LAUREL	AVANCEMOS	917	1,506	414,426,190	0%
				ATENCION A FAMILIAS	621	633	250,545,000	0%
				PROCESOS FORMATIVOS	75	75	22,350,000	0%
				EMERGENCIAS	85	86	15,778,760	0%
				MEJORAMIENTO DE VIVIENDA	6	6	12,097,504	0%
				CAPACITACION	41	41	10,934,100	0%
				ATENCION DE SITUACIONES DE VIOLENCIA	10	10	9,300,000	0%
				ASIGNACION FAMILIAR (INCISO H)	8	8	4,700,000	0%
				EMPRENDIMIENTOS PRODUCTIVOS INDIVIDUALES	2	2	4,156,946	0%
				CUIDADO Y DESARROLLO INFANTIL	2	2	2,096,000	0%
		COTO BRUS	AGUA BUENA	AVANCEMOS	465	732	206,397,320	0%
				ATENCION A FAMILIAS	420	423	178,280,000	0%
				CUIDADO Y DESARROLLO INFANTIL	65	111	148,876,975	0%
				PROCESOS FORMATIVOS	52	52	15,375,000	0%
				EMPRENDIMIENTOS PRODUCTIVOS INDIVIDUALES	3	3	5,399,999	0%
				ASIGNACION FAMILIAR (INCISO H)	4	4	4,800,000	0%
				ATENCION DE SITUACIONES DE VIOLENCIA	8	8	4,800,000	0%
				TMC-PERSONAS TRABAJADORAS MENORES DE EDAD	4	4	2,380,000	0%
				MEJORAMIENTO DE VIVIENDA	2	2	2,365,686	0%
				PRESTACION ALIMENTARIA (INCISO K)	1	1	1,100,000	0%
				CAPACITACION	4	4	648,327	0%
			GUTIERREZ BROWN	ATENCION A FAMILIAS	397	399	182,063,000	0%
				AVANCEMOS	348	532	149,980,920	0%
				CUIDADO Y DESARROLLO INFANTIL	11	21	17,919,000	0%
				ASIGNACION FAMILIAR (INCISO H)	4	4	4,000,000	0%
				MEJORAMIENTO DE VIVIENDA	4	4	3,914,917	0%
				EMPRENDIMIENTOS PRODUCTIVOS INDIVIDUALES	1	1	2,193,959	0%
				ATENCION DE SITUACIONES DE VIOLENCIA	2	2	1,000,000	0%
				PROCESOS FORMATIVOS	3	3	900,000	0%
				EMERGENCIAS	1	1	466,520	0%
				CAPACITACION	1	1	125,000	0%
			LIMONCITO	ATENCION A FAMILIAS	766	778	363,988,350	0%
				AVANCEMOS	646	1,228	348,527,540	0%
				CUIDADO Y DESARROLLO INFANTIL	11	15	15,573,150	0%
				ASIGNACION FAMILIAR (INCISO H)	7	7	8,400,000	0%

ARDS	Provincia	Cantón	Distrito	Subsidio / TMS	N° Hogares	N° Personas	Monto Entregado	Porcentaje
				PROCESOS FORMATIVOS	21	21	6,300,000	0%
				EMPRESARIOS PRODUCTIVOS INDIVIDUALES	1	1	2,484,224	0%
				ATENCION DE SITUACIONES DE VIOLENCIA	4	4	2,400,000	0%
				PRESTACION ALIMENTARIA (INCISO K)	1	1	1,100,000	0%
			PITTIER	ATENCION A FAMILIAS	282	284	131,903,600	0%
				AVANCEMOS	244	364	100,979,010	0%
				CUIDADO Y DESARROLLO INFANTIL	22	39	7,828,675	0%
				ASIGNACION FAMILIAR (INCISO H)	4	4	3,900,000	0%
				EMPRESARIOS PRODUCTIVOS INDIVIDUALES	1	1	1,799,995	0%
				CAPACITACION	3	3	456,500	0%
				PROCESOS FORMATIVOS	1	1	300,000	0%
				ATENCION DE SITUACIONES DE VIOLENCIA	1	1	100,000	0%
			SABALITO	AVANCEMOS	905	1,533	415,088,210	0%
				ATENCION A FAMILIAS	935	946	406,263,600	0%
				CUIDADO Y DESARROLLO INFANTIL	327	609	203,707,605	0%
				PROCESOS FORMATIVOS	25	26	7,500,000	0%
				ASIGNACION FAMILIAR (INCISO H)	7	7	7,000,000	0%
				EMPRESARIOS PRODUCTIVOS INDIVIDUALES	3	3	5,799,998	0%
				CAPACITACION	18	18	4,555,678	0%
				MEJORAMIENTO DE VIVIENDA	2	2	4,450,887	0%
				ATENCION DE SITUACIONES DE VIOLENCIA	7	7	3,700,000	0%
				TMC-PERSONAS TRABAJADORAS MENORES DE EDAD	2	2	1,120,000	0%
				PRESTACION ALIMENTARIA (INCISO K)	1	1	600,000	0%
			SAN VITO	ATENCION A FAMILIAS	738	742	319,165,450	0%
				AVANCEMOS	645	1,044	296,693,090	0%
				CUIDADO Y DESARROLLO INFANTIL	161	259	249,306,719	0%
				PRESTACION ALIMENTARIA (INCISO K)	28	28	49,470,000	0%
				PROCESOS FORMATIVOS	54	54	16,125,000	0%
				ASIGNACION FAMILIAR (INCISO H)	15	15	15,900,000	0%
				MEJORAMIENTO DE VIVIENDA	2	2	9,848,603	0%
				ATENCION DE SITUACIONES DE VIOLENCIA	6	6	3,300,000	0%
				CAPACITACION	11	11	2,264,470	0%
		GOLFITO	GOLFITO	ATENCION A FAMILIAS	741	750	361,792,326	0%
				AVANCEMOS	588	912	241,281,550	0%
				PROCESOS FORMATIVOS	63	63	18,900,000	0%
				EMERGENCIAS	7	7	4,159,270	0%
				ASIGNACION FAMILIAR (INCISO H)	3	3	2,500,000	0%
				ATENCION DE SITUACIONES DE VIOLENCIA	3	3	1,920,000	0%

ARDS	Provincia	Cantón	Distrito	Subsidio / TMS	N° Hogares	N° Personas	Monto Entregado	Porcentaje
				PRESTACION ALIMENTARIA (INCISO K)	2	2	1,825,000	0%
				EMPRENDIMIENTOS PRODUCTIVOS INDIVIDUALES	1	1	1,617,000	0%
				CAPACITACION	6	6	1,374,684	0%
			GUAYCARA	ATENCION A FAMILIAS	1,531	1,558	790,832,149	0%
				AVANCEMOS	1,081	1,719	461,064,150	0%
				CUIDADO Y DESARROLLO INFANTIL	17	30	30,445,590	0%
				PROCESOS FORMATIVOS	43	43	12,925,000	0%
				MEJORAMIENTO DE VIVIENDA	6	6	9,048,347	0%
				ASIGNACION FAMILIAR (INCISO H)	6	6	6,100,000	0%
				EMERGENCIAS	10	11	4,888,480	0%
				ATENCION DE SITUACIONES DE VIOLENCIA	7	7	3,870,000	0%
				CAPACITACION	17	17	2,977,310	0%
				EMPRENDIMIENTOS PRODUCTIVOS INDIVIDUALES	1	1	1,999,900	0%
			PAVON	ATENCION A FAMILIAS	661	669	283,768,350	0%
				AVANCEMOS	597	1,046	278,566,270	0%
				MEJORAMIENTO DE VIVIENDA	3	3	11,695,643	0%
				EMPRENDIMIENTOS PRODUCTIVOS INDIVIDUALES	1	1	2,450,765	0%
				ASIGNACION FAMILIAR (INCISO H)	1	1	1,200,000	0%
				ATENCION DE SITUACIONES DE VIOLENCIA	1	1	800,000	0%
				CAPACITACION	4	4	620,000	0%
				EMERGENCIAS	1	1	70,000	0%
			PUERTO JIMENEZ	AVANCEMOS	5	5	603,660	0%
		OSA	BAHIA BALLENA	AVANCEMOS	251	391	99,624,620	0%
				ATENCION A FAMILIAS	235	239	91,510,000	0%
				EMPRENDIMIENTOS PRODUCTIVOS INDIVIDUALES	3	3	7,507,906	0%
				ATENCION DE SITUACIONES DE VIOLENCIA	4	4	3,700,000	0%
				CUIDADO Y DESARROLLO INFANTIL	2	3	3,144,000	0%
				ASIGNACION FAMILIAR (INCISO H)	2	2	2,400,000	0%
				MEJORAMIENTO DE VIVIENDA	1	1	659,150	0%
				CAPACITACION	2	2	479,600	0%
				PRESTACION ALIMENTARIA (INCISO K)	1	1	150,000	0%
			BAHIA DRAKE	AVANCEMOS	131	197	52,669,910	0%
				ATENCION A FAMILIAS	105	106	49,465,000	0%
				ASOCIACIONES TRANSFERENCIAS DE CAPITAL	1	1	32,352,000	0%
				ATENCION DE SITUACIONES DE VIOLENCIA	2	2	3,237,400	0%
				EMPRENDIMIENTOS PRODUCTIVOS INDIVIDUALES	1	1	2,594,250	0%
				ASIGNACION FAMILIAR (INCISO H)	1	1	1,200,000	0%
				EMERGENCIAS	1	1	1,171,491	0%

ARDS	Provincia	Cantón	Distrito	Subsidio / TMS	N° Hogares	N° Personas	Monto Entregado	Porcentaje
				TMC-PERSONAS TRABAJADORAS MENORES DE EDAD	1	1	350,000	0%
				CAPACITACION	1	1	102,000	0%
			PALMAR	ATENCION A FAMILIAS	1,251	1,270	617,465,105	0%
				AVANCEMOS	886	1,427	400,395,840	0%
				PROCESOS FORMATIVOS	87	87	25,950,000	0%
				ASIGNACION FAMILIAR (INCISO H)	20	20	22,100,000	0%
				MEJORAMIENTO DE VIVIENDA	4	4	16,173,385	0%
				ATENCION DE SITUACIONES DE VIOLENCIA	11	11	11,817,760	0%
				CAPACITACION	21	21	5,948,498	0%
				EMPRENDIMIENTOS PRODUCTIVOS INDIVIDUALES	2	2	4,384,191	0%
				EMERGENCIAS	3	3	1,623,692	0%
				PRESTACION ALIMENTARIA (INCISO K)	1	1	810,000	0%
				CUIDADO Y DESARROLLO INFANTIL	1	2	524,000	0%
			PIEDRAS BLANCAS	ATENCION A FAMILIAS	572	575	277,525,000	0%
				AVANCEMOS	462	773	217,882,950	0%
				PROCESOS FORMATIVOS	39	39	11,725,000	0%
				ATENCION DE SITUACIONES DE VIOLENCIA	11	11	10,788,890	0%
				ASIGNACION FAMILIAR (INCISO H)	10	10	9,800,000	0%
				EMERGENCIAS	6	6	4,192,120	0%
				TMC-PERSONAS TRABAJADORAS MENORES DE EDAD	1	1	840,000	0%
				MEJORAMIENTO DE VIVIENDA	1	1	555,095	0%
				CAPACITACION	2	2	366,700	0%
			PUERTO CORTES	ATENCION A FAMILIAS	976	980	474,545,400	0%
				AVANCEMOS	708	1,087	289,924,420	0%
				CUIDADO Y DESARROLLO INFANTIL	17	20	22,099,072	0%
				ATENCION DE SITUACIONES DE VIOLENCIA	12	12	15,208,205	0%
				PROCESOS FORMATIVOS	37	37	10,950,000	0%
				MEJORAMIENTO DE VIVIENDA	3	3	9,404,581	0%
				ASIGNACION FAMILIAR (INCISO H)	6	6	5,200,000	0%
				EMERGENCIAS	10	10	5,108,200	0%
				EMPRENDIMIENTOS PRODUCTIVOS INDIVIDUALES	2	2	3,599,285	0%
				CAPACITACION	11	11	2,133,785	0%
				PRESTACION ALIMENTARIA (INCISO K)	1	1	150,000	0%
			SIERPE	ATENCION A FAMILIAS	309	312	140,040,000	0%
				AVANCEMOS	227	348	94,854,420	0%
				PROCESOS FORMATIVOS	52	52	15,600,000	0%
				EMERGENCIAS	12	12	7,751,024	0%
				ASIGNACION FAMILIAR (INCISO H)	5	5	6,000,000	0%

ARDS	Provincia	Cantón	Distrito	Subsidio / TMS	N° Hogares	N° Personas	Monto Entregado	Porcentaje
				MEJORAMIENTO DE VIVIENDA	1	1	5,047,972	0%
				ATENCION DE SITUACIONES DE VIOLENCIA	3	3	2,295,000	0%
				EMPRENDIMIENTOS PRODUCTIVOS INDIVIDUALES	1	1	2,294,269	0%
				CAPACITACION	3	3	319,260	0%
		PUERTO JIMENEZ	PUERTO JIMENEZ	ATENCION A FAMILIAS	494	499	247,435,000	0%
				AVANCEMOS	556	870	245,051,640	0%
				PROCESOS FORMATIVOS	36	36	10,650,000	0%
				EMPRENDIMIENTOS PRODUCTIVOS INDIVIDUALES	2	2	3,482,297	0%
				EMERGENCIAS	3	3	2,704,675	0%
				ASIGNACION FAMILIAR (INCISO H)	3	3	1,900,000	0%
				ATENCION DE SITUACIONES DE VIOLENCIA	3	3	1,630,000	0%
				CAPACITACION	4	4	761,295	0%
				VEDA	2	2	580,000	0%
				PRESTACION ALIMENTARIA (INCISO K)	1	1	500,000	0%
	SAN JOSE	LEON CORTES	SAN PABLO	CUIDADO Y DESARROLLO INFANTIL	2	4	816,000	0%
		PEREZ ZELEDON	BARU	AVANCEMOS	214	317	86,607,910	0%
				ATENCION A FAMILIAS	186	192	75,200,000	0%
				ASIGNACION FAMILIAR (INCISO H)	4	5	4,600,000	0%
				EMPRENDIMIENTOS PRODUCTIVOS INDIVIDUALES	1	1	2,374,430	0%
				CAPACITACION	7	7	1,998,450	0%
				PRESTACION ALIMENTARIA (INCISO K)	1	1	1,100,000	0%
				PROCESOS FORMATIVOS	1	1	300,000	0%
				CUIDADO Y DESARROLLO INFANTIL	2	2	262,000	0%
			CAJON	ATENCION A FAMILIAS	1,218	1,236	564,335,000	0%
				AVANCEMOS	1,069	1,689	472,968,900	0%
				ASIGNACION FAMILIAR (INCISO H)	37	37	42,600,000	0%
				PROCESOS FORMATIVOS	71	71	21,300,000	0%
				CUIDADO Y DESARROLLO INFANTIL	7	11	12,108,228	0%
				CAPACITACION	16	16	5,579,025	0%
				EMPRENDIMIENTOS PRODUCTIVOS INDIVIDUALES	2	2	4,747,833	0%
				EMERGENCIAS	3	3	2,900,000	0%
				ATENCION DE SITUACIONES DE VIOLENCIA	2	2	1,400,000	0%
				PRESTACION ALIMENTARIA (INCISO K)	1	1	800,000	0%
			DANIEL FLORES	ATENCION A FAMILIAS	2,348	2,370	1,116,475,050	0%
				AVANCEMOS	2,254	3,440	973,586,270	0%
				CUIDADO Y DESARROLLO INFANTIL	68	95	96,276,834	0%
				PROCESOS FORMATIVOS	118	118	34,800,000	0%

ARDS	Provincia	Cantón	Distrito	Subsidio / TMS	N° Hogares	N° Personas	Monto Entregado	Porcentaje
				ASIGNACION FAMILIAR (INCISO H)	30	30	30,000,000	0%
				CAPACITACION	43	43	16,281,179	0%
				EMPRENDIMIENTOS PRODUCTIVOS INDIVIDUALES	6	6	12,748,672	0%
				ATENCION DE SITUACIONES DE VIOLENCIA	4	4	3,350,000	0%
				EMERGENCIAS	1	1	625,000	0%
			EL GENERAL	ATENCION A FAMILIAS	557	574	267,590,000	0%
				AVANCEMOS	508	794	232,355,280	0%
				PROCESOS FORMATIVOS	51	51	15,225,000	0%
				EMPRENDIMIENTOS PRODUCTIVOS INDIVIDUALES	3	3	6,439,354	0%
				CUIDADO Y DESARROLLO INFANTIL	4	4	6,002,182	0%
				ASIGNACION FAMILIAR (INCISO H)	4	4	4,800,000	0%
				CAPACITACION	13	13	4,028,312	0%
				ATENCION DE SITUACIONES DE VIOLENCIA	2	2	3,000,000	0%
			LA AMISTAD	ATENCION A FAMILIAS	414	418	195,445,000	0%
				AVANCEMOS	361	583	165,169,710	0%
				EMPRENDIMIENTOS PRODUCTIVOS INDIVIDUALES	3	3	6,877,897	0%
				PROCESOS FORMATIVOS	11	11	3,300,000	0%
				CUIDADO Y DESARROLLO INFANTIL	2	2	1,703,000	0%
				CAPACITACION	4	5	1,274,450	0%
			PARAMO	AVANCEMOS	399	642	179,929,030	0%
				ATENCION A FAMILIAS	381	382	179,212,500	0%
				CUIDADO Y DESARROLLO INFANTIL	3	6	6,419,000	0%
				MEJORAMIENTO DE VIVIENDA	1	1	4,520,950	0%
				PROCESOS FORMATIVOS	14	14	4,200,000	0%
				EMPRENDIMIENTOS PRODUCTIVOS INDIVIDUALES	1	1	2,496,213	0%
				ASIGNACION FAMILIAR (INCISO H)	2	2	1,700,000	0%
				CAPACITACION	3	3	1,276,980	0%
				ATENCION DE SITUACIONES DE VIOLENCIA	1	1	240,000	0%
			PEJIBAYE	ATENCION A FAMILIAS	562	573	254,275,000	0%
				AVANCEMOS	495	763	222,127,190	0%
				PROCESOS FORMATIVOS	41	41	12,300,000	0%
				EMPRENDIMIENTOS PRODUCTIVOS INDIVIDUALES	3	3	7,193,024	0%
				ASIGNACION FAMILIAR (INCISO H)	3	3	3,100,000	0%
				CAPACITACION	7	7	2,882,975	0%
			PLATANARES	ATENCION A FAMILIAS	710	714	325,840,000	0%
				AVANCEMOS	616	960	288,611,990	0%
				PROCESOS FORMATIVOS	70	70	21,000,000	0%

ARDS	Provincia	Cantón	Distrito	Subsidio / TMS	N° Hogares	N° Personas	Monto Entregado	Porcentaje
				ASIGNACION FAMILIAR (INCISO H)	9	9	10,200,000	0%
				EMPRENDIMIENTOS PRODUCTIVOS INDIVIDUALES	2	2	4,246,600	0%
				CAPACITACION	11	11	3,416,980	0%
				CUIDADO Y DESARROLLO INFANTIL	4	4	2,921,300	0%
				EMERGENCIAS	2	2	1,782,180	0%
				ATENCION DE SITUACIONES DE VIOLENCIA	2	2	1,610,000	0%
			RIO NUEVO	ATENCION A FAMILIAS	330	336	154,035,000	0%
				AVANCEMOS	291	443	124,099,650	0%
				EMPRENDIMIENTOS PRODUCTIVOS INDIVIDUALES	3	3	6,315,440	0%
				CUIDADO Y DESARROLLO INFANTIL	15	26	4,445,565	0%
				ASIGNACION FAMILIAR (INCISO H)	3	3	3,600,000	0%
				PROCESOS FORMATIVOS	12	12	3,450,000	0%
				CAPACITACION	4	4	1,531,630	0%
				EMERGENCIAS	1	1	800,000	0%
				MEJORAMIENTO DE VIVIENDA PARA LA ATENCION DE EMERGENCIAS	1	1	252,750	0%
			RIVAS	ATENCION A FAMILIAS	478	489	216,140,000	0%
				AVANCEMOS	459	688	194,884,200	0%
				ASIGNACION FAMILIAR (INCISO H)	15	15	16,600,000	0%
				PROCESOS FORMATIVOS	16	16	4,800,000	0%
				CAPACITACION	11	11	4,060,212	0%
				EMPRENDIMIENTOS PRODUCTIVOS INDIVIDUALES	1	1	2,500,000	0%
				CUIDADO Y DESARROLLO INFANTIL	2	3	1,834,000	0%
				TMC-PERSONAS TRABAJADORAS MENORES DE EDAD	1	1	140,000	0%
			SAN ISIDRO DE EL GENERAL	ATENCION A FAMILIAS	3,098	3,146	1,471,562,237	1%
				AVANCEMOS	2,805	4,364	1,228,109,890	1%
				CUIDADO Y DESARROLLO INFANTIL	170	262	282,327,008	0%
				ASIGNACION FAMILIAR (INCISO H)	73	73	83,100,000	0%
				PROCESOS FORMATIVOS	159	159	46,650,000	0%
				CAPACITACION	77	77	29,459,181	0%
				EMPRENDIMIENTOS PRODUCTIVOS INDIVIDUALES	10	10	22,705,033	0%
				MEJORAMIENTO DE VIVIENDA	2	2	5,380,610	0%
				ATENCION DE SITUACIONES DE VIOLENCIA	6	6	5,170,000	0%
				EMERGENCIAS	5	5	4,702,811	0%
				PRESTACION ALIMENTARIA (INCISO K)	5	5	3,500,000	0%
			SAN PEDRO	ATENCION A FAMILIAS	1,110	1,122	522,342,800	0%
				AVANCEMOS	921	1,449	412,082,740	0%
				CUIDADO Y DESARROLLO INFANTIL	37	61	55,380,186	0%

ARDS	Provincia	Cantón	Distrito	Subsidio / TMS	N° Hogares	N° Personas	Monto Entregado	Porcentaje
				ASIGNACION FAMILIAR (INCISO H)	17	17	18,200,000	0%
				PROCESOS FORMATIVOS	60	60	17,850,000	0%
				CAPACITACION	20	20	7,175,073	0%
				EMPRENDIMIENTOS PRODUCTIVOS INDIVIDUALES	3	3	6,112,716	0%
				ATENCION DE SITUACIONES DE VIOLENCIA	1	1	600,000	0%
CHOROTEGA	ALAJUELA	LOS CHILES	LOS CHILES	CUIDADO Y DESARROLLO INFANTIL	1	1	131,000	0%
		POAS	CARRILLOS	CUIDADO Y DESARROLLO INFANTIL	1	2	2,358,000	0%
	GUANACASTE	ABANGARES	COLORADO	AVANCEMOS	313	528	146,470,720	0%
				ATENCION A FAMILIAS	324	330	141,030,000	0%
				VEDA	15	16	6,960,000	0%
				PROCESOS FORMATIVOS	16	16	4,425,000	0%
				MEJORAMIENTO DE VIVIENDA	1	1	3,795,862	0%
				EMERGENCIAS	11	11	2,831,900	0%
				CUIDADO Y DESARROLLO INFANTIL	4	4	2,096,000	0%
				ATENCION DE SITUACIONES DE VIOLENCIA	4	4	1,550,000	0%
				PRESTACION ALIMENTARIA (INCISO K)	1	1	720,000	0%
			LAS JUNTAS	AVANCEMOS	638	1,109	308,364,260	0%
				ATENCION A FAMILIAS	590	597	270,740,500	0%
				CUIDADO Y DESARROLLO INFANTIL	104	166	203,413,725	0%
				PROCESOS FORMATIVOS	44	44	13,050,000	0%
				EMERGENCIAS	14	14	5,135,790	0%
				ATENCION DE SITUACIONES DE VIOLENCIA	8	8	4,630,000	0%
				EMPRENDIMIENTOS PRODUCTIVOS INDIVIDUALES	1	1	1,993,650	0%
				CAPACITACION	3	3	1,601,800	0%
				ASIGNACION FAMILIAR (INCISO H)	1	1	1,200,000	0%
				VEDA	1	1	435,000	0%
			SAN JUAN	ATENCION A FAMILIAS	109	112	49,805,000	0%
				AVANCEMOS	112	174	47,357,160	0%
				CUIDADO Y DESARROLLO INFANTIL	5	12	13,100,000	0%
				PROCESOS FORMATIVOS	9	9	2,625,000	0%
				EMPRENDIMIENTOS PRODUCTIVOS INDIVIDUALES	1	1	1,500,000	0%
			SIERRA	AVANCEMOS	114	170	47,017,160	0%
				ATENCION A FAMILIAS	57	57	25,005,000	0%
				EMPRENDIMIENTOS PRODUCTIVOS INDIVIDUALES	1	1	1,815,215	0%
				EMERGENCIAS	2	2	1,000,000	0%
				ATENCION DE SITUACIONES DE VIOLENCIA	3	3	920,000	0%
				ASIGNACION FAMILIAR (INCISO H)	1	1	560,000	0%
				PROCESOS FORMATIVOS	1	1	300,000	0%

ARDS	Provincia	Cantón	Distrito	Subsidio / TMS	N° Hogares	N° Personas	Monto Entregado	Porcentaje
		BAGACES	BAGACES	ATENCION A FAMILIAS	1,451	1,492	696,527,500	0%
				AVANCEMOS	1,113	1,842	469,186,640	0%
				CUIDADO Y DESARROLLO INFANTIL	38	57	64,452,000	0%
				EMERGENCIAS	117	117	28,099,990	0%
				PROCESOS FORMATIVOS	51	51	14,550,000	0%
				MEJORAMIENTO DE VIVIENDA	2	2	11,892,350	0%
				EMPRESARIOS PRODUCTIVOS INDIVIDUALES	3	3	4,586,376	0%
				ATENCION DE SITUACIONES DE VIOLENCIA	5	5	4,440,000	0%
				ASIGNACION FAMILIAR (INCISO H)	6	6	4,200,000	0%
				CAPACITACION	10	10	3,180,000	0%
				PRESTACION ALIMENTARIA (INCISO K)	1	1	900,000	0%
			FORTUNA	ATENCION A FAMILIAS	258	260	117,222,000	0%
				AVANCEMOS	202	301	78,102,960	0%
				PROCESOS FORMATIVOS	13	13	3,675,000	0%
				EMPRESARIOS PRODUCTIVOS INDIVIDUALES	2	2	3,594,206	0%
				ATENCION DE SITUACIONES DE VIOLENCIA	1	1	400,000	0%
				PRESTACION ALIMENTARIA (INCISO K)	1	1	300,000	0%
			MOGOTE	ATENCION A FAMILIAS	271	275	121,785,000	0%
				AVANCEMOS	184	292	67,307,640	0%
				MEJORAMIENTO DE VIVIENDA	1	1	5,883,019	0%
				EMPRESARIOS PRODUCTIVOS INDIVIDUALES	2	2	3,600,000	0%
				PROCESOS FORMATIVOS	7	7	1,650,000	0%
				PRESTACION ALIMENTARIA (INCISO K)	2	2	1,200,000	0%
				EMERGENCIAS	1	1	450,000	0%
			RIO NARANJO	ATENCION A FAMILIAS	81	85	42,475,000	0%
				AVANCEMOS	47	75	20,773,540	0%
				PROCESOS FORMATIVOS	2	2	600,000	0%
				ATENCION DE SITUACIONES DE VIOLENCIA	1	1	560,000	0%
		CAÑAS	BEBEDERO	EMERGENCIAS	424	434	105,100,000	0%
				ATENCION A FAMILIAS	159	161	76,857,000	0%
				AVANCEMOS	157	261	67,360,550	0%
				PROCESOS FORMATIVOS	10	10	2,925,000	0%
				ATENCION DE SITUACIONES DE VIOLENCIA	2	2	1,700,000	0%
				CUIDADO Y DESARROLLO INFANTIL	1	1	1,441,000	0%
				CAPACITACION	1	1	470,160	0%
				ASIGNACION FAMILIAR (INCISO H)	1	1	75,000	0%
			CAÑAS	ATENCION A FAMILIAS	1,482	1,513	714,000,500	0%

ARDS	Provincia	Cantón	Distrito	Subsidio / TMS	N° Hogares	N° Personas	Monto Entregado	Porcentaje
				AVANCEMOS	1,349	2,284	616,530,030	0%
				CUIDADO Y DESARROLLO INFANTIL	202	244	284,512,350	0%
				PROCESOS FORMATIVOS	119	119	34,050,000	0%
				CAPACITACION	12	12	6,919,970	0%
				ATENCION DE SITUACIONES DE VIOLENCIA	10	10	6,660,000	0%
				EMERGENCIAS	24	24	5,723,995	0%
				EMPRENDIMIENTOS PRODUCTIVOS INDIVIDUALES	1	1	1,999,065	0%
				PRESTACION ALIMENTARIA (INCISO K)	1	1	765,000	0%
			PALMIRA	ATENCION A FAMILIAS	90	91	46,630,000	0%
				AVANCEMOS	78	129	34,215,160	0%
				EMPRENDIMIENTOS PRODUCTIVOS INDIVIDUALES	2	2	2,999,913	0%
				PROCESOS FORMATIVOS	5	5	1,500,000	0%
				CUIDADO Y DESARROLLO INFANTIL	1	1	1,310,000	0%
				CAPACITACION	2	2	1,179,400	0%
				ATENCION DE SITUACIONES DE VIOLENCIA	1	1	300,000	0%
			POROZAL	AVANCEMOS	61	103	30,941,350	0%
				ATENCION A FAMILIAS	61	64	30,485,000	0%
				VEDA	6	11	4,785,000	0%
				EMPRENDIMIENTOS PRODUCTIVOS INDIVIDUALES	1	1	2,001,428	0%
				CAPACITACION	2	2	861,768	0%
				PROCESOS FORMATIVOS	2	2	600,000	0%
			SAN MIGUEL	AVANCEMOS	115	190	48,909,460	0%
				ATENCION A FAMILIAS	108	108	43,075,000	0%
				CUIDADO Y DESARROLLO INFANTIL	3	5	6,157,000	0%
				PROCESOS FORMATIVOS	3	3	825,000	0%
				ATENCION DE SITUACIONES DE VIOLENCIA	1	1	500,000	0%
				EMERGENCIAS	2	2	400,000	0%
				CAPACITACION	1	1	365,850	0%
		CARRILLO	BELEN	ATENCION A FAMILIAS	581	589	272,415,000	0%
				AVANCEMOS	585	989	259,856,390	0%
				CUIDADO Y DESARROLLO INFANTIL	56	75	79,576,540	0%
				PROCESOS FORMATIVOS	49	49	14,475,000	0%
				ATENCION DE SITUACIONES DE VIOLENCIA	10	10	5,950,000	0%
				EMERGENCIAS	15	15	5,900,000	0%
				CAPACITACION	9	9	4,881,000	0%
				EMPRENDIMIENTOS PRODUCTIVOS INDIVIDUALES	2	2	3,790,153	0%
				PRESTACION ALIMENTARIA (INCISO K)	1	1	900,000	0%
				ASIGNACION FAMILIAR (INCISO H)	2	2	210,000	0%

ARDS	Provincia	Cantón	Distrito	Subsidio / TMS	N° Hogares	N° Personas	Monto Entregado	Porcentaje
			FILADELFIA	EMERGENCIAS	572	582	215,522,000	0%
				ATENCION A FAMILIAS	426	434	188,759,000	0%
				AVANCEMOS	435	657	169,471,990	0%
				CUIDADO Y DESARROLLO INFANTIL	49	67	76,900,575	0%
				PROCESOS FORMATIVOS	41	41	11,475,000	0%
				ATENCION DE SITUACIONES DE VIOLENCIA	8	8	5,140,000	0%
				EMPRENDIMIENTOS PRODUCTIVOS INDIVIDUALES	2	2	2,999,000	0%
				CAPACITACION	4	4	761,600	0%
				PRESTACION ALIMENTARIA (INCISO K)	1	1	300,000	0%
			PALMIRA	ATENCION A FAMILIAS	223	224	108,240,000	0%
				AVANCEMOS	198	314	75,708,050	0%
				EMERGENCIAS	55	55	23,200,000	0%
				CUIDADO Y DESARROLLO INFANTIL	13	19	11,889,810	0%
				PROCESOS FORMATIVOS	14	14	3,900,000	0%
				TMC-PERSONAS TRABAJADORAS MENORES DE EDAD	2	2	1,680,000	0%
				ATENCION DE SITUACIONES DE VIOLENCIA	2	2	900,000	0%
				CAPACITACION	1	1	160,000	0%
			SARDINAL	CUIDADO Y DESARROLLO INFANTIL	253	371	463,363,230	0%
				AVANCEMOS	795	1,291	331,657,620	0%
				ATENCION A FAMILIAS	696	701	310,500,000	0%
				PROCESOS FORMATIVOS	82	83	24,225,000	0%
				EMERGENCIAS	25	25	10,665,860	0%
				ATENCION DE SITUACIONES DE VIOLENCIA	12	12	7,360,000	0%
				TMC-PERSONAS TRABAJADORAS MENORES DE EDAD	8	8	5,530,000	0%
				ASIGNACION FAMILIAR (INCISO H)	2	2	1,310,000	0%
				CAPACITACION	2	2	1,277,750	0%
							123,766,000	0%
		HOJANCHA	HOJANCHA	ATENCION A FAMILIAS	229	238	96,024,900	0%
				AVANCEMOS	224	339	49,125,000	0%
				CUIDADO Y DESARROLLO INFANTIL	33	49	11,100,000	0%
				PROCESOS FORMATIVOS	36	37	4,704,038	0%
				MEJORAMIENTO DE VIVIENDA	1	1	2,120,000	0%
				ATENCION DE SITUACIONES DE VIOLENCIA	4	4	1,200,000	0%
				ASIGNACION FAMILIAR (INCISO H)	1	1	1,004,000	0%
				CAPACITACION	4	4	26,995,000	0%
			HUACAS	ATENCION A FAMILIAS	56	57	20,252,750	0%
				AVANCEMOS	52	74	1,813,793	0%
				EMPRENDIMIENTOS PRODUCTIVOS INDIVIDUALES	1	1		0%

ARDS	Provincia	Cantón	Distrito	Subsidio / TMS	N° Hogares	N° Personas	Monto Entregado	Porcentaje
				PROCESOS FORMATIVOS	4	4	1,200,000	0%
				CUIDADO Y DESARROLLO INFANTIL	1	1	655,000	0%
				ATENCION DE SITUACIONES DE VIOLENCIA	1	1	600,000	0%
				CAPACITACION	2	2	401,000	0%
				PRESTACION ALIMENTARIA (INCISO K)	1	1	400,000	0%
			MATAMBU	ATENCION A FAMILIAS	140	141	69,420,000	0%
				AVANCEMOS	117	178	48,440,700	0%
				PROCESOS FORMATIVOS	28	28	7,950,000	0%
				ATENCION DE SITUACIONES DE VIOLENCIA	4	4	2,860,000	0%
				ASIGNACION FAMILIAR (INCISO H)	1	1	1,200,000	0%
				CAPACITACION	1	1	476,000	0%
			MONTE ROMO	ATENCION A FAMILIAS	43	45	21,660,000	0%
				AVANCEMOS	48	69	17,266,070	0%
				EMPRESARIOS PRODUCTIVOS INDIVIDUALES	2	2	4,218,424	0%
				PROCESOS FORMATIVOS	5	5	1,500,000	0%
				CAPACITACION	1	1	542,000	0%
			PUERTO CARRILLO	ATENCION A FAMILIAS	94	94	46,295,000	0%
				AVANCEMOS	105	154	40,243,910	0%
				PROCESOS FORMATIVOS	5	5	1,725,000	0%
				CUIDADO Y DESARROLLO INFANTIL	1	1	1,572,000	0%
				CAPACITACION	2	2	1,276,000	0%
				ATENCION DE SITUACIONES DE VIOLENCIA	1	1	400,000	0%
		LA CRUZ	LA CRUZ	ATENCION A FAMILIAS	922	945	394,693,500	0%
				AVANCEMOS	810	1,327	330,716,350	0%
				CUIDADO Y DESARROLLO INFANTIL	75	120	143,510,500	0%
				EMERGENCIAS	92	92	14,600,000	0%
				PROCESOS FORMATIVOS	42	43	12,450,000	0%
				EMPRESARIOS PRODUCTIVOS INDIVIDUALES	3	3	4,763,724	0%
				PRESTACION ALIMENTARIA (INCISO K)	2	2	1,600,000	0%
				ASIGNACION FAMILIAR (INCISO H)	2	2	1,400,000	0%
				ATENCION DE SITUACIONES DE VIOLENCIA	2	2	1,380,000	0%
			LA GARITA	ATENCION A FAMILIAS	312	314	159,690,000	0%
				AVANCEMOS	226	372	100,134,910	0%
				PROCESOS FORMATIVOS	12	12	3,525,000	0%
				EMPRESARIOS PRODUCTIVOS INDIVIDUALES	1	1	1,800,000	0%
				CUIDADO Y DESARROLLO INFANTIL	2	2	1,703,000	0%
				CAPACITACION	1	1	800,000	0%
				PRESTACION ALIMENTARIA (INCISO K)	1	1	300,000	0%

ARDS	Provincia	Cantón	Distrito	Subsidio / TMS	N° Hogares	N° Personas	Monto Entregado	Porcentaje
			SANTA CECILIA	ATENCION A FAMILIAS	970	1,001	411,437,600	0%
				AVANCEMOS	776	1,233	310,664,000	0%
				CUIDADO Y DESARROLLO INFANTIL	24	32	33,482,460	0%
				EMPRESARIOS PRODUCTIVOS INDIVIDUALES	17	17	31,591,326	0%
				PROCESOS FORMATIVOS	29	30	8,700,000	0%
				TMC-PERSONAS TRABAJADORAS MENORES DE EDAD	12	12	4,690,000	0%
				CAPACITACION	3	3	1,038,000	0%
				ASIGNACION FAMILIAR (INCISO H)	1	1	150,000	0%
			SANTA ELENA	ATENCION A FAMILIAS	375	386	158,019,000	0%
				AVANCEMOS	239	358	84,387,410	0%
				EMERGENCIAS	471	475	77,650,000	0%
				PROCESOS FORMATIVOS	20	20	5,850,000	0%
				CAPACITACION	2	2	618,000	0%
				ATENCION DE SITUACIONES DE VIOLENCIA	1	1	600,000	0%
		LIBERIA	CAÑAS DULCES	ATENCION A FAMILIAS	227	240	108,390,000	0%
				AVANCEMOS	176	293	68,360,090	0%
				CUIDADO Y DESARROLLO INFANTIL	17	23	29,717,350	0%
				PROCESOS FORMATIVOS	22	22	6,525,000	0%
				CAPACITACION	5	5	1,885,000	0%
				ATENCION DE SITUACIONES DE VIOLENCIA	1	1	200,000	0%
			CURUBANDE	ATENCION A FAMILIAS	63	65	32,070,500	0%
				AVANCEMOS	48	87	21,671,200	0%
				ATENCION DE SITUACIONES DE VIOLENCIA	3	3	1,860,000	0%
				EMPRESARIOS PRODUCTIVOS INDIVIDUALES	1	1	1,800,000	0%
				PROCESOS FORMATIVOS	5	5	1,350,000	0%
				CAPACITACION	1	1	540,000	0%
			LIBERIA	ATENCION A FAMILIAS	4,943	5,085	2,561,813,000	1%
				AVANCEMOS	3,864	6,653	1,693,512,330	1%
				CUIDADO Y DESARROLLO INFANTIL	854	1,360	1,615,622,275	1%
				PROCESOS FORMATIVOS	510	516	147,675,000	0%
				CAPACITACION	67	67	28,945,640	0%
				ATENCION DE SITUACIONES DE VIOLENCIA	41	41	28,785,000	0%
				MEJORAMIENTO DE VIVIENDA	3	3	13,227,815	0%
				ASIGNACION FAMILIAR (INCISO H)	11	11	9,325,000	0%
				EMPRESARIOS PRODUCTIVOS INDIVIDUALES	5	5	8,999,179	0%
				EMERGENCIAS	22	22	7,050,000	0%
				PRESTACION ALIMENTARIA (INCISO K)	3	3	1,900,000	0%

ARDS	Provincia	Cantón	Distrito	Subsidio / TMS	N° Hogares	N° Personas	Monto Entregado	Porcentaje
			MAYORGA	ATENCION A FAMILIAS	197	203	94,950,000	0%
				AVANCEMOS	147	229	57,916,020	0%
				CUIDADO Y DESARROLLO INFANTIL	23	29	33,667,000	0%
				PROCESOS FORMATIVOS	27	28	7,950,000	0%
				CAPACITACION	2	2	880,000	0%
				ATENCION DE SITUACIONES DE VIOLENCIA	1	1	400,000	0%
			NACASCOLO	ATENCION A FAMILIAS	171	172	85,120,000	0%
				AVANCEMOS	158	260	68,578,770	0%
				CUIDADO Y DESARROLLO INFANTIL	34	49	50,173,000	0%
				PROCESOS FORMATIVOS	19	21	6,000,000	0%
				EMPRENDIMIENTOS PRODUCTIVOS INDIVIDUALES	1	1	1,199,977	0%
				ATENCION DE SITUACIONES DE VIOLENCIA	1	1	1,000,000	0%
				EMERGENCIAS	2	2	420,000	0%
		NANDAYURE	BEJUCO	ATENCION A FAMILIAS	126	127	60,095,000	0%
				AVANCEMOS	158	218	58,863,980	0%
				ASIGNACION FAMILIAR (INCISO H)	1	1	1,100,000	0%
				EMERGENCIAS	2	2	540,000	0%
				PROCESOS FORMATIVOS	1	1	300,000	0%
			CARMONA	ATENCION A FAMILIAS	102	103	61,845,000	0%
				AVANCEMOS	94	135	34,632,140	0%
				PROCESOS FORMATIVOS	16	16	4,575,000	0%
				ATENCION DE SITUACIONES DE VIOLENCIA	1	1	1,600,000	0%
				VEDA	1	1	435,000	0%
			PORVENIR	ATENCION A FAMILIAS	42	42	21,027,000	0%
				AVANCEMOS	40	53	14,451,280	0%
				EMPRENDIMIENTOS PRODUCTIVOS INDIVIDUALES	1	1	2,179,855	0%
				PROCESOS FORMATIVOS	2	2	600,000	0%
			SAN PABLO	ATENCION A FAMILIAS	234	239	108,995,000	0%
				AVANCEMOS	221	324	86,950,070	0%
				VEDA	38	45	19,575,000	0%
				PROCESOS FORMATIVOS	29	29	8,700,000	0%
				ATENCION DE SITUACIONES DE VIOLENCIA	4	4	1,730,000	0%
				ASIGNACION FAMILIAR (INCISO H)	1	1	1,200,000	0%
			SANTA RITA	ATENCION A FAMILIAS	182	186	99,397,000	0%
				AVANCEMOS	148	224	67,244,850	0%
				PROCESOS FORMATIVOS	14	14	4,200,000	0%
				EMPRENDIMIENTOS PRODUCTIVOS INDIVIDUALES	1	1	2,199,507	0%

ARDS	Provincia	Cantón	Distrito	Subsidio / TMS	N° Hogares	N° Personas	Monto Entregado	Porcentaje
				ATENCION DE SITUACIONES DE VIOLENCIA	2	2	1,840,000	0%
				CAPACITACION	4	4	1,435,000	0%
				VEDA	2	2	870,000	0%
			ZAPOTAL	ATENCION A FAMILIAS	56	56	26,905,000	0%
				AVANCEMOS	45	65	17,559,090	0%
				ASIGNACION FAMILIAR (INCISO H)	1	1	1,200,000	0%
				PROCESOS FORMATIVOS	3	3	900,000	0%
		NICOYA	BELEN DE NOSARITA	ATENCION A FAMILIAS	237	242	126,400,000	0%
				AVANCEMOS	214	328	89,053,520	0%
				CUIDADO Y DESARROLLO INFANTIL	22	36	49,072,600	0%
				ASIGNACION FAMILIAR (INCISO H)	4	4	4,800,000	0%
				EMPRENDIMIENTOS PRODUCTIVOS INDIVIDUALES	2	2	4,388,560	0%
				PROCESOS FORMATIVOS	6	6	1,650,000	0%
				ATENCION DE SITUACIONES DE VIOLENCIA	1	1	1,200,000	0%
				CAPACITACION	3	3	636,000	0%
			MANSION	ATENCION A FAMILIAS	491	507	254,455,351	0%
				AVANCEMOS	368	567	162,418,050	0%
				PROCESOS FORMATIVOS	48	48	14,250,000	0%
				ATENCION DE SITUACIONES DE VIOLENCIA	10	10	11,745,000	0%
				VEDA	18	20	8,700,000	0%
				CAPACITACION	14	14	8,177,415	0%
				CUIDADO Y DESARROLLO INFANTIL	3	4	4,978,000	0%
				ASIGNACION FAMILIAR (INCISO H)	2	2	2,400,000	0%
				EMERGENCIAS	1	1	980,000	0%
			NICOYA	ATENCION A FAMILIAS	2,397	2,437	1,326,505,000	1%
				AVANCEMOS	1,716	2,754	727,534,480	0%
				CUIDADO Y DESARROLLO INFANTIL	271	414	537,282,051	0%
				ATENCION DE SITUACIONES DE VIOLENCIA	50	50	64,510,000	0%
				ASIGNACION FAMILIAR (INCISO H)	46	46	55,200,000	0%
				PROCESOS FORMATIVOS	123	124	36,600,000	0%
				CAPACITACION	35	36	15,798,040	0%
				EMPRENDIMIENTOS PRODUCTIVOS INDIVIDUALES	6	6	9,861,834	0%
				EMERGENCIAS	10	10	7,118,479	0%
				VEDA	3	3	1,305,000	0%
				PRESTACION ALIMENTARIA (INCISO K)	2	2	1,280,000	0%
				TMC-PERSONAS TRABAJADORAS MENORES DE EDAD	1	1	280,000	0%
			NOSARA	ATENCION A FAMILIAS	150	152	71,137,026	0%

ARDS	Provincia	Cantón	Distrito	Subsidio / TMS	N° Hogares	N° Personas	Monto Entregado	Porcentaje
				AVANCEMOS	187	292	67,394,690	0%
				CUIDADO Y DESARROLLO INFANTIL	19	32	38,514,000	0%
				EMERGENCIAS	34	34	12,361,559	0%
				ATENCION DE SITUACIONES DE VIOLENCIA	2	2	2,400,000	0%
				PROCESOS FORMATIVOS	2	2	600,000	0%
			QUEBRADA HONDA	ATENCION A FAMILIAS	245	248	125,495,000	0%
				AVANCEMOS	153	254	70,678,660	0%
				VEDA	22	22	9,570,000	0%
				PROCESOS FORMATIVOS	14	14	4,200,000	0%
				MEJORAMIENTO DE VIVIENDA	1	1	3,634,902	0%
				ATENCION DE SITUACIONES DE VIOLENCIA	1	1	1,600,000	0%
				CAPACITACION	3	3	1,570,000	0%
				EMERGENCIAS	1	1	946,201	0%
			SAMARA	ATENCION A FAMILIAS	239	245	117,495,000	0%
				AVANCEMOS	230	346	88,552,120	0%
				CUIDADO Y DESARROLLO INFANTIL	10	11	17,292,000	0%
				ASIGNACION FAMILIAR (INCISO H)	3	3	3,600,000	0%
				ATENCION DE SITUACIONES DE VIOLENCIA	2	2	2,260,000	0%
				PROCESOS FORMATIVOS	6	6	1,425,000	0%
				TMC-PERSONAS TRABAJADORAS MENORES DE EDAD	3	3	1,120,000	0%
				CAPACITACION	4	4	986,000	0%
				EMERGENCIAS	3	3	561,880	0%
			SAN ANTONIO	ATENCION A FAMILIAS	841	853	440,785,241	0%
				AVANCEMOS	552	871	244,646,380	0%
				ATENCION DE SITUACIONES DE VIOLENCIA	18	18	18,630,000	0%
				PROCESOS FORMATIVOS	62	62	17,850,000	0%
				MEJORAMIENTO DE VIVIENDA	2	2	10,191,946	0%
				CUIDADO Y DESARROLLO INFANTIL	3	5	6,943,000	0%
				ASIGNACION FAMILIAR (INCISO H)	4	4	4,800,000	0%
				EMERGENCIAS	12	12	2,750,000	0%
				PRESTACION ALIMENTARIA (INCISO K)	2	2	1,600,000	0%
				CAPACITACION	7	7	1,168,400	0%
				VEDA	1	1	435,000	0%
		SANTA CRUZ	BOLSON	ATENCION A FAMILIAS	185	188	90,385,000	0%
				EMERGENCIAS	245	246	50,585,970	0%
				AVANCEMOS	126	186	48,521,680	0%
				ATENCION DE SITUACIONES DE VIOLENCIA	2	2	1,520,000	0%
				PROCESOS FORMATIVOS	3	3	900,000	0%

ARDS	Provincia	Cantón	Distrito	Subsidio / TMS	N° Hogares	N° Personas	Monto Entregado	Porcentaje
				CAPACITACION	2	2	335,000	0%
			CABO VELAS	ATENCION A FAMILIAS	115	116	52,535,000	0%
				CUIDADO Y DESARROLLO INFANTIL	28	37	43,649,392	0%
				AVANCEMOS	109	173	40,144,140	0%
				PROCESOS FORMATIVOS	13	13	3,675,000	0%
				ATENCION DE SITUACIONES DE VIOLENCIA	2	2	1,100,000	0%
			CARTAGENA	CUIDADO Y DESARROLLO INFANTIL	122	192	258,201,000	0%
				ATENCION A FAMILIAS	209	211	92,085,000	0%
				AVANCEMOS	206	316	83,436,280	0%
				PROCESOS FORMATIVOS	17	17	4,575,000	0%
				ATENCION DE SITUACIONES DE VIOLENCIA	4	4	3,040,000	0%
				CAPACITACION	4	4	1,575,000	0%
				EMPRENDIMIENTOS PRODUCTIVOS INDIVIDUALES	1	1	999,900	0%
				EMERGENCIAS	1	1	579,000	0%
			CUAJINIQUIL	AVANCEMOS	120	178	43,869,720	0%
				ATENCION A FAMILIAS	90	91	39,930,000	0%
				EMERGENCIAS	77	77	11,550,000	0%
				CUIDADO Y DESARROLLO INFANTIL	3	5	3,537,000	0%
				ATENCION DE SITUACIONES DE VIOLENCIA	2	2	880,000	0%
				PROCESOS FORMATIVOS	1	1	300,000	0%
				TMC-PERSONAS TRABAJADORAS MENORES DE EDAD	1	1	280,000	0%
			DIRIA	ATENCION A FAMILIAS	377	383	193,535,000	0%
				AVANCEMOS	280	431	119,070,610	0%
				CUIDADO Y DESARROLLO INFANTIL	19	31	24,688,684	0%
				MEJORAMIENTO DE VIVIENDA	1	1	5,950,660	0%
				EMERGENCIAS	4	4	3,384,326	0%
				ATENCION DE SITUACIONES DE VIOLENCIA	6	6	3,320,000	0%
				PROCESOS FORMATIVOS	11	11	3,300,000	0%
				CAPACITACION	7	8	2,552,000	0%
				ASIGNACION FAMILIAR (INCISO H)	3	3	2,500,000	0%
				EMPRENDIMIENTOS PRODUCTIVOS INDIVIDUALES	1	1	1,600,000	0%
			SANTA CRUZ	ATENCION A FAMILIAS	1,917	1,937	933,791,228	0%
				CUIDADO Y DESARROLLO INFANTIL	390	540	678,549,481	0%
				AVANCEMOS	1,515	2,467	670,928,710	0%
				EMERGENCIAS	192	192	89,554,987	0%
				ATENCION DE SITUACIONES DE VIOLENCIA	29	29	26,680,000	0%
				PROCESOS FORMATIVOS	83	83	24,075,000	0%

ARDS	Provincia	Cantón	Distrito	Subsidio / TMS	N° Hogares	N° Personas	Monto Entregado	Porcentaje
				MEJORAMIENTO DE VIVIENDA	4	4	20,989,111	0%
				CAPACITACION	24	24	10,339,126	0%
				EMPRENDIMIENTOS PRODUCTIVOS INDIVIDUALES	5	5	5,976,794	0%
				ASIGNACION FAMILIAR (INCISO H)	2	2	2,400,000	0%
				TMC-PERSONAS TRABAJADORAS MENORES DE EDAD	2	2	1,540,000	0%
			TAMARINDO	ATENCION A FAMILIAS	188	189	88,625,000	0%
				AVANCEMOS	205	310	69,404,240	0%
				CUIDADO Y DESARROLLO INFANTIL	12	13	16,188,535	0%
				ATENCION DE SITUACIONES DE VIOLENCIA	8	8	7,980,000	0%
				PROCESOS FORMATIVOS	13	13	3,525,000	0%
				CAPACITACION	1	1	630,999	0%
				EMERGENCIAS	1	1	150,000	0%
			TEMPATE	CUIDADO Y DESARROLLO INFANTIL	90	143	186,303,850	0%
				ATENCION A FAMILIAS	267	269	123,828,290	0%
				AVANCEMOS	263	420	97,653,070	0%
				PROCESOS FORMATIVOS	19	19	5,325,000	0%
				ATENCION DE SITUACIONES DE VIOLENCIA	6	6	4,910,000	0%
				EMERGENCIAS	3	3	1,627,624	0%
				ASIGNACION FAMILIAR (INCISO H)	1	1	1,200,000	0%
				CAPACITACION	2	2	759,000	0%
			VEINTISIETE DE ABRIL	ATENCION A FAMILIAS	488	492	222,760,000	0%
				AVANCEMOS	416	668	182,345,610	0%
				CUIDADO Y DESARROLLO INFANTIL	31	53	71,427,750	0%
				PROCESOS FORMATIVOS	57	57	16,875,000	0%
				EMERGENCIAS	40	40	14,091,980	0%
				ATENCION DE SITUACIONES DE VIOLENCIA	4	4	3,850,000	0%
				CAPACITACION	2	2	1,432,000	0%
		TILARAN	ARENAL	ATENCION A FAMILIAS	107	108	52,724,000	0%
				AVANCEMOS	121	198	50,865,760	0%
				CUIDADO Y DESARROLLO INFANTIL	16	22	17,196,000	0%
				PROCESOS FORMATIVOS	10	10	2,850,000	0%
				EMPRENDIMIENTOS PRODUCTIVOS INDIVIDUALES	1	1	2,000,112	0%
				CAPACITACION	1	1	1,298,000	0%
				ATENCION DE SITUACIONES DE VIOLENCIA	1	1	900,000	0%
			CABECERAS	AVANCEMOS	80	139	36,809,010	0%
				ATENCION A FAMILIAS	75	75	33,640,000	0%
				CUIDADO Y DESARROLLO INFANTIL	1	2	1,958,450	0%

ARDS	Provincia	Cantón	Distrito	Subsidio / TMS	N° Hogares	N° Personas	Monto Entregado	Porcentaje
				EMPRENDIMIENTOS PRODUCTIVOS INDIVIDUALES	1	1	1,459,943	0%
				PROCESOS FORMATIVOS	2	2	600,000	0%
				CAPACITACION	1	1	282,913	0%
			LIBANO	ATENCION A FAMILIAS	47	48	25,467,000	0%
				AVANCEMOS	44	67	18,179,770	0%
				CUIDADO Y DESARROLLO INFANTIL	3	4	2,862,350	0%
				PROCESOS FORMATIVOS	3	3	900,000	0%
				CAPACITACION	1	1	175,000	0%
			QUEBRADA GRANDE	CUIDADO Y DESARROLLO INFANTIL	31	53	58,707,650	0%
				ATENCION A FAMILIAS	65	65	37,405,000	0%
				AVANCEMOS	77	119	31,137,350	0%
				EMPRENDIMIENTOS PRODUCTIVOS INDIVIDUALES	2	2	2,487,085	0%
				MEJORAMIENTO DE VIVIENDA	1	1	1,734,807	0%
				PROCESOS FORMATIVOS	2	2	600,000	0%
			SANTA ROSA	ATENCION A FAMILIAS	99	99	49,465,000	0%
				AVANCEMOS	95	155	42,051,840	0%
				CUIDADO Y DESARROLLO INFANTIL	11	11	11,161,200	0%
				PROCESOS FORMATIVOS	5	5	1,500,000	0%
				CAPACITACION	2	2	719,000	0%
			TIERRAS MORENAS	ATENCION A FAMILIAS	64	65	30,405,000	0%
				AVANCEMOS	62	97	27,584,070	0%
				CUIDADO Y DESARROLLO INFANTIL	3	6	5,606,800	0%
				PROCESOS FORMATIVOS	2	2	600,000	0%
				ATENCION DE SITUACIONES DE VIOLENCIA	1	1	240,000	0%
			TILARAN	CUIDADO Y DESARROLLO INFANTIL	182	253	269,086,250	0%
				ATENCION A FAMILIAS	443	450	221,945,000	0%
				AVANCEMOS	469	802	212,479,340	0%
				PROCESOS FORMATIVOS	44	44	13,125,000	0%
				ATENCION DE SITUACIONES DE VIOLENCIA	5	5	3,860,000	0%
				MEJORAMIENTO DE VIVIENDA	1	1	3,200,794	0%
				CAPACITACION	2	2	526,400	0%
				VEDA	1	1	435,000	0%
				EMERGENCIAS	2	2	200,000	0%
			TRONADORA	AVANCEMOS	69	114	29,551,540	0%
				ATENCION A FAMILIAS	66	66	29,020,000	0%
				CUIDADO Y DESARROLLO INFANTIL	6	10	5,149,170	0%
				PROCESOS FORMATIVOS	3	3	900,000	0%
	HEREDIA	BARVA	SANTA LUCIA	CUIDADO Y DESARROLLO INFANTIL	1	2	262,000	0%

ARDS	Provincia	Cantón	Distrito	Subsidio / TMS	N° Hogares	N° Personas	Monto Entregado	Porcentaje
	SAN JOSE	DOTA	SANTA MARIA	CUIDADO Y DESARROLLO INFANTIL	1	1	131,000	0%
Huetar Atlántica	HEREDIA	BARVA	SANTA LUCIA	CUIDADO Y DESARROLLO INFANTIL	1	2	262,000	0%
	LIMON	GUACIMO	DUACARI	AVANCEMOS	454	791	218,962,270	0%
				ATENCION A FAMILIAS	256	260	129,645,000	0%
				MEJORAMIENTO DE VIVIENDA	2	2	7,776,374	0%
				ASIGNACION FAMILIAR (INCISO H)	3	3	3,500,000	0%
				PROCESOS FORMATIVOS	10	11	3,300,000	0%
				CAPACITACION	5	5	1,200,800	0%
				EMERGENCIAS	1	1	800,000	0%
				ATENCION DE SITUACIONES DE VIOLENCIA	1	1	700,000	0%
			GUACIMO	AVANCEMOS	1,215	2,054	576,291,290	0%
				ATENCION A FAMILIAS	963	972	478,500,310	0%
				CUIDADO Y DESARROLLO INFANTIL	70	83	87,895,304	0%
				PROCESOS FORMATIVOS	55	58	17,250,000	0%
				ASIGNACION FAMILIAR (INCISO H)	10	10	12,000,000	0%
				EMPRENDIMIENTOS PRODUCTIVOS INDIVIDUALES	4	4	8,454,824	0%
				CAPACITACION	24	26	5,371,110	0%
				EMERGENCIAS	6	6	4,650,000	0%
				ATENCION DE SITUACIONES DE VIOLENCIA	6	6	4,300,000	0%
				PRESTACION ALIMENTARIA (INCISO K)	1	1	400,000	0%
				TMC-PERSONAS TRABAJADORAS MENORES DE EDAD	1	1	70,000	0%
			MERCEDES	AVANCEMOS	66	110	30,581,650	0%
				ATENCION A FAMILIAS	47	49	22,990,000	0%
				ATENCION DE SITUACIONES DE VIOLENCIA	1	1	700,000	0%
				PROCESOS FORMATIVOS	1	1	300,000	0%
				CAPACITACION	1	1	257,600	0%
			POCORA	AVANCEMOS	512	874	241,131,640	0%
				ATENCION A FAMILIAS	442	444	217,015,000	0%
				ASIGNACION FAMILIAR (INCISO H)	5	5	5,600,000	0%
				PROCESOS FORMATIVOS	12	14	4,125,000	0%
				CAPACITACION	9	12	2,520,400	0%
				ATENCION DE SITUACIONES DE VIOLENCIA	2	2	2,000,000	0%
				MEJORAMIENTO DE VIVIENDA	1	1	192,245	0%
			RIO JIMENEZ	AVANCEMOS	583	944	256,336,250	0%
				ATENCION A FAMILIAS	463	466	210,729,640	0%
				CUIDADO Y DESARROLLO INFANTIL	26	32	26,796,050	0%
				EMERGENCIAS	36	36	15,520,000	0%

ARDS	Provincia	Cantón	Distrito	Subsidio / TMS	N° Hogares	N° Personas	Monto Entregado	Porcentaje
				PROCESOS FORMATIVOS	20	21	6,225,000	0%
				EMPRENDIMIENTOS PRODUCTIVOS INDIVIDUALES	1	1	2,599,251	0%
				CAPACITACION	7	7	1,826,100	0%
				ATENCION DE SITUACIONES DE VIOLENCIA	2	2	1,300,000	0%
				ASIGNACION FAMILIAR (INCISO H)	1	1	1,200,000	0%
		LIMON	LIMON	AVANCEMOS	3,357	5,790	1,559,807,830	1%
				ATENCION A FAMILIAS	3,199	3,234	1,478,013,239	1%
				CUIDADO Y DESARROLLO INFANTIL	411	544	595,518,847	0%
				PROCESOS FORMATIVOS	170	170	48,825,000	0%
				ATENCION DE SITUACIONES DE VIOLENCIA	48	48	31,068,600	0%
				PRESTACION ALIMENTARIA (INCISO K)	10	10	15,480,000	0%
				EMERGENCIAS	11	11	6,847,500	0%
				MEJORAMIENTO DE VIVIENDA	2	2	5,071,110	0%
				CAPACITACION	12	12	3,360,660	0%
				ASIGNACION FAMILIAR (INCISO H)	6	6	2,800,000	0%
				EMPRENDIMIENTOS PRODUCTIVOS INDIVIDUALES	1	1	2,593,708	0%
				TMC-PERSONAS TRABAJADORAS MENORES DE EDAD	1	1	840,000	0%
			MATAMA	AVANCEMOS	835	1,454	405,358,350	0%
				ATENCION A FAMILIAS	802	812	387,030,430	0%
				CUIDADO Y DESARROLLO INFANTIL	21	26	24,111,735	0%
				PROCESOS FORMATIVOS	67	67	19,800,000	0%
				CAPACITACION	17	17	7,802,775	0%
				EMPRENDIMIENTOS PRODUCTIVOS INDIVIDUALES	1	1	2,163,374	0%
				ATENCION DE SITUACIONES DE VIOLENCIA	5	5	1,600,000	0%
			RIO BLANCO	AVANCEMOS	733	1,230	341,537,590	0%
				ATENCION A FAMILIAS	601	609	274,670,800	0%
				PROCESOS FORMATIVOS	64	65	18,900,000	0%
				CUIDADO Y DESARROLLO INFANTIL	3	6	7,532,500	0%
				TMC-PERSONAS TRABAJADORAS MENORES DE EDAD	6	6	5,040,000	0%
				EMPRENDIMIENTOS PRODUCTIVOS INDIVIDUALES	1	1	2,493,255	0%
				ATENCION DE SITUACIONES DE VIOLENCIA	5	5	1,750,000	0%
				PRESTACION ALIMENTARIA (INCISO K)	1	1	1,620,000	0%
				EMERGENCIAS	1	1	600,000	0%
				ASIGNACION FAMILIAR (INCISO H)	1	1	100,000	0%
			VALLE LA ESTRELLA	AVANCEMOS	1,348	2,485	667,847,220	0%
				ATENCION A FAMILIAS	1,070	1,078	473,898,250	0%
				PROCESOS FORMATIVOS	107	107	32,250,000	0%

ARDS	Provincia	Cantón	Distrito	Subsidio / TMS	N° Hogares	N° Personas	Monto Entregado	Porcentaje
				EMPRENDIMIENTOS PRODUCTIVOS INDIVIDUALES	3	3	5,912,405	0%
				TMC-PERSONAS TRABAJADORAS MENORES DE EDAD	7	7	5,740,000	0%
				ATENCION DE SITUACIONES DE VIOLENCIA	9	9	5,050,000	0%
				CAPACITACION	25	25	3,697,957	0%
				PRESTACION ALIMENTARIA (INCISO K)	1	2	3,240,000	0%
				MEJORAMIENTO DE VIVIENDA	1	1	2,728,573	0%
				CUIDADO Y DESARROLLO INFANTIL	3	3	1,054,000	0%
				EMERGENCIAS	1	1	423,400	0%
		MATINA	BATAN	AVANCEMOS	1,246	2,183	612,425,850	0%
				ATENCION A FAMILIAS	860	874	374,473,980	0%
				PROCESOS FORMATIVOS	50	50	15,000,000	0%
				EMPRENDIMIENTOS PRODUCTIVOS INDIVIDUALES	3	3	6,248,720	0%
				ATENCION DE SITUACIONES DE VIOLENCIA	6	6	6,133,360	0%
				CAPACITACION	22	23	2,853,024	0%
				EMERGENCIAS	1	1	120,000	0%
				ASIGNACION FAMILIAR (INCISO H)	1	1	100,000	0%
			CARRANDI	AVANCEMOS	828	1,390	374,324,190	0%
				ATENCION A FAMILIAS	642	650	267,240,000	0%
				PROCESOS FORMATIVOS	100	100	30,000,000	0%
				CAPACITACION	17	17	2,691,520	0%
				ATENCION DE SITUACIONES DE VIOLENCIA	2	2	1,060,000	0%
			MATINA	AVANCEMOS	685	1,197	325,392,500	0%
				ATENCION A FAMILIAS	507	511	213,833,015	0%
				PROCESOS FORMATIVOS	29	29	8,550,000	0%
				EMERGENCIAS	3	3	2,471,900	0%
				EMPRENDIMIENTOS PRODUCTIVOS INDIVIDUALES	1	1	1,685,348	0%
				CAPACITACION	11	12	1,629,070	0%
				ATENCION DE SITUACIONES DE VIOLENCIA	2	2	1,300,000	0%
				CUIDADO Y DESARROLLO INFANTIL	1	1	704,000	0%
		POCOCI	CARIARI	AVANCEMOS	2,680	4,371	1,206,722,790	1%
				ATENCION A FAMILIAS	2,096	2,114	976,036,500	0%
				CUIDADO Y DESARROLLO INFANTIL	250	323	315,794,370	0%
				PROCESOS FORMATIVOS	185	186	55,425,000	0%
				ASIGNACION FAMILIAR (INCISO H)	22	22	21,675,000	0%
				ATENCION DE SITUACIONES DE VIOLENCIA	15	15	11,490,000	0%
				EMPRENDIMIENTOS PRODUCTIVOS INDIVIDUALES	4	4	8,457,714	0%
				EMERGENCIAS	17	17	7,145,600	0%
				CAPACITACION	30	30	6,714,063	0%

ARDS	Provincia	Cantón	Distrito	Subsidio / TMS	N° Hogares	N° Personas	Monto Entregado	Porcentaje
			COLORADO	AVANCEMOS	217	362	93,569,030	0%
				ATENCION A FAMILIAS	205	207	88,085,000	0%
				EMERGENCIAS	18	18	4,093,000	0%
				EMPRENDIMIENTOS PRODUCTIVOS INDIVIDUALES	1	1	1,447,185	0%
				ASIGNACION FAMILIAR (INCISO H)	1	1	1,200,000	0%
				PROCESOS FORMATIVOS	1	1	300,000	0%
			GUAPILES	AVANCEMOS	1,317	2,117	556,043,370	0%
				ATENCION A FAMILIAS	984	991	456,481,000	0%
				CUIDADO Y DESARROLLO INFANTIL	191	225	241,815,339	0%
				PROCESOS FORMATIVOS	106	108	31,950,000	0%
				EMERGENCIAS	9	9	6,457,131	0%
				ASIGNACION FAMILIAR (INCISO H)	7	7	5,800,000	0%
				CAPACITACION	18	18	4,969,680	0%
				ATENCION DE SITUACIONES DE VIOLENCIA	11	11	4,620,000	0%
				PRESTACION ALIMENTARIA (INCISO K)	1	1	600,000	0%
			JIMENEZ	AVANCEMOS	729	1,289	367,435,930	0%
				ATENCION A FAMILIAS	519	527	253,325,000	0%
				PROCESOS FORMATIVOS	67	68	20,250,000	0%
				CUIDADO Y DESARROLLO INFANTIL	13	15	14,512,501	0%
				MEJORAMIENTO DE VIVIENDA	1	1	9,542,307	0%
				ATENCION DE SITUACIONES DE VIOLENCIA	9	9	6,250,000	0%
				ASIGNACION FAMILIAR (INCISO H)	2	2	2,100,000	0%
				EMERGENCIAS	2	2	1,257,780	0%
				CAPACITACION	5	5	1,252,850	0%
				TMC-PERSONAS TRABAJADORAS MENORES DE EDAD	1	1	280,000	0%
			LA COLONIA	AVANCEMOS	476	760	211,297,660	0%
				ATENCION A FAMILIAS	349	353	161,595,000	0%
				CUIDADO Y DESARROLLO INFANTIL	26	32	32,083,729	0%
				PROCESOS FORMATIVOS	29	29	8,700,000	0%
				ATENCION DE SITUACIONES DE VIOLENCIA	2	2	2,450,000	0%
				CAPACITACION	7	7	2,002,270	0%
				EMERGENCIAS	1	1	1,960,000	0%
				ASIGNACION FAMILIAR (INCISO H)	2	2	1,400,000	0%
			RITA	AVANCEMOS	1,714	2,796	779,334,910	0%
				ATENCION A FAMILIAS	1,297	1,307	609,799,000	0%
				CUIDADO Y DESARROLLO INFANTIL	46	59	53,579,745	0%
				PROCESOS FORMATIVOS	84	84	24,675,000	0%
				ASIGNACION FAMILIAR (INCISO H)	19	19	18,455,000	0%

ARDS	Provincia	Cantón	Distrito	Subsidio / TMS	N° Hogares	N° Personas	Monto Entregado	Porcentaje
				ATENCION DE SITUACIONES DE VIOLENCIA	9	9	4,820,000	0%
				CAPACITACION	14	14	4,575,692	0%
				EMERGENCIAS	8	8	4,450,000	0%
				EMPRENDIMIENTOS PRODUCTIVOS INDIVIDUALES	2	2	3,424,587	0%
				TMC-PERSONAS TRABAJADORAS MENORES DE EDAD	4	4	3,290,000	0%
				PRESTACION ALIMENTARIA (INCISO K)	1	1	200,000	0%
			ROXANA	AVANCEMOS	915	1,581	450,797,880	0%
				ATENCION A FAMILIAS	788	792	367,171,464	0%
				PROCESOS FORMATIVOS	47	47	14,100,000	0%
				CUIDADO Y DESARROLLO INFANTIL	15	19	13,278,925	0%
				EMERGENCIAS	15	15	6,850,000	0%
				ATENCION DE SITUACIONES DE VIOLENCIA	8	8	4,700,000	0%
				ASIGNACION FAMILIAR (INCISO H)	5	5	4,600,000	0%
				CAPACITACION	8	8	2,252,445	0%
				TMC-PERSONAS TRABAJADORAS MENORES DE EDAD	1	1	840,000	0%
		SIQUIRRES	ALEGRIA	ATENCION A FAMILIAS	395	400	178,090,000	0%
				AVANCEMOS	385	607	162,091,270	0%
				PROCESOS FORMATIVOS	20	20	6,000,000	0%
				ASIGNACION FAMILIAR (INCISO H)	2	2	2,400,000	0%
				CAPACITACION	8	8	1,903,470	0%
				EMPRENDIMIENTOS PRODUCTIVOS INDIVIDUALES	1	1	1,900,300	0%
				CUIDADO Y DESARROLLO INFANTIL	1	2	1,281,504	0%
				TMC-PERSONAS TRABAJADORAS MENORES DE EDAD	1	1	420,000	0%
			EL CAIRO	ATENCION A FAMILIAS	537	552	260,440,000	0%
				AVANCEMOS	499	870	232,224,100	0%
				CUIDADO Y DESARROLLO INFANTIL	28	37	37,544,600	0%
				PROCESOS FORMATIVOS	38	40	11,775,000	0%
				CAPACITACION	14	16	5,427,010	0%
				EMPRENDIMIENTOS PRODUCTIVOS INDIVIDUALES	2	2	3,494,980	0%
				EMERGENCIAS	8	8	2,850,000	0%
				ASIGNACION FAMILIAR (INCISO H)	2	2	2,400,000	0%
				ATENCION DE SITUACIONES DE VIOLENCIA	4	4	2,100,000	0%
			FLORIDA	ATENCION A FAMILIAS	156	159	71,720,000	0%
				AVANCEMOS	137	223	58,730,660	0%
				ASOCIACIONES TRANSFERENCIAS DE CAPITAL	1	1	16,576,500	0%
				PROCESOS FORMATIVOS	12	12	3,600,000	0%
				ATENCION DE SITUACIONES DE VIOLENCIA	2	2	1,200,000	0%
				ASIGNACION FAMILIAR (INCISO H)	1	1	1,200,000	0%

ARDS	Provincia	Cantón	Distrito	Subsidio / TMS	N° Hogares	N° Personas	Monto Entregado	Porcentaje
				CAPACITACION	4	4	919,980	0%
			GERMANIA	ATENCION A FAMILIAS	246	250	117,220,000	0%
				AVANCEMOS	215	348	100,909,750	0%
				PROCESOS FORMATIVOS	16	20	5,925,000	0%
				CAPACITACION	4	8	2,623,580	0%
				ASIGNACION FAMILIAR (INCISO H)	1	1	1,200,000	0%
			PACUARITO	ATENCION A FAMILIAS	517	523	231,451,500	0%
				AVANCEMOS	493	824	225,251,540	0%
				PROCESOS FORMATIVOS	44	45	13,125,000	0%
				ASIGNACION FAMILIAR (INCISO H)	2	2	2,400,000	0%
				ATENCION DE SITUACIONES DE VIOLENCIA	2	2	1,600,000	0%
				EMERGENCIAS	1	1	300,000	0%
			REVENTAZON	ATENCION A FAMILIAS	331	335	152,763,400	0%
				AVANCEMOS	316	488	129,324,200	0%
				PROCESOS FORMATIVOS	11	11	3,600,000	0%
				EMERGENCIAS	4	4	1,230,000	0%
				ASIGNACION FAMILIAR (INCISO H)	1	1	1,200,000	0%
				CAPACITACION	5	5	993,360	0%
			SIQUIRES	ATENCION A FAMILIAS	2,032	2,062	949,543,696	0%
				AVANCEMOS	1,942	3,297	912,191,290	0%
				CUIDADO Y DESARROLLO INFANTIL	82	113	102,486,666	0%
				PROCESOS FORMATIVOS	125	129	38,325,000	0%
				ATENCION DE SITUACIONES DE VIOLENCIA	13	13	10,963,450	0%
				CAPACITACION	44	47	10,481,647	0%
				ASIGNACION FAMILIAR (INCISO H)	8	8	9,600,000	0%
				MEJORAMIENTO DE VIVIENDA	2	2	4,207,686	0%
				EMPRENDIMIENTOS PRODUCTIVOS INDIVIDUALES	2	2	3,730,506	0%
				EMERGENCIAS	3	3	2,100,000	0%
				TMC-PERSONAS TRABAJADORAS MENORES DE EDAD	1	1	840,000	0%
				PRESTACION ALIMENTARIA (INCISO K)	1	1	200,000	0%
		TALAMANCA	BRATSI	AVANCEMOS	925	1,493	428,878,530	0%
				ATENCION A FAMILIAS	866	878	355,015,962	0%
				TMC-PERSONAS TRABAJADORAS MENORES DE EDAD	62	62	36,610,000	0%
				PROCESOS FORMATIVOS	85	89	25,800,000	0%
				CUIDADO Y DESARROLLO INFANTIL	6	8	8,137,000	0%
				EMPRENDIMIENTOS PRODUCTIVOS INDIVIDUALES	3	3	5,825,518	0%
				CAPACITACION	26	26	4,342,465	0%
				ASIGNACION FAMILIAR (INCISO H)	1	1	1,200,000	0%

ARDS	Provincia	Cantón	Distrito	Subsidio / TMS	N° Hogares	N° Personas	Monto Entregado	Porcentaje
				EMERGENCIAS	1	1	500,000	0%
			CAHUITA	AVANCEMOS	812	1,281	348,555,730	0%
				ATENCION A FAMILIAS	697	707	297,946,076	0%
				CUIDADO Y DESARROLLO INFANTIL	120	141	172,396,000	0%
				PROCESOS FORMATIVOS	110	112	33,300,000	0%
				CAPACITACION	36	36	7,967,433	0%
				EMPREDIMIENTOS PRODUCTIVOS INDIVIDUALES	3	3	4,182,270	0%
				MEJORAMIENTO DE VIVIENDA	1	1	1,581,994	0%
				ASIGNACION FAMILIAR (INCISO H)	1	1	1,200,000	0%
				ATENCION DE SITUACIONES DE VIOLENCIA	2	2	1,060,000	0%
				EMERGENCIAS	2	2	1,000,000	0%
			SIXAOLA	AVANCEMOS	1,048	1,828	490,808,880	0%
				ATENCION A FAMILIAS	933	949	398,595,000	0%
				PROCESOS FORMATIVOS	111	115	33,825,000	0%
				CAPACITACION	50	53	11,022,778	0%
				CUIDADO Y DESARROLLO INFANTIL	4	5	6,550,000	0%
				EMPREDIMIENTOS PRODUCTIVOS INDIVIDUALES	3	3	6,363,866	0%
				ATENCION DE SITUACIONES DE VIOLENCIA	5	5	4,450,000	0%
				EMERGENCIAS	2	2	2,500,000	0%
			TELIRE	AVANCEMOS	1,017	1,675	477,342,430	0%
				ATENCION A FAMILIAS	958	965	344,499,000	0%
				PROCESOS FORMATIVOS	64	64	19,050,000	0%
				TMC-PERSONAS TRABAJADORAS MENORES DE EDAD	13	13	9,800,000	0%
				CAPACITACION	6	6	1,229,000	0%
				ATENCION DE SITUACIONES DE VIOLENCIA	1	1	1,100,000	0%
NORESTE	CARTAGO	LA UNION	RIO AZUL	AVANCEMOS	434	666	170,877,420	0%
				ATENCION A FAMILIAS	328	330	150,040,000	0%
				CUIDADO Y DESARROLLO INFANTIL	47	72	79,469,043	0%
				ASIGNACION FAMILIAR (INCISO H)	8	8	8,600,000	0%
				ATENCION DE SITUACIONES DE VIOLENCIA	5	5	4,180,000	0%
				PROCESOS FORMATIVOS	7	7	1,950,000	0%
				EMERGENCIAS	2	2	1,050,000	0%
				CAPACITACION	1	1	366,240	0%
	SAN JOSE	ACOSTA	CANGREJAL	ATENCION A FAMILIAS	285	290	159,130,000	0%
				AVANCEMOS	161	232	67,551,490	0%
				EMPREDIMIENTOS PRODUCTIVOS INDIVIDUALES	11	11	17,844,688	0%
				ASIGNACION FAMILIAR (INCISO H)	3	3	2,500,000	0%

ARDS	Provincia	Cantón	Distrito	Subsidio / TMS	N° Hogares	N° Personas	Monto Entregado	Porcentaje
				CAPACITACION	5	5	2,418,512	0%
				PROCESOS FORMATIVOS	2	3	900,000	0%
				EMERGENCIAS	1	1	500,000	0%
				ATENCION DE SITUACIONES DE VIOLENCIA	1	1	400,000	0%
			GUAITIL	ATENCION A FAMILIAS	174	177	105,521,000	0%
				AVANCEMOS	142	223	68,344,360	0%
				ASIGNACION FAMILIAR (INCISO H)	5	5	6,000,000	0%
				CUIDADO Y DESARROLLO INFANTIL	5	6	4,716,000	0%
				EMPRENDIMIENTOS PRODUCTIVOS INDIVIDUALES	3	3	3,644,439	0%
				EMERGENCIAS	2	2	1,400,000	0%
				MEJORAMIENTO DE VIVIENDA PARA LA ATENCION DE EMERGENCIAS	1	1	316,400	0%
				CAPACITACION	1	1	170,000	0%
			PALMICHAL	ATENCION A FAMILIAS	302	304	183,100,000	0%
				AVANCEMOS	298	456	131,533,620	0%
				CUIDADO Y DESARROLLO INFANTIL	29	45	38,561,380	0%
				ASIGNACION FAMILIAR (INCISO H)	13	13	12,800,000	0%
				ATENCION DE SITUACIONES DE VIOLENCIA	8	8	7,200,000	0%
				MEJORAMIENTO DE VIVIENDA PARA LA ATENCION DE EMERGENCIAS	1	1	5,938,280	0%
				EMPRENDIMIENTOS PRODUCTIVOS INDIVIDUALES	4	4	5,645,041	0%
				EMERGENCIAS	10	10	4,900,000	0%
				CAPACITACION	7	7	3,873,290	0%
				PROCESOS FORMATIVOS	1	1	300,000	0%
			SABANILLAS	ATENCION A FAMILIAS	252	254	126,885,000	0%
				AVANCEMOS	181	242	68,765,680	0%
				MEJORAMIENTO DE VIVIENDA	1	1	5,771,385	0%
				ASIGNACION FAMILIAR (INCISO H)	4	4	4,800,000	0%
				EMPRENDIMIENTOS PRODUCTIVOS INDIVIDUALES	3	3	3,767,064	0%
			SAN IGNACIO	ATENCION A FAMILIAS	510	516	293,440,800	0%
				AVANCEMOS	470	696	201,214,550	0%
				CUIDADO Y DESARROLLO INFANTIL	53	61	75,194,000	0%
				ASIGNACION FAMILIAR (INCISO H)	29	29	31,700,000	0%
				MEJORAMIENTO DE VIVIENDA	4	4	12,081,950	0%
				MEJORAMIENTO DE VIVIENDA PARA LA ATENCION DE EMERGENCIAS	4	4	10,095,573	0%
				PROCESOS FORMATIVOS	24	24	7,200,000	0%
				EMPRENDIMIENTOS PRODUCTIVOS INDIVIDUALES	4	4	6,292,751	0%
				EMERGENCIAS	8	8	5,100,000	0%
				CAPACITACION	8	8	4,999,484	0%
				ATENCION DE SITUACIONES DE VIOLENCIA	3	3	2,850,000	0%

ARDS	Provincia	Cantón	Distrito	Subsidio / TMS	N° Hogares	N° Personas	Monto Entregado	Porcentaje
		ASERRI	ASERRI	ATENCION A FAMILIAS	1,044	1,051	553,426,800	0%
				AVANCEMOS	1,064	1,688	449,661,510	0%
				CUIDADO Y DESARROLLO INFANTIL	134	243	271,032,316	0%
				ASIGNACION FAMILIAR (INCISO H)	40	40	47,800,000	0%
				ATENCION DE SITUACIONES DE VIOLENCIA	36	36	35,880,000	0%
				CAPACITACION	23	23	8,666,235	0%
				EMERGENCIAS	11	11	7,800,000	0%
				PROCESOS FORMATIVOS	26	26	7,650,000	0%
				EMPRENDIMIENTOS PRODUCTIVOS INDIVIDUALES	3	3	3,668,200	0%
				PRESTACION ALIMENTARIA (INCISO K)	1	1	600,000	0%
			LEGUA	ATENCION A FAMILIAS	152	155	84,661,000	0%
				AVANCEMOS	118	189	55,204,060	0%
				EMPRENDIMIENTOS PRODUCTIVOS INDIVIDUALES	11	11	18,555,655	0%
				ASIGNACION FAMILIAR (INCISO H)	8	8	6,500,000	0%
				MEJORAMIENTO DE VIVIENDA	1	1	5,600,054	0%
				ATENCION DE SITUACIONES DE VIOLENCIA	3	3	2,850,000	0%
				EMERGENCIAS	1	1	1,000,000	0%
				CAPACITACION	1	1	350,000	0%
				MEJORAMIENTO DE VIVIENDA PARA LA ATENCION DE EMERGENCIAS	1	1	200,000	0%
			MONTERREY	ATENCION A FAMILIAS	117	117	64,890,000	0%
				AVANCEMOS	80	111	32,217,860	0%
				CAPACITACION	4	5	3,236,100	0%
				ATENCION DE SITUACIONES DE VIOLENCIA	2	2	1,725,000	0%
				MEJORAMIENTO DE VIVIENDA	1	1	400,000	0%
			SALITRILLOS	ATENCION A FAMILIAS	389	396	202,120,000	0%
				AVANCEMOS	440	688	182,419,490	0%
				CUIDADO Y DESARROLLO INFANTIL	24	36	41,789,000	0%
				ASIGNACION FAMILIAR (INCISO H)	16	16	15,900,000	0%
				ATENCION DE SITUACIONES DE VIOLENCIA	8	8	8,530,000	0%
				CAPACITACION	11	11	3,546,791	0%
				PROCESOS FORMATIVOS	11	11	3,300,000	0%
				EMPRENDIMIENTOS PRODUCTIVOS INDIVIDUALES	1	1	2,005,995	0%
				PRESTACION ALIMENTARIA (INCISO K)	1	1	600,000	0%
				EMERGENCIAS	1	1	400,000	0%
			SAN GABRIEL	ATENCION A FAMILIAS	479	483	260,136,000	0%
				AVANCEMOS	409	598	172,860,630	0%
				CUIDADO Y DESARROLLO INFANTIL	28	45	34,646,000	0%

ARDS	Provincia	Cantón	Distrito	Subsidio / TMS	N° Hogares	N° Personas	Monto Entregado	Porcentaje
				ASIGNACION FAMILIAR (INCISO H)	19	19	21,600,000	0%
				ATENCION DE SITUACIONES DE VIOLENCIA	14	14	14,910,000	0%
				CAPACITACION	21	21	5,973,860	0%
				PROCESOS FORMATIVOS	17	17	5,100,000	0%
				EMERGENCIAS	3	3	2,000,000	0%
				EMPRENDIMIENTOS PRODUCTIVOS INDIVIDUALES	1	1	1,561,547	0%
			TARBACA	ATENCION A FAMILIAS	111	111	59,270,000	0%
				AVANCEMOS	116	170	49,934,400	0%
				ASIGNACION FAMILIAR (INCISO H)	9	9	7,800,000	0%
				EMPRENDIMIENTOS PRODUCTIVOS INDIVIDUALES	2	2	3,228,145	0%
				CUIDADO Y DESARROLLO INFANTIL	3	3	2,358,000	0%
				EMERGENCIAS	3	3	2,270,000	0%
				PROCESOS FORMATIVOS	6	6	1,800,000	0%
				ATENCION DE SITUACIONES DE VIOLENCIA	1	1	700,000	0%
				CAPACITACION	1	1	183,000	0%
			VUELTA DE JORCO	ATENCION A FAMILIAS	408	415	221,915,000	0%
				AVANCEMOS	396	572	161,352,710	0%
				ASIGNACION FAMILIAR (INCISO H)	14	14	15,700,000	0%
				CUIDADO Y DESARROLLO INFANTIL	7	8	9,301,000	0%
				ATENCION DE SITUACIONES DE VIOLENCIA	5	5	5,700,000	0%
				PROCESOS FORMATIVOS	15	15	4,500,000	0%
				EMPRENDIMIENTOS PRODUCTIVOS INDIVIDUALES	2	2	3,299,020	0%
				CAPACITACION	2	2	1,509,000	0%
				MEJORAMIENTO DE VIVIENDA PARA LA ATENCION DE EMERGENCIAS	1	1	818,100	0%
		CURRIDABAT	CURRIDABAT	ATENCION A FAMILIAS	224	228	106,155,000	0%
				AVANCEMOS	245	370	91,636,730	0%
				CUIDADO Y DESARROLLO INFANTIL	25	41	37,026,151	0%
				ASIGNACION FAMILIAR (INCISO H)	8	8	9,300,000	0%
				EMERGENCIAS	6	6	6,924,000	0%
				PROCESOS FORMATIVOS	7	7	2,100,000	0%
				EMPRENDIMIENTOS PRODUCTIVOS INDIVIDUALES	1	1	1,495,940	0%
				PRESTACION ALIMENTARIA (INCISO K)	1	1	900,000	0%
				ATENCION DE SITUACIONES DE VIOLENCIA	1	1	500,000	0%
				CAPACITACION	1	1	75,400	0%
			GRANADILLA	AVANCEMOS	225	346	81,875,090	0%
				ATENCION A FAMILIAS	183	185	76,955,000	0%
				CUIDADO Y DESARROLLO INFANTIL	31	48	54,218,891	0%
				ATENCION DE SITUACIONES DE VIOLENCIA	3	3	4,000,000	0%

ARDS	Provincia	Cantón	Distrito	Subsidio / TMS	N° Hogares	N° Personas	Monto Entregado	Porcentaje
				ASIGNACION FAMILIAR (INCISO H)	4	4	3,550,000	0%
				PROCESOS FORMATIVOS	7	7	2,100,000	0%
				CAPACITACION	3	3	1,017,400	0%
				PRESTACION ALIMENTARIA (INCISO K)	1	1	500,000	0%
			SANCHEZ	AVANCEMOS	6	11	2,936,490	0%
				PRESTACION ALIMENTARIA (INCISO K)	2	2	2,539,000	0%
				ATENCION A FAMILIAS	5	5	1,700,000	0%
				CAPACITACION	1	1	257,910	0%
			TIRRASES	ATENCION A FAMILIAS	748	759	397,833,520	0%
				AVANCEMOS	708	1,194	292,446,580	0%
				CUIDADO Y DESARROLLO INFANTIL	85	120	148,264,472	0%
				ATENCION DE SITUACIONES DE VIOLENCIA	14	14	15,920,000	0%
				ASIGNACION FAMILIAR (INCISO H)	11	11	8,600,000	0%
				PROCESOS FORMATIVOS	26	26	7,500,000	0%
				CAPACITACION	12	12	5,026,175	0%
				EMPRENDIMIENTOS PRODUCTIVOS INDIVIDUALES	1	1	1,799,529	0%
				TMC-PERSONAS TRABAJADORAS MENORES DE EDAD	1	1	280,000	0%
		DESAMPARADOS	DAMAS	ATENCION A FAMILIAS	202	204	95,180,000	0%
				AVANCEMOS	247	365	91,945,110	0%
				CUIDADO Y DESARROLLO INFANTIL	33	54	65,980,460	0%
				ATENCION DE SITUACIONES DE VIOLENCIA	7	7	6,379,955	0%
				ASIGNACION FAMILIAR (INCISO H)	5	5	6,000,000	0%
				PROCESOS FORMATIVOS	4	4	1,200,000	0%
				EMERGENCIAS	2	2	1,200,000	0%
			DESAMPARADOS	CUIDADO Y DESARROLLO INFANTIL	162	259	315,212,109	0%
				ATENCION A FAMILIAS	601	607	281,859,996	0%
				AVANCEMOS	635	980	242,232,580	0%
				ASIGNACION FAMILIAR (INCISO H)	12	12	12,200,000	0%
				ATENCION DE SITUACIONES DE VIOLENCIA	10	10	8,820,000	0%
				EMERGENCIAS	8	8	6,250,000	0%
				PRESTACION ALIMENTARIA (INCISO K)	2	2	3,330,000	0%
				PROCESOS FORMATIVOS	11	11	3,300,000	0%
				EMPRENDIMIENTOS PRODUCTIVOS INDIVIDUALES	1	1	1,781,650	0%
				CAPACITACION	3	3	1,411,110	0%
			GRAVILIAS	CUIDADO Y DESARROLLO INFANTIL	54	74	95,046,639	0%
				ATENCION A FAMILIAS	131	135	62,150,000	0%
				AVANCEMOS	115	178	43,649,690	0%
				EMERGENCIAS	9	9	5,280,000	0%

ARDS	Provincia	Cantón	Distrito	Subsidio / TMS	N° Hogares	N° Personas	Monto Entregado	Porcentaje
				ATENCION DE SITUACIONES DE VIOLENCIA	2	2	1,600,000	0%
				PROCESOS FORMATIVOS	3	3	900,000	0%
				CAPACITACION	1	1	415,200	0%
				ASIGNACION FAMILIAR (INCISO H)	1	1	200,000	0%
			LOS GUIDO	CUIDADO Y DESARROLLO INFANTIL	255	467	614,907,823	0%
				AVANCEMOS	1,328	2,152	573,383,960	0%
				ATENCION A FAMILIAS	988	997	468,545,000	0%
				ATENCION DE SITUACIONES DE VIOLENCIA	29	29	20,605,000	0%
				EMERGENCIAS	30	30	16,940,000	0%
				ASIGNACION FAMILIAR (INCISO H)	11	11	10,950,000	0%
				PROCESOS FORMATIVOS	11	11	3,225,000	0%
				PRESTACION ALIMENTARIA (INCISO K)	2	2	2,180,000	0%
				CAPACITACION	2	2	367,500	0%
			PATARRA	ATENCION A FAMILIAS	342	345	162,810,000	0%
				AVANCEMOS	398	613	150,895,200	0%
				CUIDADO Y DESARROLLO INFANTIL	40	62	77,017,461	0%
				ATENCION DE SITUACIONES DE VIOLENCIA	12	12	9,075,000	0%
				ASIGNACION FAMILIAR (INCISO H)	4	4	3,700,000	0%
				PROCESOS FORMATIVOS	7	7	2,100,000	0%
				EMERGENCIAS	1	1	500,000	0%
				CAPACITACION	1	1	194,440	0%
			ROSARIO	AVANCEMOS	144	211	61,151,680	0%
				ATENCION A FAMILIAS	139	140	59,725,000	0%
				MEJORAMIENTO DE VIVIENDA	1	1	4,532,417	0%
				ATENCION DE SITUACIONES DE VIOLENCIA	3	3	3,760,000	0%
				CUIDADO Y DESARROLLO INFANTIL	4	7	2,140,000	0%
				PROCESOS FORMATIVOS	3	3	900,000	0%
				CAPACITACION	2	2	318,720	0%
			SAN ANTONIO	ATENCION A FAMILIAS	89	90	41,080,000	0%
				AVANCEMOS	115	156	33,055,500	0%
				CUIDADO Y DESARROLLO INFANTIL	21	29	31,984,959	0%
				EMPRESARIOS PRODUCTIVOS INDIVIDUALES	1	1	2,659,300	0%
				ASIGNACION FAMILIAR (INCISO H)	1	1	1,200,000	0%
				EMERGENCIAS	1	1	1,025,000	0%
				ATENCION DE SITUACIONES DE VIOLENCIA	3	3	940,000	0%
				PROCESOS FORMATIVOS	2	2	600,000	0%
				PRESTACION ALIMENTARIA (INCISO K)	1	1	450,000	0%
				CAPACITACION	1	1	180,680	0%

ARDS	Provincia	Cantón	Distrito	Subsidio / TMS	N° Hogares	N° Personas	Monto Entregado	Porcentaje
			SAN JUAN DE DIOS	ATENCION A FAMILIAS	476	481	223,245,000	0%
				AVANCEMOS	524	833	211,363,090	0%
				CUIDADO Y DESARROLLO INFANTIL	35	61	81,276,567	0%
				ATENCION DE SITUACIONES DE VIOLENCIA	14	14	8,950,000	0%
				ASIGNACION FAMILIAR (INCISO H)	11	11	8,600,000	0%
				CAPACITACION	3	3	1,000,600	0%
				EMERGENCIAS	1	1	1,000,000	0%
				PROCESOS FORMATIVOS	2	2	600,000	0%
			SAN MIGUEL	AVANCEMOS	1,216	1,905	494,802,490	0%
				CUIDADO Y DESARROLLO INFANTIL	195	344	451,441,841	0%
				ATENCION A FAMILIAS	960	967	445,186,500	0%
				ASIGNACION FAMILIAR (INCISO H)	13	13	13,800,000	0%
				ATENCION DE SITUACIONES DE VIOLENCIA	23	23	11,930,000	0%
				EMERGENCIAS	14	14	11,925,146	0%
				PRESTACION ALIMENTARIA (INCISO K)	5	5	6,540,000	0%
				PROCESOS FORMATIVOS	13	13	3,750,000	0%
				TMC-PERSONAS TRABAJADORAS MENORES DE EDAD	3	3	1,960,000	0%
				CAPACITACION	3	3	1,164,500	0%
			SAN RAFAEL ABAJO	AVANCEMOS	410	636	157,655,410	0%
				ATENCION A FAMILIAS	332	334	147,830,000	0%
				CUIDADO Y DESARROLLO INFANTIL	21	36	43,546,456	0%
				ATENCION DE SITUACIONES DE VIOLENCIA	9	9	7,310,000	0%
				ASIGNACION FAMILIAR (INCISO H)	5	5	4,050,000	0%
				EMERGENCIAS	3	3	2,685,000	0%
				CAPACITACION	5	5	1,991,160	0%
				PROCESOS FORMATIVOS	5	5	1,500,000	0%
			SAN RAFAEL ARRIBA	AVANCEMOS	239	345	82,658,830	0%
				ATENCION A FAMILIAS	182	186	81,715,000	0%
				CUIDADO Y DESARROLLO INFANTIL	27	48	54,696,922	0%
				PROCESOS FORMATIVOS	44	44	13,200,000	0%
				EMERGENCIAS	7	7	3,090,000	0%
				ATENCION DE SITUACIONES DE VIOLENCIA	6	6	3,040,000	0%
				EMPRESARIOS PRODUCTIVOS INDIVIDUALES	1	1	2,430,135	0%
				ASIGNACION FAMILIAR (INCISO H)	2	2	2,400,000	0%
				CAPACITACION	1	1	465,000	0%
		GOICOECHEA	CALLE BLANCOS	CUIDADO Y DESARROLLO INFANTIL	54	83	113,617,629	0%
				ATENCION A FAMILIAS	164	167	82,554,000	0%

ARDS	Provincia	Cantón	Distrito	Subsidio / TMS	N° Hogares	N° Personas	Monto Entregado	Porcentaje
				AVANCEMOS	138	197	45,878,630	0%
				ATENCION DE SITUACIONES DE VIOLENCIA	6	6	4,990,000	0%
				ASIGNACION FAMILIAR (INCISO H)	3	3	3,600,000	0%
				EMPRENDIMIENTOS PRODUCTIVOS INDIVIDUALES	1	1	1,720,794	0%
				PROCESOS FORMATIVOS	3	3	900,000	0%
				CAPACITACION	2	2	420,800	0%
			GUADALUPE	CUIDADO Y DESARROLLO INFANTIL	82	124	169,749,454	0%
				ATENCION A FAMILIAS	290	292	127,260,000	0%
				AVANCEMOS	268	424	104,149,940	0%
				ASIGNACION FAMILIAR (INCISO H)	21	21	18,800,000	0%
				PRESTACION ALIMENTARIA (INCISO K)	5	5	10,125,000	0%
				EMERGENCIAS	4	4	4,350,000	0%
				ATENCION DE SITUACIONES DE VIOLENCIA	4	4	4,050,000	0%
				CAPACITACION	9	10	2,978,327	0%
				EMPRENDIMIENTOS PRODUCTIVOS INDIVIDUALES	1	1	1,881,840	0%
				PROCESOS FORMATIVOS	5	5	1,500,000	0%
			IPIS	CUIDADO Y DESARROLLO INFANTIL	207	325	412,967,915	0%
				ATENCION A FAMILIAS	601	609	293,978,500	0%
				AVANCEMOS	625	1,016	259,439,930	0%
				ASIGNACION FAMILIAR (INCISO H)	27	27	25,300,000	0%
				ATENCION DE SITUACIONES DE VIOLENCIA	13	13	19,015,000	0%
				EMERGENCIAS	9	9	7,240,000	0%
				PROCESOS FORMATIVOS	18	19	5,700,000	0%
				CAPACITACION	14	14	4,569,861	0%
				PRESTACION ALIMENTARIA (INCISO K)	2	2	2,300,000	0%
			MATA DE PLATANO	CUIDADO Y DESARROLLO INFANTIL	92	143	189,647,208	0%
				AVANCEMOS	286	443	113,790,630	0%
				ATENCION A FAMILIAS	208	209	96,705,000	0%
				ASIGNACION FAMILIAR (INCISO H)	14	14	14,600,000	0%
				ATENCION DE SITUACIONES DE VIOLENCIA	5	5	6,050,000	0%
				PRESTACION ALIMENTARIA (INCISO K)	2	2	2,900,000	0%
				PROCESOS FORMATIVOS	2	2	600,000	0%
				CAPACITACION	1	1	96,510	0%
			PURRAL	CUIDADO Y DESARROLLO INFANTIL	617	1,058	1,426,985,719	1%
				AVANCEMOS	1,581	2,665	684,612,980	0%
				ATENCION A FAMILIAS	1,310	1,320	621,000,500	0%
				ASIGNACION FAMILIAR (INCISO H)	64	65	65,800,000	0%

ARDS	Provincia	Cantón	Distrito	Subsidio / TMS	N° Hogares	N° Personas	Monto Entregado	Porcentaje
				ATENCION DE SITUACIONES DE VIOLENCIA	41	41	45,264,000	0%
				PROCESOS FORMATIVOS	34	34	10,125,000	0%
				PRESTACION ALIMENTARIA (INCISO K)	4	4	5,740,000	0%
				CAPACITACION	16	16	4,113,583	0%
				EMERGENCIAS	1	1	1,800,000	0%
			RANCHO REDONDO	AVANCEMOS	120	183	51,403,120	0%
				ATENCION A FAMILIAS	92	95	39,070,000	0%
				CUIDADO Y DESARROLLO INFANTIL	15	28	37,945,628	0%
				ATENCION DE SITUACIONES DE VIOLENCIA	1	1	3,000,000	0%
				ASIGNACION FAMILIAR (INCISO H)	1	1	1,200,000	0%
				CAPACITACION	2	2	536,856	0%
			SAN FRANCISCO	CUIDADO Y DESARROLLO INFANTIL	14	22	33,405,000	0%
				ATENCION A FAMILIAS	50	51	25,635,000	0%
				AVANCEMOS	34	53	13,794,600	0%
				ASIGNACION FAMILIAR (INCISO H)	3	3	3,600,000	0%
				PROCESOS FORMATIVOS	1	1	300,000	0%
		MONTES DE OCA	MERCEDES	ATENCION A FAMILIAS	29	30	15,150,000	0%
				AVANCEMOS	28	37	8,157,960	0%
				CUIDADO Y DESARROLLO INFANTIL	4	6	7,999,000	0%
				PRESTACION ALIMENTARIA (INCISO K)	1	1	1,800,000	0%
			SABANILLA	ATENCION A FAMILIAS	77	78	38,939,000	0%
				CUIDADO Y DESARROLLO INFANTIL	17	29	36,624,056	0%
				AVANCEMOS	84	128	30,212,630	0%
				ASIGNACION FAMILIAR (INCISO H)	2	2	2,400,000	0%
				ATENCION DE SITUACIONES DE VIOLENCIA	2	2	2,205,000	0%
				PRESTACION ALIMENTARIA (INCISO K)	1	1	1,000,000	0%
				CAPACITACION	2	2	517,620	0%
				PROCESOS FORMATIVOS	1	1	300,000	0%
			SAN PEDRO	ATENCION A FAMILIAS	127	133	59,890,000	0%
				CUIDADO Y DESARROLLO INFANTIL	27	41	50,517,008	0%
				AVANCEMOS	105	142	30,891,350	0%
				ASIGNACION FAMILIAR (INCISO H)	3	3	2,500,000	0%
				ATENCION DE SITUACIONES DE VIOLENCIA	1	1	1,400,000	0%
				PRESTACION ALIMENTARIA (INCISO K)	2	2	1,182,000	0%
				CAPACITACION	1	1	590,000	0%
			SAN RAFAEL	ATENCION A FAMILIAS	177	178	80,030,000	0%
				AVANCEMOS	175	282	67,007,640	0%
				CUIDADO Y DESARROLLO INFANTIL	29	43	54,388,601	0%

ARDS	Provincia	Cantón	Distrito	Subsidio / TMS	N° Hogares	N° Personas	Monto Entregado	Porcentaje
				PRESTACION ALIMENTARIA (INCISO K)	1	1	2,530,000	0%
				EMERGENCIAS	3	3	2,450,000	0%
				PROCESOS FORMATIVOS	6	6	1,800,000	0%
				CAPACITACION	4	4	1,393,000	0%
				EMPRENDIMIENTOS PRODUCTIVOS INDIVIDUALES	1	1	1,201,587	0%
				ASIGNACION FAMILIAR (INCISO H)	1	1	1,000,000	0%
				ATENCION DE SITUACIONES DE VIOLENCIA	1	1	800,000	0%
		MORAVIA	LA TRINIDAD	ATENCION A FAMILIAS	337	342	160,160,000	0%
				AVANCEMOS	330	501	125,805,590	0%
				CUIDADO Y DESARROLLO INFANTIL	58	98	116,084,498	0%
				ATENCION DE SITUACIONES DE VIOLENCIA	16	16	17,070,000	0%
				ASIGNACION FAMILIAR (INCISO H)	12	12	14,400,000	0%
				MEJORAMIENTO DE VIVIENDA	1	1	3,999,299	0%
				PROCESOS FORMATIVOS	8	8	2,400,000	0%
				PRESTACION ALIMENTARIA (INCISO K)	1	1	2,250,000	0%
				CAPACITACION	4	4	824,791	0%
				EMERGENCIAS	1	1	800,000	0%
			SAN JERONIMO	AVANCEMOS	203	342	93,122,500	0%
				ATENCION A FAMILIAS	173	174	83,390,000	0%
				CUIDADO Y DESARROLLO INFANTIL	11	17	20,973,979	0%
				ASIGNACION FAMILIAR (INCISO H)	10	10	10,900,000	0%
				ATENCION DE SITUACIONES DE VIOLENCIA	5	5	10,225,000	0%
				EMERGENCIAS	1	1	2,000,000	0%
				PROCESOS FORMATIVOS	5	5	1,500,000	0%
				PRESTACION ALIMENTARIA (INCISO K)	1	1	1,050,000	0%
				CAPACITACION	2	2	524,870	0%
			SAN VICENTE	ATENCION A FAMILIAS	199	203	93,074,200	0%
				AVANCEMOS	258	376	91,249,260	0%
				CUIDADO Y DESARROLLO INFANTIL	35	54	73,337,045	0%
				ATENCION DE SITUACIONES DE VIOLENCIA	10	10	16,990,000	0%
				PRESTACION ALIMENTARIA (INCISO K)	4	4	10,560,000	0%
				ASIGNACION FAMILIAR (INCISO H)	9	9	9,500,000	0%
				EMERGENCIAS	7	7	6,210,000	0%
				CAPACITACION	3	3	1,494,500	0%
				PROCESOS FORMATIVOS	4	4	1,200,000	0%
		SAN JOSE	CARMEN	ATENCION A FAMILIAS	64	64	26,201,000	0%
				AVANCEMOS	13	18	3,773,810	0%
				PRESTACION ALIMENTARIA (INCISO K)	2	2	3,200,000	0%

ARDS	Provincia	Cantón	Distrito	Subsidio / TMS	N° Hogares	N° Personas	Monto Entregado	Porcentaje
				CUIDADO Y DESARROLLO INFANTIL	3	3	3,075,652	0%
				ATENCION DE SITUACIONES DE VIOLENCIA	1	1	1,200,000	0%
			CATEDRAL	ATENCION A FAMILIAS	292	297	129,660,000	0%
				AVANCEMOS	183	285	69,396,110	0%
				CUIDADO Y DESARROLLO INFANTIL	44	63	68,054,964	0%
				ATENCION DE SITUACIONES DE VIOLENCIA	8	8	9,480,000	0%
				EMERGENCIAS	13	13	7,103,000	0%
				ASIGNACION FAMILIAR (INCISO H)	5	5	2,800,000	0%
				CAPACITACION	3	3	1,568,332	0%
				PROCESOS FORMATIVOS	5	5	1,500,000	0%
			MERCED	ATENCION A FAMILIAS	627	628	283,606,500	0%
				AVANCEMOS	244	385	90,166,350	0%
				CUIDADO Y DESARROLLO INFANTIL	30	47	44,215,358	0%
				ATENCION DE SITUACIONES DE VIOLENCIA	14	14	13,670,000	0%
				ASIGNACION FAMILIAR (INCISO H)	7	7	3,800,000	0%
				CAPACITACION	6	6	2,493,700	0%
				PROCESOS FORMATIVOS	8	8	2,250,000	0%
				EMPRENDIMIENTOS PRODUCTIVOS INDIVIDUALES	1	1	1,985,271	0%
			SAN FRANCISCO DE DOS RIOS	CUIDADO Y DESARROLLO INFANTIL	51	78	87,547,869	0%
				ATENCION A FAMILIAS	116	118	53,690,000	0%
				AVANCEMOS	127	205	51,714,590	0%
				EMERGENCIAS	7	7	8,243,990	0%
				ATENCION DE SITUACIONES DE VIOLENCIA	8	8	7,064,000	0%
				ASIGNACION FAMILIAR (INCISO H)	4	5	3,200,000	0%
				PROCESOS FORMATIVOS	2	2	600,000	0%
				CAPACITACION	1	1	222,980	0%
			URUCA	AVANCEMOS	1,135	1,940	479,903,680	0%
				ATENCION A FAMILIAS	1,058	1,073	462,405,000	0%
				CUIDADO Y DESARROLLO INFANTIL	156	239	298,047,323	0%
				ATENCION DE SITUACIONES DE VIOLENCIA	21	21	21,040,000	0%
				ASIGNACION FAMILIAR (INCISO H)	16	16	15,925,000	0%
				EMERGENCIAS	10	10	10,930,000	0%
				CAPACITACION	24	24	8,804,464	0%
				PROCESOS FORMATIVOS	24	24	7,200,000	0%
				TMC-PERSONAS TRABAJADORAS MENORES DE EDAD	2	2	1,680,000	0%
				PRESTACION ALIMENTARIA (INCISO K)	1	1	1,100,000	0%
			ZAPOTE	ATENCION A FAMILIAS	175	177	76,655,000	0%

ARDS	Provincia	Cantón	Distrito	Subsidio / TMS	N° Hogares	N° Personas	Monto Entregado	Porcentaje
				AVANCEMOS	172	245	55,593,270	0%
				CUIDADO Y DESARROLLO INFANTIL	18	25	23,783,489	0%
				CAPACITACION	5	5	2,547,206	0%
				ATENCION DE SITUACIONES DE VIOLENCIA	3	3	2,475,000	0%
				ASIGNACION FAMILIAR (INCISO H)	2	2	2,400,000	0%
				PROCESOS FORMATIVOS	7	7	2,100,000	0%
		SANTA ANA	SANTA ANA	CUIDADO Y DESARROLLO INFANTIL	1	3	393,000	0%
		TIBAS	ANSELMO LLORENTE	ATENCION A FAMILIAS	35	35	15,015,000	0%
				CUIDADO Y DESARROLLO INFANTIL	6	8	10,480,000	0%
				AVANCEMOS	27	40	8,956,300	0%
				PRESTACION ALIMENTARIA (INCISO K)	1	1	3,936,000	0%
				ATENCION DE SITUACIONES DE VIOLENCIA	1	1	400,000	0%
				PROCESOS FORMATIVOS	1	1	300,000	0%
				ASIGNACION FAMILIAR (INCISO H)	1	1	100,000	0%
			CINCO ESQUINAS	ATENCION A FAMILIAS	265	272	122,240,000	0%
				AVANCEMOS	212	361	87,410,070	0%
				CUIDADO Y DESARROLLO INFANTIL	19	33	28,849,296	0%
				ATENCION DE SITUACIONES DE VIOLENCIA	6	6	6,815,000	0%
				ASIGNACION FAMILIAR (INCISO H)	2	2	2,400,000	0%
				CAPACITACION	4	4	2,288,356	0%
				PROCESOS FORMATIVOS	6	6	1,575,000	0%
			COLIMA	CUIDADO Y DESARROLLO INFANTIL	27	36	45,626,110	0%
				ATENCION A FAMILIAS	99	104	44,935,000	0%
				AVANCEMOS	102	159	36,015,500	0%
				ASIGNACION FAMILIAR (INCISO H)	4	4	4,600,000	0%
				ATENCION DE SITUACIONES DE VIOLENCIA	3	3	3,000,000	0%
				CAPACITACION	7	7	1,908,143	0%
				PROCESOS FORMATIVOS	4	4	1,200,000	0%
				EMERGENCIAS	1	1	800,000	0%
			LEON XIII	CUIDADO Y DESARROLLO INFANTIL	179	353	439,019,465	0%
				ATENCION A FAMILIAS	678	690	309,626,800	0%
				AVANCEMOS	641	1,091	273,523,180	0%
				ATENCION DE SITUACIONES DE VIOLENCIA	12	12	13,350,000	0%
				PROCESOS FORMATIVOS	27	27	8,025,000	0%
				ASIGNACION FAMILIAR (INCISO H)	8	8	6,800,000	0%
				CAPACITACION	16	17	6,009,176	0%
				PRESTACION ALIMENTARIA (INCISO K)	2	2	1,680,000	0%
				TMC-PERSONAS TRABAJADORAS MENORES DE EDAD	2	2	1,680,000	0%

ARDS	Provincia	Cantón	Distrito	Subsidio / TMS	N° Hogares	N° Personas	Monto Entregado	Porcentaje
				MEJORAMIENTO DE VIVIENDA	1	1	194,039	0%
			SAN JUAN	ATENCION A FAMILIAS	179	183	83,839,000	0%
				AVANCEMOS	142	211	49,981,460	0%
				CUIDADO Y DESARROLLO INFANTIL	20	26	26,241,708	0%
				PRESTACION ALIMENTARIA (INCISO K)	3	3	5,680,000	0%
				ASIGNACION FAMILIAR (INCISO H)	5	5	4,500,000	0%
				PROCESOS FORMATIVOS	6	6	1,800,000	0%
				ATENCION DE SITUACIONES DE VIOLENCIA	2	2	1,729,000	0%
				CAPACITACION	1	1	210,000	0%
		VAZQUEZ DE CORONADO	CASCAJAL	AVANCEMOS	259	446	118,950,000	0%
				ATENCION A FAMILIAS	235	244	113,110,000	0%
				CUIDADO Y DESARROLLO INFANTIL	16	40	46,197,715	0%
				ATENCION DE SITUACIONES DE VIOLENCIA	4	4	5,000,000	0%
				ASIGNACION FAMILIAR (INCISO H)	5	5	2,700,000	0%
				EMERGENCIAS	1	1	1,800,000	0%
				PROCESOS FORMATIVOS	6	6	1,800,000	0%
				CAPACITACION	4	4	1,470,215	0%
				PRESTACION ALIMENTARIA (INCISO K)	1	1	800,000	0%
			DULCE NOMBRE DE JESUS	ATENCION A FAMILIAS	207	209	92,029,940	0%
				AVANCEMOS	234	341	80,898,770	0%
				CUIDADO Y DESARROLLO INFANTIL	31	47	57,493,011	0%
				ASIGNACION FAMILIAR (INCISO H)	10	10	8,800,000	0%
				ATENCION DE SITUACIONES DE VIOLENCIA	4	4	5,900,000	0%
				PROCESOS FORMATIVOS	5	5	1,500,000	0%
				PRESTACION ALIMENTARIA (INCISO K)	1	1	900,000	0%
				CAPACITACION	2	2	341,000	0%
			PATALILLO	ATENCION A FAMILIAS	185	185	84,450,000	0%
				CUIDADO Y DESARROLLO INFANTIL	37	58	77,393,016	0%
				AVANCEMOS	183	287	69,515,150	0%
				PRESTACION ALIMENTARIA (INCISO K)	4	4	12,400,000	0%
				ATENCION DE SITUACIONES DE VIOLENCIA	4	4	5,580,000	0%
				CAPACITACION	6	6	1,469,240	0%
				PROCESOS FORMATIVOS	5	5	1,425,000	0%
				EMERGENCIAS	1	1	600,000	0%
				ASIGNACION FAMILIAR (INCISO H)	1	1	200,000	0%
			SAN ISIDRO	ATENCION A FAMILIAS	182	185	91,330,000	0%
				AVANCEMOS	213	339	86,138,600	0%
				CUIDADO Y DESARROLLO INFANTIL	44	69	82,753,331	0%

ARDS	Provincia	Cantón	Distrito	Subsidio / TMS	N° Hogares	N° Personas	Monto Entregado	Porcentaje
				ASIGNACION FAMILIAR (INCISO H)	11	11	10,600,000	0%
				ATENCION DE SITUACIONES DE VIOLENCIA	6	6	9,860,000	0%
				PRESTACION ALIMENTARIA (INCISO K)	3	3	8,250,000	0%
				PROCESOS FORMATIVOS	2	2	600,000	0%
				CAPACITACION	2	2	485,280	0%
			SAN RAFAEL	AVANCEMOS	164	261	65,363,680	0%
				ATENCION A FAMILIAS	131	132	62,885,000	0%
				CUIDADO Y DESARROLLO INFANTIL	13	20	24,564,826	0%
				ATENCION DE SITUACIONES DE VIOLENCIA	4	4	7,050,000	0%
				ASIGNACION FAMILIAR (INCISO H)	7	7	6,000,000	0%
				PRESTACION ALIMENTARIA (INCISO K)	2	2	5,086,000	0%
				PROCESOS FORMATIVOS	5	5	1,500,000	0%
				EMERGENCIAS	1	1	300,000	0%
				EMPRENDIMIENTOS PRODUCTIVOS INDIVIDUALES	1	1	236,193	0%
				CAPACITACION	1	1	119,000	0%
CARTAGO	CARTAGO	ALVARADO	CAPELLADES	AVANCEMOS	89	141	39,571,820	0%
				ATENCION A FAMILIAS	51	51	22,195,000	0%
				ASIGNACION FAMILIAR (INCISO H)	3	3	3,500,000	0%
				ATENCION DE SITUACIONES DE VIOLENCIA	1	1	960,000	0%
				CAPACITACION	1	1	320,000	0%
				PROCESOS FORMATIVOS	1	1	300,000	0%
			CERVANTES	AVANCEMOS	319	524	146,488,580	0%
				ATENCION A FAMILIAS	267	273	122,865,000	0%
				CUIDADO Y DESARROLLO INFANTIL	24	42	55,078,950	0%
				ATENCION DE SITUACIONES DE VIOLENCIA	5	5	2,700,000	0%
				PROCESOS FORMATIVOS	8	8	2,350,000	0%
				CAPACITACION	3	3	1,973,000	0%
				EMPRENDIMIENTOS PRODUCTIVOS INDIVIDUALES	1	1	1,452,441	0%
				ASIGNACION FAMILIAR (INCISO H)	1	1	200,000	0%
			PACAYAS	AVANCEMOS	263	432	114,935,180	0%
				ATENCION A FAMILIAS	153	154	73,470,000	0%
				CUIDADO Y DESARROLLO INFANTIL	9	18	23,357,300	0%
				ATENCION DE SITUACIONES DE VIOLENCIA	4	4	3,320,000	0%
				CAPACITACION	2	3	2,110,000	0%
				ASIGNACION FAMILIAR (INCISO H)	3	3	1,600,000	0%
				PROCESOS FORMATIVOS	2	2	600,000	0%
		CARTAGO	AGUA CALIENTE O SAN FRANCISCO	AVANCEMOS	1,304	2,083	551,980,010	0%
				ATENCION A FAMILIAS	1,076	1,088	514,482,000	0%

ARDS	Provincia	Cantón	Distrito	Subsidio / TMS	N° Hogares	N° Personas	Monto Entregado	Porcentaje
				CUIDADO Y DESARROLLO INFANTIL	232	311	384,299,930	0%
				ATENCION DE SITUACIONES DE VIOLENCIA	37	37	39,800,000	0%
				PRESTACION ALIMENTARIA (INCISO K)	8	8	17,712,000	0%
				EMERGENCIAS	22	22	14,075,000	0%
				ASIGNACION FAMILIAR (INCISO H)	15	15	12,800,000	0%
				CAPACITACION	28	28	9,989,218	0%
				MEJORAMIENTO DE VIVIENDA	3	3	9,576,349	0%
				EMPRENDIMIENTOS PRODUCTIVOS INDIVIDUALES	4	4	5,446,612	0%
				PROCESOS FORMATIVOS	13	13	3,900,000	0%
				MEJORAMIENTO DE VIVIENDA PARA LA ATENCION DE EMERGENCIAS	1	1	2,431,265	0%
				TMC-PERSONAS TRABAJADORAS MENORES DE EDAD	1	1	140,000	0%
			CARMEN	ATENCION A FAMILIAS	559	566	267,175,000	0%
				AVANCEMOS	620	991	258,844,240	0%
				CUIDADO Y DESARROLLO INFANTIL	38	51	56,909,188	0%
				ASIGNACION FAMILIAR (INCISO H)	15	15	11,700,000	0%
				ATENCION DE SITUACIONES DE VIOLENCIA	15	15	11,130,000	0%
				EMERGENCIAS	7	7	6,735,000	0%
				CAPACITACION	13	14	4,685,782	0%
				MEJORAMIENTO DE VIVIENDA	1	1	4,419,702	0%
				PROCESOS FORMATIVOS	14	14	4,225,000	0%
				PRESTACION ALIMENTARIA (INCISO K)	2	2	4,180,000	0%
				EMPRENDIMIENTOS PRODUCTIVOS INDIVIDUALES	1	1	1,401,425	0%
			CORRALILLO	AVANCEMOS	384	568	155,399,400	0%
				ATENCION A FAMILIAS	305	308	142,270,000	0%
				ATENCION DE SITUACIONES DE VIOLENCIA	5	5	4,360,000	0%
				ASIGNACION FAMILIAR (INCISO H)	4	4	3,800,000	0%
				CUIDADO Y DESARROLLO INFANTIL	2	2	3,078,500	0%
				EMPRENDIMIENTOS PRODUCTIVOS INDIVIDUALES	2	2	2,867,392	0%
				TMC-PERSONAS TRABAJADORAS MENORES DE EDAD	1	1	840,000	0%
				CAPACITACION	2	2	490,000	0%
				PROCESOS FORMATIVOS	1	1	325,000	0%
			DULCE NOMBRE	AVANCEMOS	265	420	110,715,540	0%
				ATENCION A FAMILIAS	171	175	79,586,350	0%
				CUIDADO Y DESARROLLO INFANTIL	23	33	42,608,509	0%
				ATENCION DE SITUACIONES DE VIOLENCIA	5	5	3,900,000	0%
				EMERGENCIAS	3	3	3,200,000	0%
				ASIGNACION FAMILIAR (INCISO H)	2	2	2,300,000	0%
				CAPACITACION	5	6	1,525,014	0%

ARDS	Provincia	Cantón	Distrito	Subsidio / TMS	N° Hogares	N° Personas	Monto Entregado	Porcentaje
				PROCESOS FORMATIVOS	3	3	900,000	0%
			GUADALUPE O ARENILLA	AVANCEMOS	346	561	149,071,170	0%
				ATENCION A FAMILIAS	310	315	148,464,350	0%
				CUIDADO Y DESARROLLO INFANTIL	46	70	83,990,608	0%
				EMERGENCIAS	64	65	60,570,000	0%
				ATENCION DE SITUACIONES DE VIOLENCIA	15	15	10,540,000	0%
				PRESTACION ALIMENTARIA (INCISO K)	3	3	8,400,000	0%
				CAPACITACION	9	9	3,343,000	0%
				EMPRENDIMIENTOS PRODUCTIVOS INDIVIDUALES	2	2	3,296,281	0%
				ASIGNACION FAMILIAR (INCISO H)	4	4	3,200,000	0%
				PROCESOS FORMATIVOS	10	10	3,000,000	0%
			LLANO GRANDE	AVANCEMOS	139	234	64,215,040	0%
				ATENCION A FAMILIAS	90	90	35,320,000	0%
				EMPRENDIMIENTOS PRODUCTIVOS INDIVIDUALES	2	2	3,311,058	0%
				EMERGENCIAS	4	4	3,300,000	0%
				ASIGNACION FAMILIAR (INCISO H)	2	2	2,400,000	0%
				ATENCION DE SITUACIONES DE VIOLENCIA	1	1	1,000,000	0%
				CAPACITACION	1	1	270,000	0%
			OCCIDENTAL	ATENCION A FAMILIAS	158	165	76,880,000	0%
				AVANCEMOS	230	333	75,408,300	0%
				CUIDADO Y DESARROLLO INFANTIL	16	19	23,519,942	0%
				PRESTACION ALIMENTARIA (INCISO K)	2	3	8,100,000	0%
				ATENCION DE SITUACIONES DE VIOLENCIA	7	7	7,228,000	0%
				EMERGENCIAS	5	5	4,890,000	0%
				ASIGNACION FAMILIAR (INCISO H)	2	2	2,400,000	0%
				PROCESOS FORMATIVOS	5	5	1,500,000	0%
				CAPACITACION	5	5	1,307,000	0%
			ORIENTAL	ATENCION A FAMILIAS	162	165	77,340,000	0%
				AVANCEMOS	154	228	54,427,230	0%
				CUIDADO Y DESARROLLO INFANTIL	13	16	16,368,450	0%
				PRESTACION ALIMENTARIA (INCISO K)	6	7	16,066,000	0%
				EMPRENDIMIENTOS PRODUCTIVOS INDIVIDUALES	1	1	4,926,119	0%
				ATENCION DE SITUACIONES DE VIOLENCIA	4	4	2,850,000	0%
				EMERGENCIAS	3	3	2,205,000	0%
				ASIGNACION FAMILIAR (INCISO H)	1	1	1,200,000	0%
				PROCESOS FORMATIVOS	3	3	900,000	0%
				CAPACITACION	3	3	697,840	0%
			QUEBRADILLA	AVANCEMOS	313	504	131,014,040	0%

ARDS	Provincia	Cantón	Distrito	Subsidio / TMS	N° Hogares	N° Personas	Monto Entregado	Porcentaje
				ATENCION A FAMILIAS	222	223	105,435,000	0%
				CUIDADO Y DESARROLLO INFANTIL	15	24	28,404,217	0%
				ATENCION DE SITUACIONES DE VIOLENCIA	10	10	7,200,000	0%
				EMERGENCIAS	3	4	2,605,000	0%
				ASIGNACION FAMILIAR (INCISO H)	1	1	1,200,000	0%
				CAPACITACION	1	1	405,000	0%
			SAN NICOLAS	AVANCEMOS	1,048	1,694	437,854,960	0%
				ATENCION A FAMILIAS	867	875	420,187,350	0%
				CUIDADO Y DESARROLLO INFANTIL	58	82	100,332,900	0%
				EMERGENCIAS	19	19	23,480,000	0%
				ATENCION DE SITUACIONES DE VIOLENCIA	20	20	17,350,000	0%
				PRESTACION ALIMENTARIA (INCISO K)	3	3	8,100,000	0%
				ASIGNACION FAMILIAR (INCISO H)	7	7	6,400,000	0%
				CAPACITACION	16	18	5,174,958	0%
				EMPRENDIMIENTOS PRODUCTIVOS INDIVIDUALES	2	2	3,288,601	0%
				PROCESOS FORMATIVOS	9	9	2,700,000	0%
			TIERRA BLANCA	AVANCEMOS	198	315	86,097,320	0%
				ATENCION A FAMILIAS	124	127	55,070,000	0%
				ATENCION DE SITUACIONES DE VIOLENCIA	5	5	5,700,000	0%
				MEJORAMIENTO DE VIVIENDA	1	1	2,982,054	0%
				EMPRENDIMIENTOS PRODUCTIVOS INDIVIDUALES	1	1	1,244,517	0%
				CAPACITACION	3	3	1,128,000	0%
				EMERGENCIAS	1	1	1,110,000	0%
				PROCESOS FORMATIVOS	3	3	825,000	0%
		EL GUARCO	EL TEJAR	ATENCION A FAMILIAS	558	568	269,751,900	0%
				AVANCEMOS	659	1,012	266,796,510	0%
				CUIDADO Y DESARROLLO INFANTIL	100	131	164,651,672	0%
				EMERGENCIAS	38	38	37,435,000	0%
				ATENCION DE SITUACIONES DE VIOLENCIA	24	24	17,450,000	0%
				ASIGNACION FAMILIAR (INCISO H)	6	6	6,200,000	0%
				CAPACITACION	12	14	4,824,007	0%
				EMPRENDIMIENTOS PRODUCTIVOS INDIVIDUALES	3	3	4,738,465	0%
				PROCESOS FORMATIVOS	9	9	2,700,000	0%
				PRESTACION ALIMENTARIA (INCISO K)	1	1	2,350,000	0%
				TMC-PERSONAS TRABAJADORAS MENORES DE EDAD	3	3	1,260,000	0%
			PATIO DE AGUA	AVANCEMOS	27	39	10,281,470	0%
				ATENCION A FAMILIAS	17	17	6,410,000	0%
				EMERGENCIAS	1	1	900,000	0%

ARDS	Provincia	Cantón	Distrito	Subsidio / TMS	N° Hogares	N° Personas	Monto Entregado	Porcentaje
			SAN ISIDRO	AVANCEMOS	523	831	224,413,230	0%
				ATENCION A FAMILIAS	342	346	158,070,000	0%
				CUIDADO Y DESARROLLO INFANTIL	18	21	19,227,227	0%
				EMERGENCIAS	26	26	16,790,000	0%
				ATENCION DE SITUACIONES DE VIOLENCIA	15	15	10,900,000	0%
				EMPRENDIMIENTOS PRODUCTIVOS INDIVIDUALES	2	2	3,541,000	0%
				CAPACITACION	7	7	3,070,000	0%
				ASIGNACION FAMILIAR (INCISO H)	2	2	2,400,000	0%
				TMC-PERSONAS TRABAJADORAS MENORES DE EDAD	3	3	1,680,000	0%
				PROCESOS FORMATIVOS	2	2	600,000	0%
			TOBOSI	AVANCEMOS	300	485	133,949,630	0%
				ATENCION A FAMILIAS	193	193	85,045,000	0%
				CUIDADO Y DESARROLLO INFANTIL	32	42	48,782,988	0%
				EMERGENCIAS	5	5	11,360,000	0%
				ATENCION DE SITUACIONES DE VIOLENCIA	5	5	7,400,000	0%
				MEJORAMIENTO DE VIVIENDA	1	1	5,854,340	0%
				MEJORAMIENTO DE VIVIENDA PARA LA ATENCION DE EMERGENCIAS	1	1	5,447,174	0%
				ASIGNACION FAMILIAR (INCISO H)	5	5	4,040,000	0%
				CAPACITACION	6	7	2,540,000	0%
				PROCESOS FORMATIVOS	5	5	1,525,000	0%
				TMC-PERSONAS TRABAJADORAS MENORES DE EDAD	1	1	840,000	0%
		JIMENEZ	JUAN VIÑAS	AVANCEMOS	341	550	160,104,970	0%
				ATENCION A FAMILIAS	241	243	129,275,000	0%
				MEJORAMIENTO DE VIVIENDA	2	2	5,503,825	0%
				ASIGNACION FAMILIAR (INCISO H)	4	4	4,800,000	0%
				ATENCION DE SITUACIONES DE VIOLENCIA	5	5	4,650,000	0%
				EMPRENDIMIENTOS PRODUCTIVOS INDIVIDUALES	2	2	3,239,234	0%
				CUIDADO Y DESARROLLO INFANTIL	2	6	2,644,948	0%
				PROCESOS FORMATIVOS	6	6	1,800,000	0%
				CAPACITACION	2	2	428,900	0%
			LA VICTORIA	ATENCION A FAMILIAS	44	45	19,820,000	0%
				AVANCEMOS	34	53	12,095,580	0%
				ASIGNACION FAMILIAR (INCISO H)	1	1	1,200,000	0%
				PROCESOS FORMATIVOS	1	1	300,000	0%
			PEJIBAYE	AVANCEMOS	275	431	123,644,190	0%
				ATENCION A FAMILIAS	230	239	111,407,000	0%
				ASIGNACION FAMILIAR (INCISO H)	4	4	3,800,000	0%
				PRESTACION ALIMENTARIA (INCISO K)	1	1	3,300,000	0%

ARDS	Provincia	Cantón	Distrito	Subsidio / TMS	N° Hogares	N° Personas	Monto Entregado	Porcentaje
				PROCESOS FORMATIVOS	5	5	1,500,000	0%
				ATENCION DE SITUACIONES DE VIOLENCIA	2	2	1,050,000	0%
				CAPACITACION	2	2	450,000	0%
				CUIDADO Y DESARROLLO INFANTIL	1	1	393,000	0%
			TUCURRIQUE	ATENCION A FAMILIAS	334	339	162,675,000	0%
				AVANCEMOS	374	577	162,576,270	0%
				CUIDADO Y DESARROLLO INFANTIL	25	30	30,470,600	0%
				ASIGNACION FAMILIAR (INCISO H)	9	9	8,700,000	0%
				MEJORAMIENTO DE VIVIENDA	1	1	4,156,356	0%
				PROCESOS FORMATIVOS	12	12	3,600,000	0%
				EMPRENDIMIENTOS PRODUCTIVOS INDIVIDUALES	2	2	3,382,337	0%
				ATENCION DE SITUACIONES DE VIOLENCIA	3	3	2,440,000	0%
				CAPACITACION	7	7	2,070,000	0%
				EMERGENCIAS	1	1	1,775,000	0%
		LA UNION	CONCEPCION	ATENCION A FAMILIAS	389	392	175,310,550	0%
				AVANCEMOS	435	686	173,338,510	0%
				CUIDADO Y DESARROLLO INFANTIL	54	76	89,265,967	0%
				ATENCION DE SITUACIONES DE VIOLENCIA	18	18	19,429,800	0%
				PRESTACION ALIMENTARIA (INCISO K)	4	4	6,532,000	0%
				MEJORAMIENTO DE VIVIENDA	1	1	5,958,499	0%
				EMPRENDIMIENTOS PRODUCTIVOS INDIVIDUALES	3	3	5,849,835	0%
				ASIGNACION FAMILIAR (INCISO H)	5	5	4,340,000	0%
				CAPACITACION	10	11	4,114,260	0%
				PROCESOS FORMATIVOS	7	7	1,950,000	0%
				TMC-PERSONAS TRABAJADORAS MENORES DE EDAD	1	1	840,000	0%
			DULCE NOMBRE	AVANCEMOS	392	677	170,438,480	0%
				ATENCION A FAMILIAS	315	321	143,500,000	0%
				CUIDADO Y DESARROLLO INFANTIL	56	86	101,496,519	0%
				PRESTACION ALIMENTARIA (INCISO K)	7	7	17,208,000	0%
				ATENCION DE SITUACIONES DE VIOLENCIA	10	10	12,140,000	0%
				ASIGNACION FAMILIAR (INCISO H)	6	6	6,200,000	0%
				CAPACITACION	10	11	4,739,700	0%
				PROCESOS FORMATIVOS	9	9	2,700,000	0%
				EMPRENDIMIENTOS PRODUCTIVOS INDIVIDUALES	2	2	2,306,276	0%
				EMERGENCIAS	2	2	880,000	0%
			SAN DIEGO	AVANCEMOS	740	1,255	314,741,080	0%
				ATENCION A FAMILIAS	624	628	286,020,000	0%
				CUIDADO Y DESARROLLO INFANTIL	81	102	113,995,805	0%

ARDS	Provincia	Cantón	Distrito	Subsidio / TMS	N° Hogares	N° Personas	Monto Entregado	Porcentaje
				ATENCION DE SITUACIONES DE VIOLENCIA	23	23	21,780,170	0%
				ASIGNACION FAMILIAR (INCISO H)	15	15	14,990,000	0%
				EMERGENCIAS	11	11	6,300,000	0%
				CAPACITACION	20	20	6,137,534	0%
				PRESTACION ALIMENTARIA (INCISO K)	1	1	3,480,000	0%
				PROCESOS FORMATIVOS	11	11	3,150,000	0%
				EMPRENDIMIENTOS PRODUCTIVOS INDIVIDUALES	1	1	1,257,241	0%
				TMC-PERSONAS TRABAJADORAS MENORES DE EDAD	1	1	840,000	0%
			SAN JUAN	ATENCION A FAMILIAS	87	87	43,755,000	0%
				AVANCEMOS	93	153	37,012,330	0%
				CUIDADO Y DESARROLLO INFANTIL	10	12	12,959,393	0%
				ATENCION DE SITUACIONES DE VIOLENCIA	3	3	3,700,000	0%
				CAPACITACION	5	5	2,191,290	0%
				PROCESOS FORMATIVOS	4	4	1,200,000	0%
				ASIGNACION FAMILIAR (INCISO H)	2	2	400,000	0%
			SAN RAFAEL	AVANCEMOS	404	695	173,501,000	0%
				ATENCION A FAMILIAS	352	356	163,680,000	0%
				CUIDADO Y DESARROLLO INFANTIL	61	92	122,027,724	0%
				EMERGENCIAS	23	23	22,080,000	0%
				ASIGNACION FAMILIAR (INCISO H)	5	5	5,000,000	0%
				ATENCION DE SITUACIONES DE VIOLENCIA	7	7	4,500,000	0%
				PRESTACION ALIMENTARIA (INCISO K)	3	3	3,708,000	0%
				CAPACITACION	6	6	1,919,000	0%
				PROCESOS FORMATIVOS	6	6	1,800,000	0%
			SAN RAMON	AVANCEMOS	46	75	18,555,430	0%
				ATENCION A FAMILIAS	21	21	9,725,000	0%
				CUIDADO Y DESARROLLO INFANTIL	2	5	6,026,000	0%
				ASIGNACION FAMILIAR (INCISO H)	1	1	1,200,000	0%
			TRES RIOS	ATENCION A FAMILIAS	172	173	86,075,000	0%
				AVANCEMOS	186	279	62,805,870	0%
				CUIDADO Y DESARROLLO INFANTIL	29	38	52,008,762	0%
				ATENCION DE SITUACIONES DE VIOLENCIA	7	7	8,440,000	0%
				PRESTACION ALIMENTARIA (INCISO K)	2	2	3,412,000	0%
				CAPACITACION	3	3	1,932,799	0%
				PROCESOS FORMATIVOS	3	3	900,000	0%
				EMPRENDIMIENTOS PRODUCTIVOS INDIVIDUALES	1	1	742,500	0%
				ASIGNACION FAMILIAR (INCISO H)	1	1	240,000	0%
		OREAMUNO	CIPRESES	AVANCEMOS	119	210	58,384,590	0%

ARDS	Provincia	Cantón	Distrito	Subsidio / TMS	N° Hogares	N° Personas	Monto Entregado	Porcentaje
				ATENCION A FAMILIAS	83	85	38,730,000	0%
				MEJORAMIENTO DE VIVIENDA	1	1	3,265,346	0%
				ATENCION DE SITUACIONES DE VIOLENCIA	7	7	3,000,000	0%
				PROCESOS FORMATIVOS	4	4	1,275,000	0%
				ASIGNACION FAMILIAR (INCISO H)	1	1	1,200,000	0%
				CAPACITACION	1	1	490,000	0%
				CUIDADO Y DESARROLLO INFANTIL	1	3	393,000	0%
			COT	AVANCEMOS	533	872	236,078,520	0%
				ATENCION A FAMILIAS	409	417	193,605,000	0%
				CUIDADO Y DESARROLLO INFANTIL	30	45	60,129,000	0%
				ASIGNACION FAMILIAR (INCISO H)	6	6	7,200,000	0%
				PROCESOS FORMATIVOS	18	18	5,375,000	0%
				EMERGENCIAS	3	3	4,470,000	0%
				CAPACITACION	15	15	4,343,240	0%
				ATENCION DE SITUACIONES DE VIOLENCIA	7	7	4,250,000	0%
				EMPRENDIMIENTOS PRODUCTIVOS INDIVIDUALES	1	1	1,489,631	0%
				PRESTACION ALIMENTARIA (INCISO K)	1	1	1,312,000	0%
				MEJORAMIENTO DE VIVIENDA PARA LA ATENCION DE EMERGENCIAS	1	1	505,099	0%
			POTRERO CERRADO	AVANCEMOS	91	137	35,905,540	0%
				ATENCION A FAMILIAS	49	49	20,845,000	0%
				EMERGENCIAS	3	3	2,840,000	0%
				CUIDADO Y DESARROLLO INFANTIL	2	2	1,834,000	0%
				CAPACITACION	1	1	300,000	0%
				ASIGNACION FAMILIAR (INCISO H)	1	1	200,000	0%
			SAN RAFAEL	AVANCEMOS	914	1,501	406,441,510	0%
				ATENCION A FAMILIAS	825	833	389,536,495	0%
				CUIDADO Y DESARROLLO INFANTIL	93	114	136,307,285	0%
				ATENCION DE SITUACIONES DE VIOLENCIA	43	43	34,440,000	0%
				ASIGNACION FAMILIAR (INCISO H)	14	14	13,440,000	0%
				PRESTACION ALIMENTARIA (INCISO K)	4	4	12,712,000	0%
				CAPACITACION	25	25	8,818,500	0%
				PROCESOS FORMATIVOS	20	20	5,925,000	0%
				EMPRENDIMIENTOS PRODUCTIVOS INDIVIDUALES	4	4	5,596,881	0%
				EMERGENCIAS	5	5	3,555,000	0%
			SANTA ROSA	AVANCEMOS	158	248	65,436,140	0%
				ATENCION A FAMILIAS	94	96	40,380,000	0%
				CAPACITACION	5	6	1,721,200	0%
				CUIDADO Y DESARROLLO INFANTIL	1	1	1,572,000	0%

ARDS	Provincia	Cantón	Distrito	Subsidio / TMS	N° Hogares	N° Personas	Monto Entregado	Porcentaje
				ATENCION DE SITUACIONES DE VIOLENCIA	1	1	900,000	0%
				PROCESOS FORMATIVOS	1	1	300,000	0%
		PARAISO	BIRRISITO	AVANCEMOS	138	256	67,318,060	0%
				ATENCION A FAMILIAS	134	134	52,610,000	0%
				CUIDADO Y DESARROLLO INFANTIL	17	25	31,964,000	0%
				PRESTACION ALIMENTARIA (INCISO K)	4	4	12,712,000	0%
				EMERGENCIAS	7	7	3,950,000	0%
				CAPACITACION	9	9	3,531,999	0%
				ATENCION DE SITUACIONES DE VIOLENCIA	4	4	3,160,000	0%
				ASIGNACION FAMILIAR (INCISO H)	1	1	1,200,000	0%
				PROCESOS FORMATIVOS	2	2	600,000	0%
			CACHI	AVANCEMOS	272	435	115,804,800	0%
				ATENCION A FAMILIAS	167	170	73,720,000	0%
				CUIDADO Y DESARROLLO INFANTIL	3	3	4,716,000	0%
				ATENCION DE SITUACIONES DE VIOLENCIA	4	4	2,700,000	0%
				MEJORAMIENTO DE VIVIENDA	1	1	2,354,393	0%
				ASIGNACION FAMILIAR (INCISO H)	3	3	2,200,000	0%
				PROCESOS FORMATIVOS	6	6	1,800,000	0%
				CAPACITACION	3	3	800,000	0%
				EMERGENCIAS	1	1	300,000	0%
			LLANOS DE SANTA LUCIA	AVANCEMOS	841	1,441	384,923,110	0%
				ATENCION A FAMILIAS	675	677	315,430,000	0%
				CUIDADO Y DESARROLLO INFANTIL	87	123	154,796,772	0%
				ATENCION DE SITUACIONES DE VIOLENCIA	38	38	28,280,000	0%
				PRESTACION ALIMENTARIA (INCISO K)	7	7	22,741,000	0%
				EMERGENCIAS	9	9	9,835,000	0%
				ASIGNACION FAMILIAR (INCISO H)	6	6	5,200,000	0%
				CAPACITACION	14	14	4,254,509	0%
				PROCESOS FORMATIVOS	12	12	3,525,000	0%
				EMPRENDIMIENTOS PRODUCTIVOS INDIVIDUALES	1	1	1,456,500	0%
				MEJORAMIENTO DE VIVIENDA	1	1	1,426,834	0%
			OROSI	AVANCEMOS	529	866	236,071,500	0%
				ATENCION A FAMILIAS	401	404	177,440,000	0%
				CUIDADO Y DESARROLLO INFANTIL	48	77	102,207,390	0%
				MEJORAMIENTO DE VIVIENDA	3	3	13,447,197	0%
				ATENCION DE SITUACIONES DE VIOLENCIA	10	10	8,500,000	0%
				PRESTACION ALIMENTARIA (INCISO K)	2	2	6,300,000	0%
				CAPACITACION	18	20	5,320,640	0%

ARDS	Provincia	Cantón	Distrito	Subsidio / TMS	N° Hogares	N° Personas	Monto Entregado	Porcentaje
				ASIGNACION FAMILIAR (INCISO H)	2	2	1,300,000	0%
				PROCESOS FORMATIVOS	4	4	1,200,000	0%
				EMERGENCIAS	2	2	1,200,000	0%
			PARAISO	AVANCEMOS	665	1,034	274,424,170	0%
				ATENCION A FAMILIAS	465	473	207,980,000	0%
				CUIDADO Y DESARROLLO INFANTIL	66	90	114,529,250	0%
				PRESTACION ALIMENTARIA (INCISO K)	17	17	45,060,000	0%
				ATENCION DE SITUACIONES DE VIOLENCIA	11	11	7,800,000	0%
				CAPACITACION	18	18	5,554,000	0%
				ASIGNACION FAMILIAR (INCISO H)	5	5	3,700,000	0%
				PROCESOS FORMATIVOS	9	9	2,700,000	0%
			SANTIAGO	AVANCEMOS	300	516	135,118,790	0%
				ATENCION A FAMILIAS	237	241	105,090,000	0%
				CUIDADO Y DESARROLLO INFANTIL	5	7	7,467,000	0%
				EMERGENCIAS	5	5	5,210,000	0%
				ATENCION DE SITUACIONES DE VIOLENCIA	7	7	4,550,000	0%
				EMPRESARIOS PRODUCTIVOS INDIVIDUALES	2	2	3,333,933	0%
				PROCESOS FORMATIVOS	5	5	1,475,000	0%
				CAPACITACION	3	4	1,399,000	0%
		TURRIALBA	CHIRRIPO	AVANCEMOS	1,296	2,581	677,001,940	0%
				ATENCION A FAMILIAS	1,185	1,196	512,132,000	0%
				CUIDADO Y DESARROLLO INFANTIL	46	91	119,364,400	0%
				PROCESOS FORMATIVOS	22	22	6,575,000	0%
				ASIGNACION FAMILIAR (INCISO H)	5	5	4,190,000	0%
				ATENCION DE SITUACIONES DE VIOLENCIA	2	2	1,000,000	0%
				CAPACITACION	2	2	866,600	0%
			LA ISABEL	ATENCION A FAMILIAS	402	404	217,135,000	0%
				AVANCEMOS	414	643	191,005,550	0%
				CUIDADO Y DESARROLLO INFANTIL	89	130	181,450,919	0%
				MEJORAMIENTO DE VIVIENDA	2	2	6,846,932	0%
				ASIGNACION FAMILIAR (INCISO H)	6	6	5,630,000	0%
				PROCESOS FORMATIVOS	10	10	3,000,000	0%
				CAPACITACION	7	7	2,006,399	0%
				EMERGENCIAS	2	2	1,065,000	0%
			LA SUIZA	ATENCION A FAMILIAS	497	504	262,155,000	0%
				AVANCEMOS	572	878	252,755,230	0%
				CUIDADO Y DESARROLLO INFANTIL	49	80	110,102,514	0%
				ASIGNACION FAMILIAR (INCISO H)	7	7	5,200,000	0%

ARDS	Provincia	Cantón	Distrito	Subsidio / TMS	N° Hogares	N° Personas	Monto Entregado	Porcentaje
				CAPACITACION	17	17	3,566,700	0%
				EMERGENCIAS	3	3	3,490,000	0%
				PROCESOS FORMATIVOS	11	11	3,300,000	0%
				EMPRENDIMIENTOS PRODUCTIVOS INDIVIDUALES	1	1	1,803,758	0%
				ATENCION DE SITUACIONES DE VIOLENCIA	3	3	1,800,000	0%
				MEJORAMIENTO DE VIVIENDA	1	1	778,617	0%
			PAVONES	ATENCION A FAMILIAS	267	273	141,565,000	0%
				AVANCEMOS	296	450	131,548,190	0%
				CUIDADO Y DESARROLLO INFANTIL	5	7	9,039,000	0%
				EMPRENDIMIENTOS PRODUCTIVOS INDIVIDUALES	5	5	8,488,345	0%
				ASIGNACION FAMILIAR (INCISO H)	8	8	8,200,000	0%
				PROCESOS FORMATIVOS	15	16	4,500,000	0%
				ATENCION DE SITUACIONES DE VIOLENCIA	3	3	2,700,000	0%
				CAPACITACION	10	10	2,423,600	0%
			PERALTA	ATENCION A FAMILIAS	30	30	14,655,000	0%
				AVANCEMOS	23	31	8,782,940	0%
				PROCESOS FORMATIVOS	1	1	300,000	0%
			SANTA CRUZ	AVANCEMOS	234	357	102,600,970	0%
				ATENCION A FAMILIAS	131	131	65,180,000	0%
				ASIGNACION FAMILIAR (INCISO H)	1	1	1,200,000	0%
				ATENCION DE SITUACIONES DE VIOLENCIA	1	1	900,000	0%
				CUIDADO Y DESARROLLO INFANTIL	1	3	609,150	0%
				PROCESOS FORMATIVOS	2	2	600,000	0%
				CAPACITACION	1	1	200,000	0%
			SANTA ROSA	AVANCEMOS	188	293	86,750,410	0%
				ATENCION A FAMILIAS	147	150	80,825,000	0%
				CUIDADO Y DESARROLLO INFANTIL	120	194	78,468,700	0%
				ASIGNACION FAMILIAR (INCISO H)	5	5	4,900,000	0%
				EMERGENCIAS	4	4	1,800,000	0%
				CAPACITACION	4	4	1,088,200	0%
				PROCESOS FORMATIVOS	3	3	900,000	0%
			SANTA TERESITA	ATENCION A FAMILIAS	337	340	180,950,000	0%
				AVANCEMOS	368	569	165,074,800	0%
				CUIDADO Y DESARROLLO INFANTIL	8	16	15,313,900	0%
				ASIGNACION FAMILIAR (INCISO H)	3	3	2,600,000	0%
				CAPACITACION	5	6	1,580,000	0%
				PROCESOS FORMATIVOS	4	4	1,200,000	0%
				MEJORAMIENTO DE VIVIENDA	1	1	471,221	0%

ARDS	Provincia	Cantón	Distrito	Subsidio / TMS	N° Hogares	N° Personas	Monto Entregado	Porcentaje
			TAYUTIC	AVANCEMOS	143	229	63,782,850	0%
				ATENCION A FAMILIAS	95	95	53,185,000	0%
				CUIDADO Y DESARROLLO INFANTIL EMPRESARIOS PRODUCTIVOS INDIVIDUALES	5	9	9,858,406	0%
				ASIGNACION FAMILIAR (INCISO H)	2	2	4,134,445	0%
				ATENCION DE SITUACIONES DE VIOLENCIA	3	3	2,900,000	0%
				PROCESOS FORMATIVOS	1	1	700,000	0%
				PROCESOS FORMATIVOS	2	2	600,000	0%
			TRES EQUIS	AVANCEMOS	149	232	65,444,320	0%
				ATENCION A FAMILIAS	114	115	56,200,000	0%
				ASIGNACION FAMILIAR (INCISO H)	7	7	8,400,000	0%
				PROCESOS FORMATIVOS	7	7	2,100,000	0%
				CUIDADO Y DESARROLLO INFANTIL EMPRESARIOS PRODUCTIVOS INDIVIDUALES	1	1	1,572,000	0%
				EMPRESARIOS PRODUCTIVOS INDIVIDUALES	1	1	1,424,744	0%
				CAPACITACION	4	4	940,000	0%
			TUIS	AVANCEMOS	189	315	93,280,520	0%
				ATENCION A FAMILIAS	157	159	78,710,000	0%
				CUIDADO Y DESARROLLO INFANTIL	20	35	44,199,400	0%
				PROCESOS FORMATIVOS EMPRESARIOS PRODUCTIVOS INDIVIDUALES	6	6	1,800,000	0%
				EMPRESARIOS PRODUCTIVOS INDIVIDUALES	1	1	1,789,189	0%
				ATENCION DE SITUACIONES DE VIOLENCIA	2	2	980,000	0%
				CAPACITACION	2	2	422,000	0%
				ASIGNACION FAMILIAR (INCISO H)	1	1	200,000	0%
			TURRIALBA	ATENCION A FAMILIAS	955	968	505,126,000	0%
				AVANCEMOS	1,072	1,647	475,258,930	0%
				CUIDADO Y DESARROLLO INFANTIL	217	329	451,068,578	0%
				ASIGNACION FAMILIAR (INCISO H)	14	14	14,600,000	0%
				MEJORAMIENTO DE VIVIENDA	2	2	12,477,086	0%
				ATENCION DE SITUACIONES DE VIOLENCIA	9	9	8,258,800	0%
				CAPACITACION	26	28	7,580,760	0%
				PROCESOS FORMATIVOS EMPRESARIOS PRODUCTIVOS INDIVIDUALES	17	17	4,950,000	0%
				EMPRESARIOS PRODUCTIVOS INDIVIDUALES	1	1	1,997,300	0%
				PRESTACION ALIMENTARIA (INCISO K)	1	1	1,120,000	0%
	SAN JOSE	DESAMPARADOS	FRAILES	AVANCEMOS	136	199	55,542,610	0%
				ATENCION A FAMILIAS	92	94	41,370,000	0%
				CUIDADO Y DESARROLLO INFANTIL	54	95	13,046,281	0%
				ASIGNACION FAMILIAR (INCISO H)	2	2	2,400,000	0%
				ATENCION DE SITUACIONES DE VIOLENCIA	2	2	650,000	0%

ARDS	Provincia	Cantón	Distrito	Subsidio / TMS	N° Hogares	N° Personas	Monto Entregado	Porcentaje
				TMC-PERSONAS TRABAJADORAS MENORES DE EDAD	1	1	490,000	0%
			SAN CRISTOBAL	AVANCEMOS	152	237	62,843,890	0%
				ATENCION A FAMILIAS	105	107	46,040,000	0%
				ASIGNACION FAMILIAR (INCISO H)	2	2	2,400,000	0%
				TMC-PERSONAS TRABAJADORAS MENORES DE EDAD	4	4	2,380,000	0%
				EMERGENCIAS	1	1	1,568,000	0%
				ATENCION DE SITUACIONES DE VIOLENCIA	1	1	600,000	0%
		DOTA	COPEY	AVANCEMOS	94	137	35,913,880	0%
				ATENCION A FAMILIAS	60	60	30,194,500	0%
				TMC-PERSONAS TRABAJADORAS MENORES DE EDAD	1	1	840,000	0%
				CAPACITACION	2	2	630,000	0%
				PROCESOS FORMATIVOS	2	2	600,000	0%
			JARDIN	ATENCION A FAMILIAS	37	37	16,810,000	0%
				AVANCEMOS	31	43	11,951,960	0%
				TMC-PERSONAS TRABAJADORAS MENORES DE EDAD	1	1	350,000	0%
				CAPACITACION	1	1	180,000	0%
			SANTA MARIA	AVANCEMOS	281	453	125,296,790	0%
				CUIDADO Y DESARROLLO INFANTIL	54	105	114,834,600	0%
				ATENCION A FAMILIAS	210	212	106,455,000	0%
				MEJORAMIENTO DE VIVIENDA	2	2	4,706,642	0%
				PROCESOS FORMATIVOS	9	9	2,475,000	0%
				ASIGNACION FAMILIAR (INCISO H)	2	2	2,000,000	0%
				EMPRENDIMIENTOS PRODUCTIVOS INDIVIDUALES	1	1	1,796,380	0%
				CAPACITACION	6	7	1,605,000	0%
				PRESTACION ALIMENTARIA (INCISO K)	1	1	656,000	0%
				ATENCION DE SITUACIONES DE VIOLENCIA	1	1	320,000	0%
				EMERGENCIAS	1	1	200,000	0%
		LEON CORTES	LLANO BONITO	ATENCION A FAMILIAS	152	154	80,815,000	0%
				AVANCEMOS	141	221	60,194,130	0%
				CUIDADO Y DESARROLLO INFANTIL	21	32	8,058,000	0%
				PROCESOS FORMATIVOS	9	9	2,700,000	0%
				CAPACITACION	2	2	595,000	0%
			SAN ANDRES	ATENCION A FAMILIAS	108	109	60,180,000	0%
				AVANCEMOS	87	119	34,230,310	0%
				PROCESOS FORMATIVOS	12	12	3,600,000	0%
				CAPACITACION	3	4	830,000	0%
			SAN ANTONIO	ATENCION A FAMILIAS	72	74	39,785,000	0%
				AVANCEMOS	83	114	32,820,820	0%

ARDS	Provincia	Cantón	Distrito	Subsidio / TMS	N° Hogares	N° Personas	Monto Entregado	Porcentaje
				PROCESOS FORMATIVOS	4	4	1,200,000	0%
				TMC-PERSONAS TRABAJADORAS MENORES DE EDAD	2	2	1,190,000	0%
				CAPACITACION	1	1	250,000	0%
			SAN ISIDRO	ATENCION A FAMILIAS	103	106	49,685,000	0%
				AVANCEMOS	93	130	38,702,440	0%
				CUIDADO Y DESARROLLO INFANTIL	48	75	12,954,000	0%
				PROCESOS FORMATIVOS	6	6	1,800,000	0%
				ASIGNACION FAMILIAR (INCISO H)	1	1	900,000	0%
				EMERGENCIAS	1	1	360,000	0%
				ATENCION DE SITUACIONES DE VIOLENCIA	1	1	260,000	0%
				CAPACITACION	1	1	210,000	0%
			SAN PABLO	ATENCION A FAMILIAS	291	294	159,020,000	0%
				AVANCEMOS	298	474	135,801,020	0%
				CUIDADO Y DESARROLLO INFANTIL	36	61	13,344,000	0%
				PROCESOS FORMATIVOS	24	25	7,500,000	0%
				EMPRESARIOS PRODUCTIVOS INDIVIDUALES	2	2	3,238,122	0%
				ASIGNACION FAMILIAR (INCISO H)	3	3	3,000,000	0%
				ATENCION DE SITUACIONES DE VIOLENCIA	6	6	2,460,000	0%
				EMERGENCIAS	2	2	1,845,000	0%
				CAPACITACION	6	6	1,584,000	0%
			SANTA CRUZ	AVANCEMOS	101	145	35,690,330	0%
				ATENCION A FAMILIAS	60	61	32,430,000	0%
				PROCESOS FORMATIVOS	3	3	900,000	0%
				TMC-PERSONAS TRABAJADORAS MENORES DE EDAD	1	1	840,000	0%
				ATENCION DE SITUACIONES DE VIOLENCIA	1	1	480,000	0%
				CAPACITACION	1	1	195,000	0%
		TARRAZU	SAN CARLOS	ATENCION A FAMILIAS	158	159	84,610,000	0%
				AVANCEMOS	159	253	68,241,000	0%
				CUIDADO Y DESARROLLO INFANTIL	120	180	41,206,000	0%
				MEJORAMIENTO DE VIVIENDA	1	1	5,365,282	0%
				CAPACITACION	9	9	2,523,000	0%
				PROCESOS FORMATIVOS	4	4	1,200,000	0%
				ASIGNACION FAMILIAR (INCISO H)	1	1	1,200,000	0%
			SAN LORENZO	ATENCION A FAMILIAS	274	276	145,665,000	0%
				AVANCEMOS	287	454	125,604,190	0%
				CUIDADO Y DESARROLLO INFANTIL	146	220	49,993,300	0%
				PROCESOS FORMATIVOS	19	19	5,700,000	0%
				ASIGNACION FAMILIAR (INCISO H)	3	3	3,300,000	0%

ARDS	Provincia	Cantón	Distrito	Subsidio / TMS	Nº Hogares	Nº Personas	Monto Entregado	Porcentaje
				CAPACITACION	9	10	2,807,750	0%
				EMPRENDIMIENTOS PRODUCTIVOS INDIVIDUALES	1	1	1,500,105	0%
				ATENCION DE SITUACIONES DE VIOLENCIA	2	2	880,000	0%
				EMERGENCIAS	1	1	200,000	0%
			SAN MARCOS	ATENCION A FAMILIAS	472	473	246,595,000	0%
				AVANCEMOS	504	760	207,907,490	0%
				CUIDADO Y DESARROLLO INFANTIL	108	179	123,068,000	0%
				PROCESOS FORMATIVOS	46	46	13,875,000	0%
				EMPRENDIMIENTOS PRODUCTIVOS INDIVIDUALES	4	4	6,659,333	0%
				ASIGNACION FAMILIAR (INCISO H)	7	7	6,200,000	0%
				ATENCION DE SITUACIONES DE VIOLENCIA	6	6	4,160,000	0%
				CAPACITACION	9	9	2,465,000	0%
				MEJORAMIENTO DE VIVIENDA	1	1	670,477	0%
				EMERGENCIAS	1	1	470,000	0%
PUNTARENAS	ALAJUELA	OROTINA	COYOLAR	ATENCION A FAMILIAS	442	447	219,595,000	0%
				AVANCEMOS	443	789	215,421,930	0%
				CUIDADO Y DESARROLLO INFANTIL	42	52	68,644,000	0%
				ASIGNACION FAMILIAR (INCISO H)	14	14	16,400,000	0%
				PROCESOS FORMATIVOS	33	33	9,900,000	0%
				CAPACITACION	4	5	1,541,100	0%
				TMC-PERSONAS TRABAJADORAS MENORES DE EDAD	3	3	630,000	0%
				EMERGENCIAS	1	1	150,000	0%
			EL MASTATE	AVANCEMOS	91	152	42,171,500	0%
				ATENCION A FAMILIAS	68	69	33,720,000	0%
				CUIDADO Y DESARROLLO INFANTIL	7	9	9,432,000	0%
				ASIGNACION FAMILIAR (INCISO H)	5	5	6,000,000	0%
				PROCESOS FORMATIVOS	8	8	2,175,000	0%
				CAPACITACION	1	1	327,260	0%
				TMC-PERSONAS TRABAJADORAS MENORES DE EDAD	1	1	140,000	0%
			HACIENDA VIEJA	ATENCION A FAMILIAS	38	39	18,760,000	0%
				AVANCEMOS	43	63	16,129,580	0%
				EMPRENDIMIENTOS PRODUCTIVOS INDIVIDUALES	1	1	2,131,210	0%
				PROCESOS FORMATIVOS	5	5	1,500,000	0%
				CUIDADO Y DESARROLLO INFANTIL	2	2	917,000	0%
			LA CEIBA	AVANCEMOS	110	202	49,990,550	0%
				ATENCION A FAMILIAS	80	80	35,080,000	0%
				EMPRENDIMIENTOS PRODUCTIVOS INDIVIDUALES	1	1	4,785,550	0%
				PROCESOS FORMATIVOS	8	8	2,400,000	0%

ARDS	Provincia	Cantón	Distrito	Subsidio / TMS	N° Hogares	N° Personas	Monto Entregado	Porcentaje
				ASIGNACION FAMILIAR (INCISO H)	2	2	2,400,000	0%
				CUIDADO Y DESARROLLO INFANTIL	1	1	1,572,000	0%
				CAPACITACION	3	3	1,217,680	0%
			OROTINA	ATENCION A FAMILIAS	325	336	164,880,000	0%
				AVANCEMOS	337	555	148,407,170	0%
				CUIDADO Y DESARROLLO INFANTIL	40	60	78,207,000	0%
				ASIGNACION FAMILIAR (INCISO H)	19	19	22,600,000	0%
				PROCESOS FORMATIVOS	32	32	9,300,000	0%
				MEJORAMIENTO DE VIVIENDA EMPREDIMIENTOS PRODUCTIVOS INDIVIDUALES	2	2	4,032,975	0%
				PRESTACION ALIMENTARIA (INCISO K)	1	1	3,793,204	0%
				CAPACITACION	1	1	960,000	0%
				CAPACITACION	3	3	582,880	0%
		SAN MATEO	DESMONTE	AVANCEMOS	24	49	14,887,770	0%
				ATENCION A FAMILIAS	27	27	11,665,000	0%
			JESUS MARIA	ATENCION A FAMILIAS	58	60	30,655,000	0%
				AVANCEMOS	60	99	25,613,990	0%
				PROCESOS FORMATIVOS	5	5	1,800,000	0%
				CUIDADO Y DESARROLLO INFANTIL	1	1	1,572,000	0%
				ASIGNACION FAMILIAR (INCISO H)	1	1	1,200,000	0%
				CAPACITACION	1	1	326,590	0%
			LABRADOR	ATENCION A FAMILIAS	68	68	32,120,000	0%
				AVANCEMOS	82	122	31,878,370	0%
				PROCESOS FORMATIVOS	6	6	1,800,000	0%
				CUIDADO Y DESARROLLO INFANTIL	1	1	1,572,000	0%
				ASIGNACION FAMILIAR (INCISO H)	1	1	1,200,000	0%
			SAN MATEO	AVANCEMOS	117	185	48,702,250	0%
				ATENCION A FAMILIAS	91	92	44,845,000	0%
				CUIDADO Y DESARROLLO INFANTIL	22	26	36,549,000	0%
				PROCESOS FORMATIVOS	10	10	2,850,000	0%
				PRESTACION ALIMENTARIA (INCISO K)	1	1	1,400,000	0%
				CAPACITACION	3	3	829,779	0%
	LIMON	POCOCI	CARIARI	CUIDADO Y DESARROLLO INFANTIL	1	2	262,000	0%
	PUNTA RENAS	ESPARZA	CALDERA	AVANCEMOS	181	306	80,002,240	0%
				ATENCION A FAMILIAS	153	153	76,830,000	0%
				CUIDADO Y DESARROLLO INFANTIL	4	7	6,550,000	0%
				PROCESOS FORMATIVOS	12	12	3,600,000	0%
				ASIGNACION FAMILIAR (INCISO H)	3	3	3,100,000	0%
				TMC-PERSONAS TRABAJADORAS MENORES DE EDAD	1	1	560,000	0%

ARDS	Provincia	Cantón	Distrito	Subsidio / TMS	N° Hogares	N° Personas	Monto Entregado	Porcentaje
				EMERGENCIAS	1	1	190,000	0%
				CAPACITACION	1	1	70,000	0%
			ESPIRITU SANTO	ATENCION A FAMILIAS	452	460	233,094,999	0%
				AVANCEMOS	401	618	156,399,900	0%
				CUIDADO Y DESARROLLO INFANTIL	70	90	124,859,000	0%
				PROCESOS FORMATIVOS	23	25	7,500,000	0%
				ASIGNACION FAMILIAR (INCISO H)	6	6	7,100,000	0%
				MEJORAMIENTO DE VIVIENDA	1	1	3,432,583	0%
				PRESTACION ALIMENTARIA (INCISO K)	1	1	1,800,000	0%
				CAPACITACION	2	3	347,600	0%
			MACACONA	ATENCION A FAMILIAS	613	623	324,055,000	0%
				AVANCEMOS	569	926	254,831,240	0%
				CUIDADO Y DESARROLLO INFANTIL	124	165	220,263,400	0%
				MEJORAMIENTO DE VIVIENDA	4	4	15,663,613	0%
				ASIGNACION FAMILIAR (INCISO H)	11	11	11,400,000	0%
				PROCESOS FORMATIVOS	32	32	9,375,000	0%
				EMPRESARIOS PRODUCTIVOS INDIVIDUALES	2	2	5,963,223	0%
				ATENCION DE SITUACIONES DE VIOLENCIA	2	2	2,710,000	0%
				VEDA	2	2	870,000	0%
				CAPACITACION	3	3	441,820	0%
			SAN JERONIMO	ATENCION A FAMILIAS	48	50	20,865,000	0%
				AVANCEMOS	40	66	14,900,450	0%
				ASIGNACION FAMILIAR (INCISO H)	1	1	1,000,000	0%
				PROCESOS FORMATIVOS	1	1	300,000	0%
			SAN JUAN GRANDE	ATENCION A FAMILIAS	362	366	200,220,000	0%
				AVANCEMOS	302	531	141,852,480	0%
				CUIDADO Y DESARROLLO INFANTIL	24	33	44,548,000	0%
				PROCESOS FORMATIVOS	17	17	5,100,000	0%
				MEJORAMIENTO DE VIVIENDA	2	2	3,530,354	0%
				EMPRESARIOS PRODUCTIVOS INDIVIDUALES	1	1	3,152,710	0%
				EMERGENCIAS	2	2	1,140,000	0%
				PRESTACION ALIMENTARIA (INCISO K)	1	1	1,000,000	0%
				TMC-PERSONAS TRABAJADORAS MENORES DE EDAD	1	1	770,000	0%
				ASIGNACION FAMILIAR (INCISO H)	1	1	200,000	0%
				CAPACITACION	1	1	196,950	0%
			SAN RAFAEL	ATENCION A FAMILIAS	58	58	28,960,000	0%
				AVANCEMOS	57	93	22,834,030	0%
				PROCESOS FORMATIVOS	1	1	300,000	0%

ARDS	Provincia	Cantón	Distrito	Subsidio / TMS	N° Hogares	N° Personas	Monto Entregado	Porcentaje
				ASIGNACION FAMILIAR (INCISO H)	1	1	100,000	0%
		GARABITO	JACO	CUIDADO Y DESARROLLO INFANTIL	146	177	230,293,285	0%
				AVANCEMOS	438	725	172,918,890	0%
				ATENCION A FAMILIAS	310	313	153,100,000	0%
				ASIGNACION FAMILIAR (INCISO H)	2	2	2,400,000	0%
				ATENCION DE SITUACIONES DE VIOLENCIA	2	2	1,800,000	0%
				EMERGENCIAS	3	3	1,330,000	0%
				PROCESOS FORMATIVOS	4	4	1,200,000	0%
			LAGUNILLAS	ATENCION A FAMILIAS	51	51	22,845,000	0%
				AVANCEMOS	42	69	18,920,750	0%
			TARCOLES	AVANCEMOS	312	541	132,167,000	0%
				ATENCION A FAMILIAS	199	199	86,535,000	0%
				CUIDADO Y DESARROLLO INFANTIL	39	49	60,915,000	0%
				EMERGENCIAS	21	21	9,550,000	0%
				EMPRENDIMIENTOS PRODUCTIVOS INDIVIDUALES	2	2	8,064,137	0%
				ASIGNACION FAMILIAR (INCISO H)	4	4	4,800,000	0%
				ATENCION DE SITUACIONES DE VIOLENCIA	1	1	1,600,000	0%
				PROCESOS FORMATIVOS	3	3	900,000	0%
				PRESTACION ALIMENTARIA (INCISO K)	1	1	700,000	0%
				CAPACITACION	1	1	220,000	0%
				TMC-PERSONAS TRABAJADORAS MENORES DE EDAD	1	1	70,000	0%
		MONTES DE ORO	LA UNION	AVANCEMOS	53	76	20,697,880	0%
				ATENCION A FAMILIAS	39	39	19,820,000	0%
				TMC-PERSONAS TRABAJADORAS MENORES DE EDAD	8	8	4,480,000	0%
				MEJORAMIENTO DE VIVIENDA	1	1	4,310,000	0%
				CUIDADO Y DESARROLLO INFANTIL	1	1	1,441,000	0%
			MIRAMAR	CUIDADO Y DESARROLLO INFANTIL	156	232	307,195,000	0%
				ATENCION A FAMILIAS	358	365	195,870,000	0%
				AVANCEMOS	422	648	169,131,420	0%
				PROCESOS FORMATIVOS	44	44	13,050,000	0%
				MEJORAMIENTO DE VIVIENDA	1	1	3,524,752	0%
				ATENCION DE SITUACIONES DE VIOLENCIA	3	3	2,800,000	0%
				CAPACITACION	5	5	2,119,970	0%
				ASIGNACION FAMILIAR (INCISO H)	1	1	1,200,000	0%
				EMERGENCIAS	1	1	1,000,000	0%
			SAN ISIDRO	CUIDADO Y DESARROLLO INFANTIL	88	115	147,113,000	0%
				AVANCEMOS	222	359	95,339,820	0%
				ATENCION A FAMILIAS	174	178	93,460,000	0%

ARDS	Provincia	Cantón	Distrito	Subsidio / TMS	Nº Hogares	Nº Personas	Monto Entregado	Porcentaje
				PROCESOS FORMATIVOS	25	25	7,500,000	0%
				ATENCION DE SITUACIONES DE VIOLENCIA	1	1	1,200,000	0%
				CAPACITACION	1	1	795,690	0%
				EMERGENCIAS	1	1	375,000	0%
		MONTEVERDE	MONTEVERDE	AVANCEMOS	90	143	40,429,010	0%
				ATENCION A FAMILIAS	57	57	27,740,000	0%
				MEJORAMIENTO DE VIVIENDA	1	1	7,338,079	0%
				ATENCION DE SITUACIONES DE VIOLENCIA	3	3	6,800,000	0%
				EMERGENCIAS	2	2	2,341,143	0%
				CUIDADO Y DESARROLLO INFANTIL	1	2	1,048,000	0%
		PARRITA	PARRITA	ATENCION A FAMILIAS	2,232	2,264	1,085,645,522	0%
				AVANCEMOS	1,638	2,626	712,831,500	0%
				CUIDADO Y DESARROLLO INFANTIL	172	238	311,743,320	0%
				PROCESOS FORMATIVOS	190	192	57,000,000	0%
				MEJORAMIENTO DE VIVIENDA	3	3	19,315,056	0%
				EMPRESARIOS PRODUCTIVOS INDIVIDUALES	7	7	15,457,169	0%
				ATENCION DE SITUACIONES DE VIOLENCIA	28	28	14,610,000	0%
				CAPACITACION	41	41	12,301,656	0%
				EMERGENCIAS	9	9	4,143,345	0%
				ASIGNACION FAMILIAR (INCISO H)	5	5	3,200,000	0%
				PRESTACION ALIMENTARIA (INCISO K)	1	1	910,000	0%
		PUNTARENAS	ACAPULCO	ATENCION A FAMILIAS	72	74	41,520,000	0%
				AVANCEMOS	76	120	31,240,710	0%
				CUIDADO Y DESARROLLO INFANTIL	13	19	10,742,000	0%
				TMC-PERSONAS TRABAJADORAS MENORES DE EDAD	1	1	420,000	0%
				PROCESOS FORMATIVOS	1	1	300,000	0%
			ARANCIBIA	AVANCEMOS	30	41	11,322,450	0%
				ATENCION A FAMILIAS	19	20	11,050,000	0%
				TMC-PERSONAS TRABAJADORAS MENORES DE EDAD	4	4	1,960,000	0%
			BARRANCA	ATENCION A FAMILIAS	2,049	2,102	1,151,997,700	0%
				AVANCEMOS	1,664	2,874	774,892,880	0%
				CUIDADO Y DESARROLLO INFANTIL	163	252	282,879,350	0%
				PROCESOS FORMATIVOS	165	169	49,575,000	0%
				ASIGNACION FAMILIAR (INCISO H)	34	34	39,500,000	0%
				VEDA	13	15	6,380,000	0%
				ATENCION DE SITUACIONES DE VIOLENCIA	5	5	5,160,000	0%
				CAPACITACION	12	14	4,420,955	0%

ARDS	Provincia	Cantón	Distrito	Subsidio / TMS	N° Hogares	N° Personas	Monto Entregado	Porcentaje
				PRESTACION ALIMENTARIA (INCISO K)	2	2	3,000,000	0%
				EMPRENDIMIENTOS PRODUCTIVOS INDIVIDUALES	1	1	2,808,202	0%
				EMERGENCIAS	8	8	2,383,480	0%
				TMC-PERSONAS TRABAJADORAS MENORES DE EDAD	1	1	840,000	0%
			CHACARITA	ATENCION A FAMILIAS	2,503	2,549	1,421,170,990	1%
				AVANCEMOS	2,008	3,347	906,708,820	0%
				CUIDADO Y DESARROLLO INFANTIL	245	354	443,597,400	0%
				PROCESOS FORMATIVOS	242	246	72,750,000	0%
				ASIGNACION FAMILIAR (INCISO H)	35	35	37,800,000	0%
				EMERGENCIAS	119	119	23,246,910	0%
				VEDA	33	35	14,935,000	0%
				CAPACITACION	37	37	12,447,920	0%
				PRESTACION ALIMENTARIA (INCISO K)	4	5	10,200,000	0%
				TMC-PERSONAS TRABAJADORAS MENORES DE EDAD	6	6	4,480,000	0%
			CHIRA	ATENCION A FAMILIAS	417	432	192,390,000	0%
				AVANCEMOS	192	282	73,024,330	0%
				VEDA	126	152	66,120,000	0%
				TMC-PERSONAS TRABAJADORAS MENORES DE EDAD	44	45	27,020,000	0%
				PROCESOS FORMATIVOS	34	34	10,200,000	0%
				EMPRENDIMIENTOS PRODUCTIVOS INDIVIDUALES	1	1	4,985,000	0%
				ASIGNACION FAMILIAR (INCISO H)	3	3	2,234,000	0%
				ATENCION DE SITUACIONES DE VIOLENCIA	1	1	880,000	0%
				CAPACITACION	1	1	68,960	0%
			CHOMES	ATENCION A FAMILIAS	823	841	476,666,000	0%
				AVANCEMOS	636	1,033	279,591,170	0%
				CUIDADO Y DESARROLLO INFANTIL	70	119	143,497,400	0%
				VEDA	143	152	66,120,000	0%
				PROCESOS FORMATIVOS	130	130	38,625,000	0%
				EMPRENDIMIENTOS PRODUCTIVOS INDIVIDUALES	5	5	24,723,810	0%
				MEJORAMIENTO DE VIVIENDA	4	4	11,162,489	0%
				TMC-PERSONAS TRABAJADORAS MENORES DE EDAD	16	16	9,520,000	0%
				CAPACITACION	9	9	3,253,300	0%
				ATENCION DE SITUACIONES DE VIOLENCIA	2	2	2,875,000	0%
				EMERGENCIAS	2	2	1,782,324	0%
			COBANO	AVANCEMOS	459	737	187,668,800	0%
				ATENCION A FAMILIAS	287	289	121,540,000	0%
				CUIDADO Y DESARROLLO INFANTIL	10	17	21,222,000	0%

ARDS	Provincia	Cantón	Distrito	Subsidio / TMS	N° Hogares	N° Personas	Monto Entregado	Porcentaje
				PROCESOS FORMATIVOS	33	33	9,600,000	0%
				MEJORAMIENTO DE VIVIENDA	2	2	7,763,535	0%
				EMERGENCIAS	13	13	3,491,390	0%
				EMPRENDIMIENTOS PRODUCTIVOS INDIVIDUALES	1	1	1,651,744	0%
				ASIGNACION FAMILIAR (INCISO H)	1	1	1,200,000	0%
				PRESTACION ALIMENTARIA (INCISO K)	1	1	600,000	0%
				ATENCION DE SITUACIONES DE VIOLENCIA	1	1	500,000	0%
			EL ROBLE	ATENCION A FAMILIAS	1,200	1,234	659,406,350	0%
				AVANCEMOS	1,152	1,991	552,835,670	0%
				CUIDADO Y DESARROLLO INFANTIL	174	280	321,273,750	0%
				PROCESOS FORMATIVOS	191	194	57,625,000	0%
				EMERGENCIAS	76	76	38,984,794	0%
				ASIGNACION FAMILIAR (INCISO H)	36	36	37,260,000	0%
				MEJORAMIENTO DE VIVIENDA	2	2	5,640,063	0%
				ATENCION DE SITUACIONES DE VIOLENCIA	3	3	5,320,000	0%
				CAPACITACION	16	17	4,764,525	0%
				PRESTACION ALIMENTARIA (INCISO K)	3	3	1,300,000	0%
				VEDA	2	2	725,000	0%
				TMC-PERSONAS TRABAJADORAS MENORES DE EDAD	1	1	70,000	0%
			GUACIMAL	AVANCEMOS	59	97	27,883,540	0%
				ATENCION A FAMILIAS	54	56	25,505,000	0%
				EMPRENDIMIENTOS PRODUCTIVOS INDIVIDUALES	4	4	17,771,640	0%
				PROCESOS FORMATIVOS	34	34	10,200,000	0%
				CUIDADO Y DESARROLLO INFANTIL	2	5	3,406,000	0%
			LEPANTO	ATENCION A FAMILIAS	1,116	1,148	551,611,000	0%
				AVANCEMOS	820	1,244	368,033,490	0%
				VEDA	174	224	97,295,000	0%
				CUIDADO Y DESARROLLO INFANTIL	25	40	45,163,102	0%
				PROCESOS FORMATIVOS	106	106	29,920,000	0%
				EMERGENCIAS	85	85	29,271,689	0%
				TMC-PERSONAS TRABAJADORAS MENORES DE EDAD	31	31	19,530,000	0%
				EMPRENDIMIENTOS PRODUCTIVOS INDIVIDUALES	5	5	16,869,423	0%
				ASIGNACION FAMILIAR (INCISO H)	7	7	6,658,000	0%
				MEJORAMIENTO DE VIVIENDA	1	1	5,059,353	0%
				CAPACITACION	12	12	4,737,210	0%
				ATENCION DE SITUACIONES DE VIOLENCIA	1	1	400,000	0%
			MANZANILLO	ATENCION A FAMILIAS	462	477	267,133,600	0%

ARDS	Provincia	Cantón	Distrito	Subsidio / TMS	N° Hogares	N° Personas	Monto Entregado	Porcentaje
				AVANCEMOS	388	619	171,000,450	0%
				VEDA	270	308	133,690,000	0%
				PROCESOS FORMATIVOS	107	107	31,575,000	0%
				TMC-PERSONAS TRABAJADORAS MENORES DE EDAD	39	39	21,490,000	0%
				EMPRENDIMIENTOS PRODUCTIVOS INDIVIDUALES	1	1	5,000,000	0%
				CAPACITACION	4	4	1,560,530	0%
				CUIDADO Y DESARROLLO INFANTIL	1	1	917,000	0%
				ATENCION DE SITUACIONES DE VIOLENCIA	1	1	700,000	0%
			MONTE VERDE	AVANCEMOS	16	16	1,680,980	0%
			PAQUERA	ATENCION A FAMILIAS	662	674	335,278,070	0%
				AVANCEMOS	577	949	259,619,310	0%
				CUIDADO Y DESARROLLO INFANTIL	38	54	66,326,610	0%
				PROCESOS FORMATIVOS	72	72	19,550,000	0%
				VEDA	27	31	13,485,000	0%
				CAPACITACION	8	8	4,640,025	0%
				ASIGNACION FAMILIAR (INCISO H)	5	5	3,356,000	0%
				EMERGENCIAS	15	15	3,251,417	0%
				ATENCION DE SITUACIONES DE VIOLENCIA	4	4	3,080,000	0%
				EMPRENDIMIENTOS PRODUCTIVOS INDIVIDUALES	2	2	3,000,162	0%
				PRESTACION ALIMENTARIA (INCISO K)	1	1	320,000	0%
			PITAHAYA	ATENCION A FAMILIAS	223	226	130,070,000	0%
				AVANCEMOS	218	387	112,326,110	0%
				EMPRENDIMIENTOS PRODUCTIVOS INDIVIDUALES	5	5	21,628,373	0%
				MEJORAMIENTO DE VIVIENDA	2	2	8,548,827	0%
				CUIDADO Y DESARROLLO INFANTIL	3	4	4,061,000	0%
				PROCESOS FORMATIVOS	5	5	1,500,000	0%
				CAPACITACION	1	1	340,000	0%
				ASIGNACION FAMILIAR (INCISO H)	1	1	200,000	0%
			PUNTARENAS	ATENCION A FAMILIAS	339	355	179,720,000	0%
				AVANCEMOS	204	309	80,379,750	0%
				VEDA	79	101	43,790,000	0%
				PROCESOS FORMATIVOS	52	52	15,525,000	0%
				EMPRENDIMIENTOS PRODUCTIVOS INDIVIDUALES	2	2	9,051,000	0%
				CUIDADO Y DESARROLLO INFANTIL	4	9	8,646,000	0%
				EMERGENCIAS	35	35	6,442,190	0%
				ASIGNACION FAMILIAR (INCISO H)	4	4	2,930,000	0%
				ATENCION DE SITUACIONES DE VIOLENCIA	1	1	1,590,000	0%
				TMC-PERSONAS TRABAJADORAS MENORES DE EDAD	2	2	1,330,000	0%

ARDS	Provincia	Cantón	Distrito	Subsidio / TMS	N° Hogares	N° Personas	Monto Entregado	Porcentaje
				CAPACITACION	1	1	369,200	0%
		QUEPOS	NARANJITO	ATENCION A FAMILIAS	458	462	222,370,000	0%
				AVANCEMOS	293	431	107,548,120	0%
				EMPRENDIMIENTOS PRODUCTIVOS INDIVIDUALES	7	7	15,734,427	0%
				PROCESOS FORMATIVOS	36	36	10,650,000	0%
				CAPACITACION	6	6	2,531,230	0%
				ASIGNACION FAMILIAR (INCISO H)	3	3	2,020,000	0%
				CUIDADO Y DESARROLLO INFANTIL	3	3	1,834,000	0%
				ATENCION DE SITUACIONES DE VIOLENCIA	2	2	860,000	0%
			QUEPOS	ATENCION A FAMILIAS	1,885	1,903	918,184,917	0%
				AVANCEMOS	1,445	2,249	580,826,220	0%
				CUIDADO Y DESARROLLO INFANTIL	36	51	59,382,300	0%
				PROCESOS FORMATIVOS	147	148	43,350,000	0%
				ATENCION DE SITUACIONES DE VIOLENCIA	46	46	20,190,000	0%
				EMPRENDIMIENTOS PRODUCTIVOS INDIVIDUALES	5	5	12,398,097	0%
				ASIGNACION FAMILIAR (INCISO H)	13	13	10,360,000	0%
				CAPACITACION	23	23	8,106,308	0%
				EMERGENCIAS	6	6	3,168,307	0%
				VEDA	1	1	435,000	0%
			SAVEGRE	ATENCION A FAMILIAS	408	415	200,050,000	0%
				AVANCEMOS	309	491	127,483,400	0%
				PROCESOS FORMATIVOS	32	32	9,450,000	0%
				EMPRENDIMIENTOS PRODUCTIVOS INDIVIDUALES	2	2	5,767,401	0%
				CUIDADO Y DESARROLLO INFANTIL	2	6	4,061,000	0%
				ATENCION DE SITUACIONES DE VIOLENCIA	3	3	2,810,000	0%
				CAPACITACION	4	4	1,664,196	0%
				ASIGNACION FAMILIAR (INCISO H)	1	1	1,200,000	0%
HUETAR NORTE	ALAJUELA	GUATUSO	BUENAVISTA	AVANCEMOS	188	292	77,156,390	0%
				ATENCION A FAMILIAS	160	163	70,483,000	0%
				EMPRENDIMIENTOS PRODUCTIVOS INDIVIDUALES	4	4	7,286,223	0%
				PROCESOS FORMATIVOS	13	13	3,900,000	0%
				CAPACITACION	5	7	1,240,000	0%
				ASIGNACION FAMILIAR (INCISO H)	1	1	1,200,000	0%
				EMERGENCIAS	5	5	1,000,000	0%
			COTE	ATENCION A FAMILIAS	51	53	26,805,000	0%
				AVANCEMOS	47	72	21,916,560	0%
				PROCESOS FORMATIVOS	3	3	900,000	0%
				ATENCION DE SITUACIONES DE VIOLENCIA	1	1	300,000	0%

ARDS	Provincia	Cantón	Distrito	Subsidio / TMS	N° Hogares	N° Personas	Monto Entregado	Porcentaje
				CAPACITACION	2	2	110,000	0%
			KATIRA	AVANCEMOS	461	753	202,931,330	0%
				ATENCION A FAMILIAS	413	419	184,487,300	0%
				PROCESOS FORMATIVOS	46	46	13,725,000	0%
				MEJORAMIENTO DE VIVIENDA	3	3	13,186,666	0%
				EMPRENDIMIENTOS PRODUCTIVOS INDIVIDUALES	5	5	9,197,179	0%
				ATENCION DE SITUACIONES DE VIOLENCIA	8	8	4,230,000	0%
				CAPACITACION	21	21	4,183,880	0%
				EMERGENCIAS	2	2	1,885,000	0%
				ASIGNACION FAMILIAR (INCISO H)	1	1	1,200,000	0%
				CUIDADO Y DESARROLLO INFANTIL	2	3	917,000	0%
			SAN RAFAEL	ATENCION A FAMILIAS	801	814	399,559,594	0%
				AVANCEMOS	714	1,144	306,877,440	0%
				EMPRENDIMIENTOS PRODUCTIVOS INDIVIDUALES	27	27	51,981,281	0%
				EMERGENCIAS	145	148	46,589,510	0%
				PROCESOS FORMATIVOS	135	136	40,050,000	0%
				CUIDADO Y DESARROLLO INFANTIL	12	19	22,623,700	0%
				CAPACITACION	51	55	9,115,000	0%
				MEJORAMIENTO DE VIVIENDA	1	1	3,099,425	0%
				ASIGNACION FAMILIAR (INCISO H)	2	2	2,100,000	0%
				ATENCION DE SITUACIONES DE VIOLENCIA	6	6	2,050,000	0%
				PRESTACION ALIMENTARIA (INCISO K)	2	2	675,000	0%
		LOS CHILES	CAÑO NEGRO	ATENCION A FAMILIAS	289	293	129,840,000	0%
				AVANCEMOS	178	274	71,426,310	0%
				PROCESOS FORMATIVOS	9	9	2,625,000	0%
				ASIGNACION FAMILIAR (INCISO H)	2	2	2,400,000	0%
				EMPRENDIMIENTOS PRODUCTIVOS INDIVIDUALES	1	1	1,967,300	0%
				CAPACITACION	1	1	96,000	0%
			EL AMPARO	ATENCION A FAMILIAS	925	945	430,945,000	0%
				AVANCEMOS	681	1,067	275,185,450	0%
				PROCESOS FORMATIVOS	73	73	21,300,000	0%
				EMPRENDIMIENTOS PRODUCTIVOS INDIVIDUALES	9	9	17,997,897	0%
				ASIGNACION FAMILIAR (INCISO H)	5	5	5,900,000	0%
				CAPACITACION	16	16	5,253,892	0%
			LOS CHILES	ATENCION A FAMILIAS	2,115	2,144	987,553,000	0%
				AVANCEMOS	1,548	2,437	627,748,570	0%
				CUIDADO Y DESARROLLO INFANTIL	92	108	101,263,000	0%

ARDS	Provincia	Cantón	Distrito	Subsidio / TMS	N° Hogares	N° Personas	Monto Entregado	Porcentaje
				PROCESOS FORMATIVOS	104	104	30,150,000	0%
				EMPRENDIMIENTOS PRODUCTIVOS INDIVIDUALES	9	9	17,962,175	0%
				MEJORAMIENTO DE VIVIENDA	3	3	17,832,606	0%
				CAPACITACION	28	29	9,123,354	0%
				ASIGNACION FAMILIAR (INCISO H)	8	8	7,900,000	0%
				ATENCION DE SITUACIONES DE VIOLENCIA	10	10	5,802,980	0%
				PRESTACION ALIMENTARIA (INCISO K)	4	4	1,860,000	0%
				EMERGENCIAS	2	2	1,463,000	0%
			SAN JORGE	ATENCION A FAMILIAS	419	434	195,495,000	0%
				AVANCEMOS	263	411	105,862,850	0%
				EMPRENDIMIENTOS PRODUCTIVOS INDIVIDUALES	19	19	37,988,511	0%
				PROCESOS FORMATIVOS	56	56	16,650,000	0%
				MEJORAMIENTO DE VIVIENDA	2	2	10,456,491	0%
				CAPACITACION	7	8	3,755,700	0%
				ASIGNACION FAMILIAR (INCISO H)	1	1	1,200,000	0%
				ATENCION DE SITUACIONES DE VIOLENCIA	1	1	650,000	0%
		NARANJO	SAN JERONIMO	CUIDADO Y DESARROLLO INFANTIL	2	6	612,000	0%
		SAN CARLOS	AGUAS ZARCAS	ATENCION A FAMILIAS	1,259	1,275	612,373,000	0%
				AVANCEMOS	1,404	2,298	611,129,250	0%
				CUIDADO Y DESARROLLO INFANTIL	113	196	247,742,375	0%
				PROCESOS FORMATIVOS	75	75	21,975,000	0%
				ASIGNACION FAMILIAR (INCISO H)	8	8	9,400,000	0%
				CAPACITACION	12	12	5,258,000	0%
				PRESTACION ALIMENTARIA (INCISO K)	3	3	3,400,000	0%
				MEJORAMIENTO DE VIVIENDA PARA LA ATENCION DE EMERGENCIAS	1	1	3,260,407	0%
				EMERGENCIAS	3	3	2,750,000	0%
				ATENCION DE SITUACIONES DE VIOLENCIA	3	3	2,700,000	0%
				TMC-PERSONAS TRABAJADORAS MENORES DE EDAD	1	1	70,000	0%
			BUENAVISTA	ATENCION A FAMILIAS	16	17	10,080,000	0%
				AVANCEMOS	19	30	8,751,810	0%
				PRESTACION ALIMENTARIA (INCISO K)	1	2	1,700,000	0%
				PROCESOS FORMATIVOS	1	1	300,000	0%
			CUTRIS	ATENCION A FAMILIAS	728	738	337,233,000	0%
				AVANCEMOS	769	1,275	319,881,180	0%
				CUIDADO Y DESARROLLO INFANTIL	54	111	136,786,782	0%
				TMC-PERSONAS TRABAJADORAS MENORES DE EDAD	14	14	7,490,000	0%
				ASIGNACION FAMILIAR (INCISO H)	4	4	4,500,000	0%
				PROCESOS FORMATIVOS	14	14	4,050,000	0%

ARDS	Provincia	Cantón	Distrito	Subsidio / TMS	N° Hogares	N° Personas	Monto Entregado	Porcentaje
				ATENCION DE SITUACIONES DE VIOLENCIA	3	3	3,500,000	0%
				CAPACITACION	3	3	1,324,000	0%
				EMERGENCIAS	1	1	400,000	0%
			FLORENCIA	ATENCION A FAMILIAS	827	834	406,081,459	0%
				AVANCEMOS	847	1,321	362,719,430	0%
				CUIDADO Y DESARROLLO INFANTIL	44	69	87,707,533	0%
				EMERGENCIAS	33	33	29,346,000	0%
				PROCESOS FORMATIVOS	33	33	9,750,000	0%
				MEJORAMIENTO DE VIVIENDA	1	1	5,237,591	0%
				PRESTACION ALIMENTARIA (INCISO K)	3	3	4,850,000	0%
				CAPACITACION	8	9	4,358,000	0%
				ATENCION DE SITUACIONES DE VIOLENCIA	4	4	3,350,000	0%
				ASIGNACION FAMILIAR (INCISO H)	2	2	2,400,000	0%
				TMC-PERSONAS TRABAJADORAS MENORES DE EDAD	1	1	140,000	0%
			LA FORTUNA	AVANCEMOS	859	1,386	345,203,490	0%
				ATENCION A FAMILIAS	638	642	287,750,000	0%
				CUIDADO Y DESARROLLO INFANTIL	73	127	168,920,095	0%
				PROCESOS FORMATIVOS	37	37	10,800,000	0%
				ATENCION DE SITUACIONES DE VIOLENCIA	4	4	3,960,000	0%
				EMERGENCIAS	6	6	3,650,000	0%
				ASIGNACION FAMILIAR (INCISO H)	3	3	3,600,000	0%
				CAPACITACION	2	2	2,400,000	0%
				PRESTACION ALIMENTARIA (INCISO K)	1	1	900,000	0%
			LA PALMERA	AVANCEMOS	309	503	135,231,740	0%
				ATENCION A FAMILIAS	308	310	133,845,540	0%
				CUIDADO Y DESARROLLO INFANTIL	12	21	26,056,524	0%
				PROCESOS FORMATIVOS	33	33	9,525,000	0%
				ASIGNACION FAMILIAR (INCISO H)	3	3	3,200,000	0%
				EMERGENCIAS	4	4	1,850,000	0%
				CAPACITACION	5	6	1,750,000	0%
				ATENCION DE SITUACIONES DE VIOLENCIA	1	1	1,350,000	0%
			LA TIGRA	AVANCEMOS	508	824	235,619,680	0%
				ATENCION A FAMILIAS	432	439	197,235,000	0%
				PROCESOS FORMATIVOS	39	39	11,700,000	0%
				EMERGENCIAS	9	9	4,730,000	0%
				CUIDADO Y DESARROLLO INFANTIL	2	2	2,489,000	0%
				EMPRESARIOS PRODUCTIVOS INDIVIDUALES	1	1	1,983,105	0%
				ATENCION DE SITUACIONES DE VIOLENCIA	1	1	1,500,000	0%

ARDS	Provincia	Cantón	Distrito	Subsidio / TMS	N° Hogares	N° Personas	Monto Entregado	Porcentaje
				ASIGNACION FAMILIAR (INCISO H)	1	2	1,200,000	0%
				CAPACITACION	2	2	800,000	0%
				PRESTACION ALIMENTARIA (INCISO K)	1	1	560,000	0%
			MONTERREY	AVANCEMOS	162	248	65,588,680	0%
				ATENCION A FAMILIAS	127	127	55,525,000	0%
				CUIDADO Y DESARROLLO INFANTIL	2	3	4,323,000	0%
				PROCESOS FORMATIVOS	6	6	1,650,000	0%
				CAPACITACION	3	3	1,475,000	0%
				EMPRENDIMIENTOS PRODUCTIVOS INDIVIDUALES	1	1	1,294,082	0%
				ATENCION DE SITUACIONES DE VIOLENCIA	2	2	540,000	0%
			PITAL	ATENCION A FAMILIAS	1,185	1,195	559,845,000	0%
				AVANCEMOS	1,261	2,049	545,868,810	0%
				CUIDADO Y DESARROLLO INFANTIL	87	135	177,151,068	0%
				PROCESOS FORMATIVOS	55	55	16,200,000	0%
				EMERGENCIAS	23	23	10,240,000	0%
				ATENCION DE SITUACIONES DE VIOLENCIA	6	6	7,950,000	0%
				CAPACITACION	15	15	5,915,000	0%
				PRESTACION ALIMENTARIA (INCISO K)	2	3	2,750,000	0%
				ASIGNACION FAMILIAR (INCISO H)	3	3	2,600,000	0%
				TMC-PERSONAS TRABAJADORAS MENORES DE EDAD	1	1	70,000	0%
			POCOSOL	ATENCION A FAMILIAS	1,430	1,450	705,743,000	0%
				AVANCEMOS	1,387	2,299	638,317,390	0%
				CUIDADO Y DESARROLLO INFANTIL	160	254	342,734,459	0%
				PROCESOS FORMATIVOS	82	84	24,600,000	0%
				ASIGNACION FAMILIAR (INCISO H)	6	6	7,100,000	0%
				ATENCION DE SITUACIONES DE VIOLENCIA	4	4	4,560,000	0%
				CAPACITACION	10	10	4,419,000	0%
				TMC-PERSONAS TRABAJADORAS MENORES DE EDAD	6	6	4,200,000	0%
				EMERGENCIAS	3	3	2,375,000	0%
				PRESTACION ALIMENTARIA (INCISO K)	1	2	900,000	0%
			QUESADA	ATENCION A FAMILIAS	1,832	1,854	944,935,000	0%
				AVANCEMOS	1,676	2,621	708,901,900	0%
				CUIDADO Y DESARROLLO INFANTIL	322	500	693,113,989	0%
				PROCESOS FORMATIVOS	89	89	26,250,000	0%
				PRESTACION ALIMENTARIA (INCISO K)	19	19	25,741,000	0%
				ASIGNACION FAMILIAR (INCISO H)	15	15	17,700,000	0%
				CAPACITACION	28	29	13,365,000	0%

ARDS	Provincia	Cantón	Distrito	Subsidio / TMS	N° Hogares	N° Personas	Monto Entregado	Porcentaje
				EMERGENCIAS	6	6	5,840,000	0%
				ATENCION DE SITUACIONES DE VIOLENCIA	4	4	3,420,000	0%
				EMPRENDIMIENTOS PRODUCTIVOS INDIVIDUALES	1	1	1,987,583	0%
			VENADO	AVANCEMOS	80	142	39,707,540	0%
				ATENCION A FAMILIAS	53	54	24,850,000	0%
				EMPRENDIMIENTOS PRODUCTIVOS INDIVIDUALES	1	1	1,800,000	0%
				ASIGNACION FAMILIAR (INCISO H)	1	1	1,200,000	0%
				PRESTACION ALIMENTARIA (INCISO K)	1	1	1,100,000	0%
				EMERGENCIAS	1	1	1,000,000	0%
				PROCESOS FORMATIVOS	3	3	900,000	0%
				CAPACITACION	2	2	720,000	0%
				ATENCION DE SITUACIONES DE VIOLENCIA	1	1	120,000	0%
			VENECIA	ATENCION A FAMILIAS	570	576	292,560,000	0%
				AVANCEMOS	563	958	259,065,180	0%
				CUIDADO Y DESARROLLO INFANTIL	8	16	19,952,831	0%
				PROCESOS FORMATIVOS	28	28	8,250,000	0%
				ASIGNACION FAMILIAR (INCISO H)	3	3	3,200,000	0%
				CAPACITACION	2	2	1,995,000	0%
				EMERGENCIAS	3	3	1,900,000	0%
		UPALA	AGUAS CLARAS	ATENCION A FAMILIAS	662	671	299,270,000	0%
				AVANCEMOS	454	743	202,833,180	0%
				PROCESOS FORMATIVOS	59	59	17,475,000	0%
				EMPRENDIMIENTOS PRODUCTIVOS INDIVIDUALES	4	4	7,613,934	0%
				CAPACITACION	7	7	1,780,000	0%
				ASIGNACION FAMILIAR (INCISO H)	1	1	1,100,000	0%
				ATENCION DE SITUACIONES DE VIOLENCIA	1	1	300,000	0%
				EMERGENCIAS	1	1	150,000	0%
			BIJAGUA	ATENCION A FAMILIAS	464	475	218,489,050	0%
				AVANCEMOS	384	611	173,030,030	0%
				EMPRENDIMIENTOS PRODUCTIVOS INDIVIDUALES	9	9	17,118,780	0%
				PROCESOS FORMATIVOS	32	33	9,900,000	0%
				ASIGNACION FAMILIAR (INCISO H)	7	7	4,730,000	0%
				CAPACITACION	5	5	1,415,000	0%
				PRESTACION ALIMENTARIA (INCISO K)	1	1	984,000	0%
				ATENCION DE SITUACIONES DE VIOLENCIA	2	2	600,000	0%
			CANALETE	ATENCION A FAMILIAS	226	233	105,405,000	0%
				AVANCEMOS	149	236	63,284,660	0%
				PROCESOS FORMATIVOS	20	21	6,300,000	0%

ARDS	Provincia	Cantón	Distrito	Subsidio / TMS	N° Hogares	N° Personas	Monto Entregado	Porcentaje
				EMPRENDIMIENTOS PRODUCTIVOS INDIVIDUALES	2	2	3,669,748	0%
				ASIGNACION FAMILIAR (INCISO H)	3	3	3,420,000	0%
				ATENCION DE SITUACIONES DE VIOLENCIA	3	3	1,110,000	0%
				CAPACITACION	4	4	1,100,000	0%
				CUIDADO Y DESARROLLO INFANTIL	2	3	472,739	0%
			DELICIAS	ATENCION A FAMILIAS	663	674	312,005,300	0%
				AVANCEMOS	496	806	214,296,010	0%
				PROCESOS FORMATIVOS	41	41	12,225,000	0%
				EMPRENDIMIENTOS PRODUCTIVOS INDIVIDUALES	1	1	2,000,000	0%
				ASIGNACION FAMILIAR (INCISO H)	3	3	1,900,000	0%
				CUIDADO Y DESARROLLO INFANTIL	1	1	1,572,000	0%
				ATENCION DE SITUACIONES DE VIOLENCIA	2	2	700,000	0%
				EMERGENCIAS	1	1	160,000	0%
			DOS RIOS	ATENCION A FAMILIAS	640	650	292,119,580	0%
				AVANCEMOS	459	777	205,515,130	0%
				PROCESOS FORMATIVOS	70	70	20,850,000	0%
				MEJORAMIENTO DE VIVIENDA	1	1	3,266,274	0%
				ASIGNACION FAMILIAR (INCISO H)	1	1	1,200,000	0%
				CAPACITACION	4	4	1,090,000	0%
				CUIDADO Y DESARROLLO INFANTIL	1	1	880,000	0%
				ATENCION DE SITUACIONES DE VIOLENCIA	2	2	440,000	0%
			SAN JOSE O PIZOTE	ATENCION A FAMILIAS	1,310	1,325	614,069,520	0%
				AVANCEMOS	1,008	1,650	448,822,730	0%
				PROCESOS FORMATIVOS	118	119	35,025,000	0%
				MEJORAMIENTO DE VIVIENDA	2	2	10,398,588	0%
				EMPRENDIMIENTOS PRODUCTIVOS INDIVIDUALES	5	5	9,997,899	0%
				CUIDADO Y DESARROLLO INFANTIL	1	2	3,144,000	0%
				ASIGNACION FAMILIAR (INCISO H)	5	5	2,360,000	0%
				EMERGENCIAS	5	5	1,865,000	0%
				ATENCION DE SITUACIONES DE VIOLENCIA	4	4	1,500,000	0%
				CAPACITACION	6	6	790,000	0%
			UPALA	ATENCION A FAMILIAS	2,048	2,075	1,016,989,982	0%
				AVANCEMOS	1,508	2,479	674,210,120	0%
				CUIDADO Y DESARROLLO INFANTIL	82	135	154,157,737	0%
				PROCESOS FORMATIVOS	151	151	45,750,000	0%
				EMPRENDIMIENTOS PRODUCTIVOS INDIVIDUALES	13	13	25,417,785	0%
				ASIGNACION FAMILIAR (INCISO H)	17	17	13,740,000	0%

ARDS	Provincia	Cantón	Distrito	Subsidio / TMS	N° Hogares	N° Personas	Monto Entregado	Porcentaje
				MEJORAMIENTO DE VIVIENDA	3	3	11,458,670	0%
				ATENCION DE SITUACIONES DE VIOLENCIA	14	14	5,689,000	0%
				CAPACITACION	16	16	3,555,000	0%
				EMERGENCIAS	1	1	435,000	0%
				PRESTACION ALIMENTARIA (INCISO K)	1	1	200,000	0%
			YOLLALL	ATENCION A FAMILIAS	585	592	276,944,500	0%
				AVANCEMOS	445	710	192,590,580	0%
				PROCESOS FORMATIVOS	56	56	16,575,000	0%
				CUIDADO Y DESARROLLO INFANTIL	6	13	15,516,950	0%
				EMPRENDIMIENTOS PRODUCTIVOS INDIVIDUALES	4	4	7,939,298	0%
				MEJORAMIENTO DE VIVIENDA	1	1	4,390,000	0%
				ASIGNACION FAMILIAR (INCISO H)	5	5	3,160,000	0%
				CAPACITACION	4	4	965,000	0%
				ATENCION DE SITUACIONES DE VIOLENCIA	2	2	620,000	0%
				EMERGENCIAS	1	1	150,000	0%
	GUANACASTE	LIBERIA	NACASCOLO	CUIDADO Y DESARROLLO INFANTIL	1	1	786,000	0%
	SAN JOSE	MORAVIA	LA TRINIDAD	CUIDADO Y DESARROLLO INFANTIL	1	1	131,000	0%
ALAJUELA	ALAJUELA	ALAJUELA	ALAJUELA	ATENCION A FAMILIAS	593	597	285,510,000	0%
				AVANCEMOS	596	953	246,545,460	0%
				CUIDADO Y DESARROLLO INFANTIL	32	59	83,932,503	0%
				EMERGENCIAS	10	10	13,549,100	0%
				ATENCION DE SITUACIONES DE VIOLENCIA	6	6	8,400,000	0%
				ASIGNACION FAMILIAR (INCISO H)	4	4	4,800,000	0%
				PRESTACION ALIMENTARIA (INCISO K)	2	2	4,500,000	0%
				CAPACITACION	11	11	3,720,019	0%
				EMPRENDIMIENTOS PRODUCTIVOS INDIVIDUALES	1	1	1,532,958	0%
				PROCESOS FORMATIVOS	5	5	1,500,000	0%
			CARRIZAL	AVANCEMOS	217	367	89,552,310	0%
				ATENCION A FAMILIAS	143	144	65,375,000	0%
				ATENCION DE SITUACIONES DE VIOLENCIA	5	5	10,500,000	0%
				CUIDADO Y DESARROLLO INFANTIL	2	3	4,716,000	0%
				ASIGNACION FAMILIAR (INCISO H)	2	2	2,400,000	0%
				PRESTACION ALIMENTARIA (INCISO K)	1	1	1,650,000	0%
				PROCESOS FORMATIVOS	3	3	900,000	0%
				CAPACITACION	1	1	411,000	0%
				TMC-PERSONAS TRABAJADORAS MENORES DE EDAD	1	1	350,000	0%
			DESAMPARADOS	AVANCEMOS	555	876	223,042,560	0%
				ATENCION A FAMILIAS	469	475	213,300,000	0%

ARDS	Provincia	Cantón	Distrito	Subsidio / TMS	N° Hogares	N° Personas	Monto Entregado	Porcentaje
				CUIDADO Y DESARROLLO INFANTIL	41	76	98,648,619	0%
				ASIGNACION FAMILIAR (INCISO H)	4	4	4,800,000	0%
				ATENCION DE SITUACIONES DE VIOLENCIA	3	3	4,000,000	0%
				PROCESOS FORMATIVOS	12	12	3,525,000	0%
				CAPACITACION	12	12	3,012,600	0%
				PRESTACION ALIMENTARIA (INCISO K)	1	1	1,800,000	0%
			GARITA	ATENCION A FAMILIAS	89	91	42,280,000	0%
				AVANCEMOS	87	136	32,949,010	0%
				ATENCION DE SITUACIONES DE VIOLENCIA	3	3	3,600,000	0%
				CUIDADO Y DESARROLLO INFANTIL	1	1	131,000	0%
			GUACIMA	AVANCEMOS	589	985	250,899,720	0%
				ATENCION A FAMILIAS	458	459	208,775,000	0%
				CUIDADO Y DESARROLLO INFANTIL	69	132	171,369,486	0%
				ATENCION DE SITUACIONES DE VIOLENCIA	2	2	3,000,000	0%
				ASIGNACION FAMILIAR (INCISO H)	3	3	2,300,000	0%
				PROCESOS FORMATIVOS	8	8	2,250,000	0%
				CAPACITACION	5	5	1,247,474	0%
				EMERGENCIAS	1	1	1,008,700	0%
			RIO SEGUNDO	ATENCION A FAMILIAS	188	190	87,105,000	0%
				AVANCEMOS	191	310	78,755,710	0%
				CUIDADO Y DESARROLLO INFANTIL	11	23	22,886,086	0%
				ATENCION DE SITUACIONES DE VIOLENCIA	2	2	2,700,000	0%
				ASIGNACION FAMILIAR (INCISO H)	2	2	2,400,000	0%
				EMPRENDIMIENTOS PRODUCTIVOS INDIVIDUALES	1	1	1,787,535	0%
				PRESTACION ALIMENTARIA (INCISO K)	1	1	1,600,000	0%
				PROCESOS FORMATIVOS	3	3	900,000	0%
				CAPACITACION	2	2	829,200	0%
				TMC-PERSONAS TRABAJADORAS MENORES DE EDAD	1	1	350,000	0%
			SABANILLA	AVANCEMOS	351	619	173,715,370	0%
				ATENCION A FAMILIAS	240	242	111,415,000	0%
				ATENCION DE SITUACIONES DE VIOLENCIA	7	7	9,500,000	0%
				ASIGNACION FAMILIAR (INCISO H)	3	3	3,600,000	0%
				CAPACITACION	4	4	1,568,720	0%
				EMPRENDIMIENTOS PRODUCTIVOS INDIVIDUALES	1	1	1,500,000	0%
				PROCESOS FORMATIVOS	2	2	600,000	0%
			SAN ANTONIO	ATENCION A FAMILIAS	563	566	285,915,000	0%
				AVANCEMOS	641	1,031	246,467,550	0%
				CUIDADO Y DESARROLLO INFANTIL	60	116	158,950,173	0%

ARDS	Provincia	Cantón	Distrito	Subsidio / TMS	N° Hogares	N° Personas	Monto Entregado	Porcentaje
				ATENCION DE SITUACIONES DE VIOLENCIA	7	7	13,000,000	0%
				EMPRENDIMIENTOS PRODUCTIVOS INDIVIDUALES	4	4	6,860,163	0%
				CAPACITACION	19	19	6,736,279	0%
				PROCESOS FORMATIVOS	19	19	5,700,000	0%
				ASIGNACION FAMILIAR (INCISO H)	5	5	4,900,000	0%
				EMERGENCIAS	3	3	2,356,600	0%
			SAN ISIDRO	AVANCEMOS	502	842	223,787,240	0%
				ATENCION A FAMILIAS	393	397	184,565,000	0%
				CUIDADO Y DESARROLLO INFANTIL	19	36	42,180,451	0%
				ATENCION DE SITUACIONES DE VIOLENCIA	3	3	4,950,000	0%
				ASIGNACION FAMILIAR (INCISO H)	3	3	3,600,000	0%
				PROCESOS FORMATIVOS	11	11	3,300,000	0%
				EMPRENDIMIENTOS PRODUCTIVOS INDIVIDUALES	1	1	1,730,280	0%
				MEJORAMIENTO DE VIVIENDA	1	1	163,900	0%
			SAN JOSE	ATENCION A FAMILIAS	809	818	393,938,000	0%
				AVANCEMOS	804	1,332	339,603,670	0%
				CUIDADO Y DESARROLLO INFANTIL	124	217	304,677,000	0%
				ATENCION DE SITUACIONES DE VIOLENCIA	6	6	13,050,000	0%
				EMERGENCIAS	2	2	5,348,600	0%
				PROCESOS FORMATIVOS	16	16	4,800,000	0%
				PRESTACION ALIMENTARIA (INCISO K)	1	1	3,000,000	0%
				CAPACITACION	9	9	2,948,625	0%
				ASIGNACION FAMILIAR (INCISO H)	1	1	1,200,000	0%
			SAN RAFAEL	AVANCEMOS	477	719	174,100,500	0%
				ATENCION A FAMILIAS	314	316	144,895,000	0%
				CUIDADO Y DESARROLLO INFANTIL	44	69	85,730,983	0%
				PRESTACION ALIMENTARIA (INCISO K)	7	7	7,450,000	0%
				ATENCION DE SITUACIONES DE VIOLENCIA	3	3	3,600,000	0%
				CAPACITACION	8	8	2,948,820	0%
				PROCESOS FORMATIVOS	7	7	2,100,000	0%
				EMPRENDIMIENTOS PRODUCTIVOS INDIVIDUALES	1	1	1,753,565	0%
				ASIGNACION FAMILIAR (INCISO H)	1	1	1,200,000	0%
			SARAPIQUI	ATENCION A FAMILIAS	168	168	80,380,000	0%
				AVANCEMOS	133	190	47,913,870	0%
			TAMBOR	ATENCION A FAMILIAS	489	495	237,465,000	0%
				AVANCEMOS	525	844	217,227,740	0%
				CUIDADO Y DESARROLLO INFANTIL	19	30	39,012,164	0%
				ATENCION DE SITUACIONES DE VIOLENCIA	8	8	12,200,000	0%

ARDS	Provincia	Cantón	Distrito	Subsidio / TMS	N° Hogares	N° Personas	Monto Entregado	Porcentaje
				CAPACITACION	16	16	4,056,977	0%
				PROCESOS FORMATIVOS	13	13	3,900,000	0%
				ASIGNACION FAMILIAR (INCISO H)	3	3	3,600,000	0%
				EMPRENDIMIENTOS PRODUCTIVOS INDIVIDUALES	2	2	2,711,351	0%
			TURRUCARES	AVANCEMOS	209	331	87,410,350	0%
				ATENCION A FAMILIAS	170	172	78,395,000	0%
				CUIDADO Y DESARROLLO INFANTIL	4	9	6,250,568	0%
				ATENCION DE SITUACIONES DE VIOLENCIA	5	5	6,250,000	0%
				ASIGNACION FAMILIAR (INCISO H)	3	3	2,500,000	0%
				PROCESOS FORMATIVOS	6	6	1,800,000	0%
				CAPACITACION	2	2	672,000	0%
				MEJORAMIENTO DE VIVIENDA	2	2	548,050	0%
				EMERGENCIAS	1	1	279,990	0%
		ATENAS	ATENAS	AVANCEMOS	159	218	53,548,780	0%
				ATENCION A FAMILIAS	95	96	47,730,000	0%
				CUIDADO Y DESARROLLO INFANTIL	11	17	24,628,000	0%
				MEJORAMIENTO DE VIVIENDA	1	1	4,400,578	0%
				ATENCION DE SITUACIONES DE VIOLENCIA	1	1	2,100,000	0%
				EMPRENDIMIENTOS PRODUCTIVOS INDIVIDUALES	1	1	1,797,824	0%
				ASIGNACION FAMILIAR (INCISO H)	1	1	1,200,000	0%
				CAPACITACION	2	2	822,340	0%
				PROCESOS FORMATIVOS	2	2	600,000	0%
			CONCEPCION	AVANCEMOS	48	83	20,888,900	0%
				ATENCION A FAMILIAS	37	37	14,015,000	0%
				MEJORAMIENTO DE VIVIENDA	1	1	5,958,153	0%
				CUIDADO Y DESARROLLO INFANTIL	2	3	2,169,158	0%
				ATENCION DE SITUACIONES DE VIOLENCIA	1	1	900,000	0%
				TMC-PERSONAS TRABAJADORAS MENORES DE EDAD	1	1	840,000	0%
			ESCOBAL	AVANCEMOS	33	49	12,740,600	0%
				ATENCION A FAMILIAS	21	21	10,325,000	0%
				CAPACITACION	2	2	621,600	0%
				TMC-PERSONAS TRABAJADORAS MENORES DE EDAD	1	1	210,000	0%
			JESUS	AVANCEMOS	62	98	26,850,730	0%
				ATENCION A FAMILIAS	51	52	25,580,000	0%
				CUIDADO Y DESARROLLO INFANTIL	2	2	3,144,000	0%
				EMERGENCIAS	1	1	300,000	0%
			MERCEDES	AVANCEMOS	58	85	21,408,900	0%
				ATENCION A FAMILIAS	37	37	16,195,000	0%

ARDS	Provincia	Cantón	Distrito	Subsidio / TMS	N° Hogares	N° Personas	Monto Entregado	Porcentaje
				CUIDADO Y DESARROLLO INFANTIL	3	3	3,406,000	0%
				ASIGNACION FAMILIAR (INCISO H)	1	1	1,200,000	0%
				ATENCION DE SITUACIONES DE VIOLENCIA	1	1	900,000	0%
				CAPACITACION	1	1	263,000	0%
			SAN ISIDRO	AVANCEMOS	85	127	36,853,840	0%
				ATENCION A FAMILIAS	60	60	29,515,000	0%
				CUIDADO Y DESARROLLO INFANTIL	2	2	3,144,000	0%
				EMERGENCIAS	1	1	553,680	0%
				CAPACITACION	1	1	411,000	0%
				ATENCION DE SITUACIONES DE VIOLENCIA	1	1	300,000	0%
			SAN JOSE	ATENCION A FAMILIAS	40	41	22,630,000	0%
				AVANCEMOS	52	85	21,373,370	0%
				CUIDADO Y DESARROLLO INFANTIL	1	2	1,606,172	0%
				ATENCION DE SITUACIONES DE VIOLENCIA	1	1	1,600,000	0%
				CAPACITACION	2	2	559,948	0%
				TMC-PERSONAS TRABAJADORAS MENORES DE EDAD	1	1	490,000	0%
				PROCESOS FORMATIVOS	1	1	225,000	0%
			SANTA EULALIA	AVANCEMOS	89	135	40,424,010	0%
				ATENCION A FAMILIAS	50	51	26,845,000	0%
		GRECIA	BOLIVAR	AVANCEMOS	316	487	135,868,010	0%
				ATENCION A FAMILIAS	228	229	106,955,000	0%
				CUIDADO Y DESARROLLO INFANTIL	18	31	43,067,312	0%
				EMERGENCIAS	10	10	6,825,000	0%
				ASIGNACION FAMILIAR (INCISO H)	3	3	3,600,000	0%
				EMPRENDIMIENTOS PRODUCTIVOS INDIVIDUALES	1	1	1,998,764	0%
				CAPACITACION	7	7	1,409,350	0%
				PROCESOS FORMATIVOS	4	4	1,125,000	0%
			GRECIA	ATENCION A FAMILIAS	346	353	156,555,000	0%
				CUIDADO Y DESARROLLO INFANTIL	93	144	148,032,513	0%
				AVANCEMOS	357	544	145,945,420	0%
				ATENCION DE SITUACIONES DE VIOLENCIA	7	7	8,360,000	0%
				ASIGNACION FAMILIAR (INCISO H)	4	4	4,800,000	0%
				CAPACITACION	15	15	3,058,648	0%
				EMPRENDIMIENTOS PRODUCTIVOS INDIVIDUALES	2	2	3,007,579	0%
				PROCESOS FORMATIVOS	9	9	2,700,000	0%
				EMERGENCIAS	2	2	1,360,000	0%
			PUENTE DE PIEDRA	AVANCEMOS	349	534	147,093,740	0%
				ATENCION A FAMILIAS	276	278	119,335,000	0%

ARDS	Provincia	Cantón	Distrito	Subsidio / TMS	N° Hogares	N° Personas	Monto Entregado	Porcentaje
				CUIDADO Y DESARROLLO INFANTIL	22	32	41,663,633	0%
				MEJORAMIENTO DE VIVIENDA	1	1	4,970,767	0%
				ASIGNACION FAMILIAR (INCISO H)	5	5	4,900,000	0%
				PROCESOS FORMATIVOS	5	5	1,500,000	0%
				ATENCION DE SITUACIONES DE VIOLENCIA	1	1	1,100,000	0%
				EMERGENCIAS	3	3	1,025,900	0%
				CAPACITACION	3	3	491,100	0%
			SAN ISIDRO	ATENCION A FAMILIAS	132	132	64,730,000	0%
				AVANCEMOS	164	234	62,300,100	0%
				CUIDADO Y DESARROLLO INFANTIL	26	47	36,023,408	0%
				ATENCION DE SITUACIONES DE VIOLENCIA	3	3	3,668,000	0%
				EMERGENCIAS	1	1	1,600,000	0%
				EMPRENDIMIENTOS PRODUCTIVOS INDIVIDUALES	1	1	1,501,236	0%
				ASIGNACION FAMILIAR (INCISO H)	3	3	1,400,000	0%
				PRESTACION ALIMENTARIA (INCISO K)	2	2	500,000	0%
				CAPACITACION	1	1	356,468	0%
				PROCESOS FORMATIVOS	1	1	300,000	0%
			SAN JOSE	AVANCEMOS	296	463	129,769,740	0%
				ATENCION A FAMILIAS	270	274	124,010,000	0%
				CUIDADO Y DESARROLLO INFANTIL	46	79	104,523,033	0%
				ASIGNACION FAMILIAR (INCISO H)	3	3	2,600,000	0%
				CAPACITACION	3	3	1,274,710	0%
				PROCESOS FORMATIVOS	4	4	1,200,000	0%
				PRESTACION ALIMENTARIA (INCISO K)	1	2	960,000	0%
				EMERGENCIAS	1	1	289,800	0%
			SAN ROQUE	ATENCION A FAMILIAS	272	275	124,705,000	0%
				AVANCEMOS	297	450	116,674,390	0%
				CUIDADO Y DESARROLLO INFANTIL	38	66	78,036,698	0%
				ATENCION DE SITUACIONES DE VIOLENCIA	6	6	5,940,000	0%
				PROCESOS FORMATIVOS	9	9	2,700,000	0%
				PRESTACION ALIMENTARIA (INCISO K)	2	2	1,200,000	0%
				CAPACITACION	5	5	1,000,105	0%
				EMERGENCIAS	2	2	589,800	0%
				ASIGNACION FAMILIAR (INCISO H)	2	2	300,000	0%
			TACARES	ATENCION A FAMILIAS	199	202	96,720,000	0%
				AVANCEMOS	223	336	87,194,580	0%
				CUIDADO Y DESARROLLO INFANTIL	39	62	77,375,430	0%
				MEJORAMIENTO DE VIVIENDA	1	1	6,381,579	0%

ARDS	Provincia	Cantón	Distrito	Subsidio / TMS	N° Hogares	N° Personas	Monto Entregado	Porcentaje
				CAPACITACION	6	7	2,600,636	0%
				ASIGNACION FAMILIAR (INCISO H)	5	5	1,650,000	0%
				PROCESOS FORMATIVOS	4	4	1,200,000	0%
		NARANJO	CIRRI SUR	AVANCEMOS	237	392	110,377,970	0%
				ATENCION A FAMILIAS	167	167	84,530,000	0%
				CUIDADO Y DESARROLLO INFANTIL	5	11	17,292,000	0%
				ATENCION DE SITUACIONES DE VIOLENCIA	2	2	2,950,000	0%
				ASIGNACION FAMILIAR (INCISO H)	2	3	2,400,000	0%
				PROCESOS FORMATIVOS	3	3	900,000	0%
				PRESTACION ALIMENTARIA (INCISO K)	1	1	750,000	0%
				CAPACITACION	1	1	195,000	0%
			EL ROSARIO	AVANCEMOS	204	329	95,418,900	0%
				ATENCION A FAMILIAS	112	114	56,410,000	0%
				CUIDADO Y DESARROLLO INFANTIL	23	31	5,100,000	0%
				ATENCION DE SITUACIONES DE VIOLENCIA	3	3	3,170,000	0%
				ASIGNACION FAMILIAR (INCISO H)	1	1	1,200,000	0%
				PROCESOS FORMATIVOS	3	3	675,000	0%
				EMERGENCIAS	1	1	509,911	0%
				CAPACITACION	1	1	411,000	0%
			NARANJO	AVANCEMOS	563	897	255,495,640	0%
				ATENCION A FAMILIAS	420	420	217,720,000	0%
				CUIDADO Y DESARROLLO INFANTIL	16	33	46,812,000	0%
				ASIGNACION FAMILIAR (INCISO H)	11	11	13,200,000	0%
				ATENCION DE SITUACIONES DE VIOLENCIA	12	12	8,990,000	0%
				EMERGENCIAS	7	7	3,320,000	0%
				PROCESOS FORMATIVOS	10	10	2,700,000	0%
				CAPACITACION	3	3	1,968,000	0%
				TMC-PERSONAS TRABAJADORAS MENORES DE EDAD	3	3	1,260,000	0%
			PALMITOS	AVANCEMOS	139	212	65,947,720	0%
				ATENCION A FAMILIAS	94	94	47,105,000	0%
				ASIGNACION FAMILIAR (INCISO H)	3	3	3,600,000	0%
				ATENCION DE SITUACIONES DE VIOLENCIA	3	3	1,980,000	0%
				CUIDADO Y DESARROLLO INFANTIL	1	2	1,704,354	0%
				CAPACITACION	2	2	462,320	0%
				PROCESOS FORMATIVOS	1	1	300,000	0%
			SAN JERONIMO	AVANCEMOS	177	270	74,349,530	0%
				ATENCION A FAMILIAS	114	117	64,430,000	0%
				CUIDADO Y DESARROLLO INFANTIL	27	38	12,465,000	0%

ARDS	Provincia	Cantón	Distrito	Subsidio / TMS	N° Hogares	N° Personas	Monto Entregado	Porcentaje
				ATENCION DE SITUACIONES DE VIOLENCIA	2	2	1,900,000	0%
				CAPACITACION	1	1	246,000	0%
			SAN JOSE	AVANCEMOS	96	142	39,381,840	0%
				ATENCION A FAMILIAS	71	71	37,770,000	0%
				CUIDADO Y DESARROLLO INFANTIL	1	3	4,716,000	0%
				EMERGENCIAS	3	3	3,180,800	0%
				PROCESOS FORMATIVOS	1	1	300,000	0%
				CAPACITACION	1	1	246,000	0%
			SAN JUAN	AVANCEMOS	130	216	61,449,230	0%
				ATENCION A FAMILIAS	98	98	51,105,000	0%
				ASIGNACION FAMILIAR (INCISO H)	3	3	2,600,000	0%
				CUIDADO Y DESARROLLO INFANTIL	1	2	2,358,000	0%
				EMERGENCIAS	2	2	1,864,992	0%
				PROCESOS FORMATIVOS	2	2	600,000	0%
				MEJORAMIENTO DE VIVIENDA	1	1	488,125	0%
				CAPACITACION	1	1	150,000	0%
			SAN MIGUEL	AVANCEMOS	157	263	73,274,000	0%
				ATENCION A FAMILIAS	94	95	47,435,000	0%
				ATENCION DE SITUACIONES DE VIOLENCIA	2	2	1,840,000	0%
				CUIDADO Y DESARROLLO INFANTIL	1	1	1,572,000	0%
				ASIGNACION FAMILIAR (INCISO H)	1	1	1,100,000	0%
				CAPACITACION	4	4	827,200	0%
				PROCESOS FORMATIVOS	2	2	600,000	0%
		PALMARES	BUENOS AIRES	AVANCEMOS	192	295	83,940,260	0%
				ATENCION A FAMILIAS	137	138	72,135,000	0%
				CUIDADO Y DESARROLLO INFANTIL	6	9	12,955,794	0%
				EMERGENCIAS	5	5	9,315,159	0%
				ATENCION DE SITUACIONES DE VIOLENCIA	4	4	3,650,000	0%
				ASIGNACION FAMILIAR (INCISO H)	3	3	3,600,000	0%
				CAPACITACION	6	6	2,877,560	0%
				PROCESOS FORMATIVOS	6	6	1,800,000	0%
			CANDELARIA	AVANCEMOS	109	174	48,459,190	0%
				ATENCION A FAMILIAS	84	84	43,040,000	0%
				ATENCION DE SITUACIONES DE VIOLENCIA	2	2	1,900,000	0%
				EMERGENCIAS	1	1	1,415,890	0%
				CAPACITACION	1	1	558,000	0%
				PROCESOS FORMATIVOS	1	1	300,000	0%
			ESQUIPULAS	AVANCEMOS	292	434	130,239,310	0%

ARDS	Provincia	Cantón	Distrito	Subsidio / TMS	N° Hogares	N° Personas	Monto Entregado	Porcentaje
				ATENCION A FAMILIAS	190	191	103,795,000	0%
				CUIDADO Y DESARROLLO INFANTIL	4	4	4,093,361	0%
				CAPACITACION	4	4	1,418,361	0%
				ASIGNACION FAMILIAR (INCISO H)	1	1	1,200,000	0%
				ATENCION DE SITUACIONES DE VIOLENCIA	1	1	1,100,000	0%
				EMERGENCIAS	1	1	800,000	0%
				PROCESOS FORMATIVOS	2	2	600,000	0%
				TMC-PERSONAS TRABAJADORAS MENORES DE EDAD	1	1	280,000	0%
			LA GRANJA	AVANCEMOS	111	177	50,956,630	0%
				ATENCION A FAMILIAS	90	90	48,725,000	0%
				CUIDADO Y DESARROLLO INFANTIL	4	4	6,341,796	0%
				ASIGNACION FAMILIAR (INCISO H)	2	2	1,400,000	0%
				CAPACITACION	1	1	468,000	0%
				ATENCION DE SITUACIONES DE VIOLENCIA	1	1	400,000	0%
				PROCESOS FORMATIVOS	1	1	300,000	0%
			PALMARES	AVANCEMOS	121	169	44,264,780	0%
				ATENCION A FAMILIAS	75	75	38,370,000	0%
				ATENCION DE SITUACIONES DE VIOLENCIA	3	3	3,100,000	0%
				CUIDADO Y DESARROLLO INFANTIL	2	2	3,073,839	0%
				EMERGENCIAS	4	4	3,033,798	0%
				PROCESOS FORMATIVOS	5	5	1,500,000	0%
				CAPACITACION	3	3	1,371,530	0%
				ASIGNACION FAMILIAR (INCISO H)	1	1	1,200,000	0%
			SANTIAGO	AVANCEMOS	100	144	43,520,480	0%
				ATENCION A FAMILIAS	65	65	36,395,000	0%
				ATENCION DE SITUACIONES DE VIOLENCIA	2	2	1,900,000	0%
				EMERGENCIAS	1	1	1,250,000	0%
				CAPACITACION	1	1	954,720	0%
				PROCESOS FORMATIVOS	2	2	600,000	0%
			ZARAGOZA	AVANCEMOS	293	448	126,262,610	0%
				ATENCION A FAMILIAS	214	217	121,075,000	0%
				CUIDADO Y DESARROLLO INFANTIL	4	8	8,706,839	0%
				PROCESOS FORMATIVOS	11	11	3,300,000	0%
				ATENCION DE SITUACIONES DE VIOLENCIA	3	3	3,060,000	0%
				CAPACITACION	7	7	2,190,996	0%
				EMERGENCIAS	1	1	1,672,654	0%
				ASIGNACION FAMILIAR (INCISO H)	1	1	300,000	0%
		POAS	CARRILLOS	CUIDADO Y DESARROLLO INFANTIL	54	95	122,993,967	0%

ARDS	Provincia	Cantón	Distrito	Subsidio / TMS	N° Hogares	N° Personas	Monto Entregado	Porcentaje
				AVANCEMOS	279	458	120,329,720	0%
				ATENCION A FAMILIAS	227	231	109,395,000	0%
				ATENCION DE SITUACIONES DE VIOLENCIA	3	3	2,250,000	0%
				PROCESOS FORMATIVOS	6	6	1,800,000	0%
				ASIGNACION FAMILIAR (INCISO H)	1	1	1,200,000	0%
				CAPACITACION	5	5	1,137,920	0%
				MEJORAMIENTO DE VIVIENDA	1	1	743,540	0%
			SABANA REDONDA	AVANCEMOS	184	318	91,702,030	0%
				ATENCION A FAMILIAS	127	127	62,025,000	0%
				CUIDADO Y DESARROLLO INFANTIL	2	6	3,942,476	0%
				ATENCION DE SITUACIONES DE VIOLENCIA	3	3	1,460,000	0%
				ASIGNACION FAMILIAR (INCISO H)	1	1	1,200,000	0%
				PROCESOS FORMATIVOS	2	2	600,000	0%
				CAPACITACION	3	3	546,466	0%
			SAN JUAN	AVANCEMOS	136	224	60,147,420	0%
				ATENCION A FAMILIAS	101	102	41,065,000	0%
				CUIDADO Y DESARROLLO INFANTIL	4	7	9,956,000	0%
				ATENCION DE SITUACIONES DE VIOLENCIA	3	3	4,615,000	0%
				EMPRESARIOS PRODUCTIVOS INDIVIDUALES	2	2	2,700,255	0%
				PRESTACION ALIMENTARIA (INCISO K)	2	2	1,900,000	0%
				ASIGNACION FAMILIAR (INCISO H)	2	2	1,300,000	0%
				PROCESOS FORMATIVOS	2	2	600,000	0%
				CAPACITACION	1	1	159,900	0%
			SAN PEDRO	AVANCEMOS	313	516	139,518,870	0%
				ATENCION A FAMILIAS	245	248	98,750,000	0%
				CUIDADO Y DESARROLLO INFANTIL	38	66	82,638,032	0%
				MEJORAMIENTO DE VIVIENDA	1	1	5,650,326	0%
				ASIGNACION FAMILIAR (INCISO H)	2	2	2,400,000	0%
				PRESTACION ALIMENTARIA (INCISO K)	2	2	1,700,000	0%
				EMPRESARIOS PRODUCTIVOS INDIVIDUALES	1	1	1,430,000	0%
				CAPACITACION	7	7	1,395,413	0%
				PROCESOS FORMATIVOS	6	6	1,350,000	0%
			SAN RAFAEL	AVANCEMOS	239	372	104,666,540	0%
				ATENCION A FAMILIAS	186	189	75,825,000	0%
				CUIDADO Y DESARROLLO INFANTIL	6	9	11,191,138	0%
				ASIGNACION FAMILIAR (INCISO H)	3	3	2,600,000	0%
				ATENCION DE SITUACIONES DE VIOLENCIA	1	1	1,500,000	0%
				CAPACITACION	4	4	1,029,163	0%

ARDS	Provincia	Cantón	Distrito	Subsidio / TMS	N° Hogares	N° Personas	Monto Entregado	Porcentaje
				PROCESOS FORMATIVOS	1	1	300,000	0%
		RIO CUARTO	RIO CUARTO	AVANCEMOS	205	318	84,714,770	0%
				ATENCION A FAMILIAS	89	89	40,495,000	0%
				PROCESOS FORMATIVOS	19	19	5,625,000	0%
				ATENCION DE SITUACIONES DE VIOLENCIA	1	1	700,000	0%
			SANTA ISABEL	AVANCEMOS	163	268	70,133,410	0%
				CUIDADO Y DESARROLLO INFANTIL	18	40	54,103,000	0%
				ATENCION A FAMILIAS	80	80	36,655,000	0%
				PROCESOS FORMATIVOS	19	20	5,625,000	0%
				EMERGENCIAS	2	2	785,482	0%
				ATENCION DE SITUACIONES DE VIOLENCIA	1	1	100,000	0%
			SANTA RITA	AVANCEMOS	269	452	119,616,610	0%
				ATENCION A FAMILIAS	202	203	82,255,000	0%
				PROCESOS FORMATIVOS	33	33	9,450,000	0%
				CUIDADO Y DESARROLLO INFANTIL	3	7	6,737,956	0%
				ATENCION DE SITUACIONES DE VIOLENCIA	3	3	4,980,000	0%
				CAPACITACION	11	11	2,478,440	0%
				ASIGNACION FAMILIAR (INCISO H)	1	1	100,000	0%
		SAN CARLOS	AGUAS ZARCAS	CUIDADO Y DESARROLLO INFANTIL	1	1	262,000	0%
		SAN RAMON	ALFARO	AVANCEMOS	202	319	88,775,710	0%
				ATENCION A FAMILIAS	164	167	87,490,000	0%
				CUIDADO Y DESARROLLO INFANTIL	22	38	55,237,341	0%
				ASIGNACION FAMILIAR (INCISO H)	3	3	3,600,000	0%
				ATENCION DE SITUACIONES DE VIOLENCIA	1	1	2,250,000	0%
				CAPACITACION	5	5	1,815,356	0%
				EMPRENDIMIENTOS PRODUCTIVOS INDIVIDUALES	1	1	1,499,690	0%
				PROCESOS FORMATIVOS	3	3	750,000	0%
			ANGELES	AVANCEMOS	95	151	38,760,670	0%
				ATENCION A FAMILIAS	64	64	28,605,000	0%
				CUIDADO Y DESARROLLO INFANTIL	2	3	4,716,000	0%
				ATENCION DE SITUACIONES DE VIOLENCIA	2	2	2,150,000	0%
				ASIGNACION FAMILIAR (INCISO H)	1	1	1,200,000	0%
				CAPACITACION	2	2	865,070	0%
				MEJORAMIENTO DE VIVIENDA	1	1	470,305	0%
				PROCESOS FORMATIVOS	1	1	300,000	0%
			CONCEPCION	ATENCION A FAMILIAS	117	120	62,305,000	0%
				AVANCEMOS	138	206	56,757,380	0%
				CUIDADO Y DESARROLLO INFANTIL	9	17	23,187,000	0%

ARDS	Provincia	Cantón	Distrito	Subsidio / TMS	N° Hogares	N° Personas	Monto Entregado	Porcentaje
				ATENCION DE SITUACIONES DE VIOLENCIA	3	3	2,900,000	0%
				ASIGNACION FAMILIAR (INCISO H)	1	1	1,200,000	0%
				PROCESOS FORMATIVOS	2	2	600,000	0%
			PEÑAS BLANCAS	AVANCEMOS	628	995	266,289,170	0%
				ATENCION A FAMILIAS	351	355	181,400,000	0%
				EMERGENCIAS	8	8	9,889,749	0%
				MEJORAMIENTO DE VIVIENDA	2	2	5,405,388	0%
				ATENCION DE SITUACIONES DE VIOLENCIA	6	6	5,380,000	0%
				CUIDADO Y DESARROLLO INFANTIL	4	5	3,013,000	0%
				EMPRENDIMIENTOS PRODUCTIVOS INDIVIDUALES	2	2	2,456,634	0%
				CAPACITACION	1	1	169,000	0%
			PIEDES NORTE	AVANCEMOS	418	669	190,093,690	0%
				ATENCION A FAMILIAS	356	358	187,095,000	0%
				CUIDADO Y DESARROLLO INFANTIL	72	117	158,288,796	0%
				ATENCION DE SITUACIONES DE VIOLENCIA	13	13	9,010,000	0%
				ASIGNACION FAMILIAR (INCISO H)	6	6	6,700,000	0%
				PROCESOS FORMATIVOS	9	9	2,700,000	0%
				CAPACITACION	8	8	1,808,664	0%
				EMPRENDIMIENTOS PRODUCTIVOS INDIVIDUALES	1	1	1,572,970	0%
			PIEDES SUR	AVANCEMOS	259	409	115,741,310	0%
				ATENCION A FAMILIAS	182	183	95,645,000	0%
				CUIDADO Y DESARROLLO INFANTIL	5	8	9,157,522	0%
				ATENCION DE SITUACIONES DE VIOLENCIA	7	7	6,230,000	0%
				MEJORAMIENTO DE VIVIENDA	2	2	5,357,089	0%
				EMERGENCIAS	3	3	2,121,850	0%
				PROCESOS FORMATIVOS	2	2	600,000	0%
				CAPACITACION	2	2	560,000	0%
			SAN ISIDRO	ATENCION A FAMILIAS	118	120	59,540,000	0%
				AVANCEMOS	147	219	58,467,460	0%
				CUIDADO Y DESARROLLO INFANTIL	15	24	31,697,659	0%
				EMERGENCIAS	3	3	2,780,000	0%
				ATENCION DE SITUACIONES DE VIOLENCIA	2	2	2,200,000	0%
				PROCESOS FORMATIVOS	4	4	1,050,000	0%
			SAN JUAN	CUIDADO Y DESARROLLO INFANTIL	117	213	297,322,186	0%
				ATENCION A FAMILIAS	551	556	294,790,000	0%
				AVANCEMOS	550	855	241,314,690	0%
				ATENCION DE SITUACIONES DE VIOLENCIA	23	23	24,845,000	0%
				ASIGNACION FAMILIAR (INCISO H)	8	8	7,950,000	0%

ARDS	Provincia	Cantón	Distrito	Subsidio / TMS	N° Hogares	N° Personas	Monto Entregado	Porcentaje
				PROCESOS FORMATIVOS	22	22	6,375,000	0%
				PRESTACION ALIMENTARIA (INCISO K)	2	2	2,794,000	0%
				CAPACITACION	8	8	2,283,504	0%
				EMERGENCIAS	1	1	1,879,249	0%
				TMC-PERSONAS TRABAJADORAS MENORES DE EDAD	1	1	770,000	0%
			SAN LORENZO	AVANCEMOS	298	467	131,227,790	0%
				ATENCION A FAMILIAS	192	194	110,555,000	0%
				MEJORAMIENTO DE VIVIENDA	2	2	6,958,998	0%
				EMERGENCIAS	9	9	4,953,000	0%
				ASIGNACION FAMILIAR (INCISO H)	2	2	2,400,000	0%
				ATENCION DE SITUACIONES DE VIOLENCIA	2	2	1,200,000	0%
				CAPACITACION	1	1	421,590	0%
			SAN RAFAEL	AVANCEMOS	332	490	139,255,190	0%
				ATENCION A FAMILIAS	258	258	132,185,000	0%
				CUIDADO Y DESARROLLO INFANTIL	52	84	75,475,434	0%
				ASIGNACION FAMILIAR (INCISO H)	4	4	4,800,000	0%
				EMERGENCIAS	2	2	3,531,790	0%
				ATENCION DE SITUACIONES DE VIOLENCIA	5	5	2,680,000	0%
				CAPACITACION	3	3	1,634,700	0%
				PROCESOS FORMATIVOS	1	1	300,000	0%
				TMC-PERSONAS TRABAJADORAS MENORES DE EDAD	1	1	210,000	0%
			SAN RAMON	CUIDADO Y DESARROLLO INFANTIL	86	165	237,652,823	0%
				ATENCION A FAMILIAS	381	384	205,040,000	0%
				AVANCEMOS	337	518	137,645,190	0%
				PRESTACION ALIMENTARIA (INCISO K)	3	3	6,040,000	0%
				CAPACITACION	12	12	5,422,140	0%
				EMERGENCIAS	4	4	4,979,600	0%
				ATENCION DE SITUACIONES DE VIOLENCIA	4	4	4,520,000	0%
				ASIGNACION FAMILIAR (INCISO H)	3	3	3,600,000	0%
				EMPRENDIMIENTOS PRODUCTIVOS INDIVIDUALES	1	1	1,999,923	0%
				PROCESOS FORMATIVOS	5	5	1,500,000	0%
				TMC-PERSONAS TRABAJADORAS MENORES DE EDAD	1	1	840,000	0%
			SANTIAGO	AVANCEMOS	210	337	94,042,710	0%
				ATENCION A FAMILIAS	169	169	88,110,000	0%
				CUIDADO Y DESARROLLO INFANTIL	18	28	28,183,318	0%
				ATENCION DE SITUACIONES DE VIOLENCIA	3	3	2,550,000	0%
				CAPACITACION	3	3	1,232,760	0%
				EMERGENCIAS	1	1	1,069,250	0%

ARDS	Provincia	Cantón	Distrito	Subsidio / TMS	N° Hogares	N° Personas	Monto Entregado	Porcentaje
				TMC-PERSONAS TRABAJADORAS MENORES DE EDAD	1	1	840,000	0%
			VOLIO	AVANCEMOS	176	273	76,935,870	0%
				ATENCION A FAMILIAS	123	125	57,170,000	0%
				CUIDADO Y DESARROLLO INFANTIL	16	35	49,574,956	0%
				PROCESOS FORMATIVOS	4	4	1,200,000	0%
				ASIGNACION FAMILIAR (INCISO H)	1	1	1,200,000	0%
				TMC-PERSONAS TRABAJADORAS MENORES DE EDAD	1	1	840,000	0%
				CAPACITACION	2	2	606,000	0%
				ATENCION DE SITUACIONES DE VIOLENCIA	1	1	300,000	0%
			ZAPOTAL	ATENCION A FAMILIAS	8	9	3,885,000	0%
				AVANCEMOS	6	9	1,929,660	0%
		SARCHI	RODRIGUEZ	AVANCEMOS	111	176	44,234,480	0%
				ATENCION A FAMILIAS	83	86	35,100,000	0%
				CUIDADO Y DESARROLLO INFANTIL	1	3	4,716,000	0%
				EMPRENDIMIENTOS PRODUCTIVOS INDIVIDUALES	1	1	1,498,994	0%
				CAPACITACION	3	3	1,058,992	0%
				ATENCION DE SITUACIONES DE VIOLENCIA	1	1	360,000	0%
				PROCESOS FORMATIVOS	1	1	300,000	0%
			SAN PEDRO	AVANCEMOS	149	240	66,157,570	0%
				ATENCION A FAMILIAS	114	116	50,075,000	0%
				CUIDADO Y DESARROLLO INFANTIL	2	3	3,799,000	0%
				EMPRENDIMIENTOS PRODUCTIVOS INDIVIDUALES	2	2	2,999,027	0%
				PROCESOS FORMATIVOS	3	3	900,000	0%
				MEJORAMIENTO DE VIVIENDA	1	1	281,055	0%
				CAPACITACION	1	1	158,100	0%
			SARCHI NORTE	AVANCEMOS	395	628	174,488,040	0%
				ATENCION A FAMILIAS	310	314	141,575,000	0%
				CUIDADO Y DESARROLLO INFANTIL	17	30	36,230,857	0%
				ATENCION DE SITUACIONES DE VIOLENCIA	5	5	3,400,000	0%
				ASIGNACION FAMILIAR (INCISO H)	4	4	2,700,000	0%
				PRESTACION ALIMENTARIA (INCISO K)	3	3	2,300,000	0%
				PROCESOS FORMATIVOS	6	6	1,500,000	0%
				EMERGENCIAS	2	2	745,000	0%
				MEJORAMIENTO DE VIVIENDA	1	1	624,090	0%
				CAPACITACION	2	2	361,044	0%
			SARCHI SUR	AVANCEMOS	305	476	138,157,260	0%
				ATENCION A FAMILIAS	228	231	99,805,000	0%
				CUIDADO Y DESARROLLO INFANTIL	10	17	26,724,000	0%

ARDS	Provincia	Cantón	Distrito	Subsidio / TMS	N° Hogares	N° Personas	Monto Entregado	Porcentaje
				PROCESOS FORMATIVOS	8	8	2,325,000	0%
				ATENCION DE SITUACIONES DE VIOLENCIA	2	2	1,600,000	0%
				ASIGNACION FAMILIAR (INCISO H)	2	2	1,300,000	0%
				CAPACITACION	4	4	623,925	0%
			TORO AMARILLO	ATENCION A FAMILIAS	8	8	3,865,000	0%
				AVANCEMOS	9	14	3,732,490	0%
		ZARCERO	BRISAS	AVANCEMOS	58	89	24,890,750	0%
				ATENCION A FAMILIAS	25	25	12,740,000	0%
				ATENCION DE SITUACIONES DE VIOLENCIA	1	1	2,000,000	0%
				CUIDADO Y DESARROLLO INFANTIL	1	2	1,310,000	0%
				PROCESOS FORMATIVOS	1	1	300,000	0%
			GUADALUPE	AVANCEMOS	32	50	12,646,940	0%
				ATENCION A FAMILIAS	20	20	8,645,000	0%
				CUIDADO Y DESARROLLO INFANTIL	1	2	3,144,000	0%
				CAPACITACION	1	1	629,312	0%
				ATENCION DE SITUACIONES DE VIOLENCIA	1	1	600,000	0%
				PROCESOS FORMATIVOS	1	1	150,000	0%
			LAGUNA	ATENCION A FAMILIAS	38	38	18,155,000	0%
				AVANCEMOS	51	71	16,105,280	0%
				MEJORAMIENTO DE VIVIENDA	1	1	4,999,348	0%
				CUIDADO Y DESARROLLO INFANTIL	2	3	4,716,000	0%
			PALMIRA	AVANCEMOS	65	108	28,799,540	0%
				ATENCION A FAMILIAS	33	33	16,150,000	0%
				CUIDADO Y DESARROLLO INFANTIL	2	3	3,502,826	0%
				CAPACITACION	1	1	727,600	0%
				EMERGENCIAS	1	1	579,700	0%
				ATENCION DE SITUACIONES DE VIOLENCIA	1	1	300,000	0%
			TAPEZCO	AVANCEMOS	44	64	16,486,940	0%
				ATENCION A FAMILIAS	21	21	9,070,000	0%
				CUIDADO Y DESARROLLO INFANTIL	1	3	1,459,713	0%
			ZAPOTE	AVANCEMOS	21	35	8,465,960	0%
				ATENCION A FAMILIAS	10	10	4,800,000	0%
				CUIDADO Y DESARROLLO INFANTIL	1	1	1,572,000	0%
			ZARCERO	CUIDADO Y DESARROLLO INFANTIL	19	39	51,712,624	0%
				AVANCEMOS	103	167	41,824,330	0%
				ATENCION A FAMILIAS	65	66	30,065,000	0%
				ATENCION DE SITUACIONES DE VIOLENCIA	2	2	1,700,000	0%
				ASIGNACION FAMILIAR (INCISO H)	1	1	1,200,000	0%

ARDS	Provincia	Cantón	Distrito	Subsidio / TMS	N° Hogares	N° Personas	Monto Entregado	Porcentaje
				CAPACITACION	2	2	833,680	0%
				PROCESOS FORMATIVOS	2	2	600,000	0%
				EMERGENCIAS	1	1	409,500	0%
	LIMON	POCOCI	GUAPILES	CUIDADO Y DESARROLLO INFANTIL	1	2	524,000	0%
	SAN JOSE	SAN JOSE	PAVAS	CUIDADO Y DESARROLLO INFANTIL	1	1	131,000	0%
SUROESTE	GUANACASTE	LIBERIA	LIBERIA	CUIDADO Y DESARROLLO INFANTIL	2	2	786,000	0%
	HEREDIA	SARAPIQUI	PUERTO VIEJO	CUIDADO Y DESARROLLO INFANTIL	1	2	1,048,000	0%
	SAN JOSE	ALAJUELITA	ALAJUELITA	ATENCION A FAMILIAS	547	555	278,425,000	0%
				AVANCEMOS	444	675	177,267,730	0%
				CUIDADO Y DESARROLLO INFANTIL	74	122	150,041,402	0%
				ASIGNACION FAMILIAR (INCISO H)	13	13	12,430,000	0%
				EMPRENDIMIENTOS PRODUCTIVOS INDIVIDUALES	3	3	7,772,461	0%
				PROCESOS FORMATIVOS	21	21	6,300,000	0%
				EMERGENCIAS	5	5	6,093,300	0%
				MEJORAMIENTO DE VIVIENDA	1	1	4,743,575	0%
				CAPACITACION	19	19	3,490,348	0%
				ATENCION DE SITUACIONES DE VIOLENCIA	5	5	2,785,000	0%
			CONCEPCION	ATENCION A FAMILIAS	1,085	1,093	572,831,241	0%
				AVANCEMOS	963	1,506	391,199,280	0%
				CUIDADO Y DESARROLLO INFANTIL	110	184	233,513,999	0%
				ASIGNACION FAMILIAR (INCISO H)	34	34	34,600,000	0%
				ATENCION DE SITUACIONES DE VIOLENCIA	16	16	12,355,000	0%
				EMERGENCIAS	10	10	8,393,196	0%
				EMPRENDIMIENTOS PRODUCTIVOS INDIVIDUALES	3	3	7,771,625	0%
				PROCESOS FORMATIVOS	27	27	7,650,000	0%
				CAPACITACION	22	23	4,540,966	0%
				PRESTACION ALIMENTARIA (INCISO K)	2	2	3,929,996	0%
			SAN ANTONIO	ATENCION A FAMILIAS	172	173	88,507,984	0%
				AVANCEMOS	164	247	66,482,960	0%
				CUIDADO Y DESARROLLO INFANTIL	8	10	9,956,000	0%
				ATENCION DE SITUACIONES DE VIOLENCIA	3	3	5,524,995	0%
				ASIGNACION FAMILIAR (INCISO H)	4	4	4,800,000	0%
				PROCESOS FORMATIVOS	11	11	3,225,000	0%
				CAPACITACION	10	11	2,746,123	0%
				PRESTACION ALIMENTARIA (INCISO K)	1	1	2,065,000	0%
				TMC-PERSONAS TRABAJADORAS MENORES DE EDAD	1	1	420,000	0%
			SAN FELIPE	ATENCION A FAMILIAS	1,957	1,978	991,901,971	0%
				AVANCEMOS	1,809	2,825	725,138,400	0%

ARDS	Provincia	Cantón	Distrito	Subsidio / TMS	N° Hogares	N° Personas	Monto Entregado	Porcentaje
				CUIDADO Y DESARROLLO INFANTIL	311	526	668,790,262	0%
				ASIGNACION FAMILIAR (INCISO H)	58	58	61,190,000	0%
				EMPRENDIMIENTOS PRODUCTIVOS INDIVIDUALES	7	7	17,618,734	0%
				PROCESOS FORMATIVOS	57	57	16,800,000	0%
				ATENCION DE SITUACIONES DE VIOLENCIA	14	14	13,750,987	0%
				CAPACITACION	46	46	11,413,427	0%
				MEJORAMIENTO DE VIVIENDA	2	2	10,809,049	0%
				EMERGENCIAS	6	6	3,730,000	0%
				PRESTACION ALIMENTARIA (INCISO K)	2	2	3,530,000	0%
				TMC-PERSONAS TRABAJADORAS MENORES DE EDAD	3	3	1,190,000	0%
			SAN JOSECITO	ATENCION A FAMILIAS	576	582	290,444,993	0%
				AVANCEMOS	518	791	199,866,510	0%
				CUIDADO Y DESARROLLO INFANTIL	72	127	151,919,399	0%
				ASIGNACION FAMILIAR (INCISO H)	13	13	14,500,000	0%
				PRESTACION ALIMENTARIA (INCISO K)	11	11	11,289,995	0%
				ATENCION DE SITUACIONES DE VIOLENCIA	8	8	9,023,558	0%
				PROCESOS FORMATIVOS	24	24	7,125,000	0%
				EMPRENDIMIENTOS PRODUCTIVOS INDIVIDUALES	2	2	5,199,246	0%
				CAPACITACION	24	24	4,601,424	0%
				EMERGENCIAS	4	4	1,735,000	0%
		ESCAZU	ESCAZU	CUIDADO Y DESARROLLO INFANTIL	36	55	68,497,719	0%
				ATENCION A FAMILIAS	103	104	50,570,000	0%
				AVANCEMOS	89	148	36,876,820	0%
				ATENCION DE SITUACIONES DE VIOLENCIA	2	2	2,964,993	0%
				CAPACITACION	12	12	2,614,103	0%
				ASIGNACION FAMILIAR (INCISO H)	3	3	2,600,000	0%
				EMERGENCIAS	1	1	400,000	0%
				PROCESOS FORMATIVOS	1	1	300,000	0%
			SAN ANTONIO	CUIDADO Y DESARROLLO INFANTIL	105	150	193,186,122	0%
				ATENCION A FAMILIAS	324	328	142,184,607	0%
				AVANCEMOS	362	554	124,585,740	0%
				ATENCION DE SITUACIONES DE VIOLENCIA	6	6	7,729,989	0%
				ASIGNACION FAMILIAR (INCISO H)	5	5	5,000,000	0%
				CAPACITACION	15	17	3,863,184	0%
				PROCESOS FORMATIVOS	9	9	2,700,000	0%
				PRESTACION ALIMENTARIA (INCISO K)	2	2	2,400,000	0%
			SAN RAFAEL	CUIDADO Y DESARROLLO INFANTIL	158	262	334,763,936	0%

ARDS	Provincia	Cantón	Distrito	Subsidio / TMS	N° Hogares	N° Personas	Monto Entregado	Porcentaje
				ATENCION A FAMILIAS	256	263	114,967,000	0%
				AVANCEMOS	237	373	81,912,280	0%
				EMERGENCIAS	15	15	13,847,835	0%
				ASIGNACION FAMILIAR (INCISO H)	4	4	3,790,000	0%
				CAPACITACION	12	14	3,152,989	0%
				PRESTACION ALIMENTARIA (INCISO K)	2	2	3,000,000	0%
				ATENCION DE SITUACIONES DE VIOLENCIA	4	4	2,900,000	0%
				PROCESOS FORMATIVOS	5	5	1,500,000	0%
		MORA	COLON	ATENCION A FAMILIAS	150	151	57,820,000	0%
				AVANCEMOS	182	244	47,332,480	0%
				CUIDADO Y DESARROLLO INFANTIL	24	27	32,001,400	0%
				ASIGNACION FAMILIAR (INCISO H)	2	2	1,400,000	0%
				PROCESOS FORMATIVOS	1	1	300,000	0%
			GUAYABO	ATENCION A FAMILIAS	159	162	72,855,000	0%
				AVANCEMOS	144	239	61,143,530	0%
				CUIDADO Y DESARROLLO INFANTIL	31	45	50,860,750	0%
				ASIGNACION FAMILIAR (INCISO H)	1	1	1,200,000	0%
				ATENCION DE SITUACIONES DE VIOLENCIA	1	1	960,000	0%
				CAPACITACION	2	2	667,836	0%
				PROCESOS FORMATIVOS	2	2	600,000	0%
			JARIS	ATENCION A FAMILIAS	89	89	33,160,000	0%
				AVANCEMOS	81	116	30,105,840	0%
				MEJORAMIENTO DE VIVIENDA	1	1	2,006,465	0%
				ASIGNACION FAMILIAR (INCISO H)	1	1	1,200,000	0%
				PROCESOS FORMATIVOS	1	1	300,000	0%
				CAPACITACION	1	1	125,000	0%
			PICAGRES	ATENCION A FAMILIAS	26	26	14,020,000	0%
				AVANCEMOS	23	33	8,694,600	0%
			PIEDRAS NEGRAS	ATENCION A FAMILIAS	10	10	4,285,000	0%
				AVANCEMOS	5	8	1,626,830	0%
			QUITIRIRISI	ATENCION A FAMILIAS	147	150	67,200,000	0%
				AVANCEMOS	97	157	41,276,950	0%
				PROCESOS FORMATIVOS	25	25	7,500,000	0%
				CUIDADO Y DESARROLLO INFANTIL	2	3	1,796,570	0%
				ASIGNACION FAMILIAR (INCISO H)	1	1	200,000	0%
				CAPACITACION	1	1	90,000	0%
			TABARCIA	ATENCION A FAMILIAS	207	211	98,485,000	0%
				AVANCEMOS	184	296	76,129,380	0%

ARDS	Provincia	Cantón	Distrito	Subsidio / TMS	N° Hogares	N° Personas	Monto Entregado	Porcentaje
				ASIGNACION FAMILIAR (INCISO H)	2	2	1,300,000	0%
				ATENCION DE SITUACIONES DE VIOLENCIA	1	1	1,260,000	0%
				PROCESOS FORMATIVOS	2	2	600,000	0%
				CUIDADO Y DESARROLLO INFANTIL	1	3	393,000	0%
				CAPACITACION	2	2	174,210	0%
		PURISCAL	BARBACOAS	ATENCION A FAMILIAS	221	225	110,120,000	0%
				AVANCEMOS	194	292	78,034,490	0%
				CUIDADO Y DESARROLLO INFANTIL	10	11	12,969,000	0%
				ATENCION DE SITUACIONES DE VIOLENCIA	1	1	1,800,000	0%
				PROCESOS FORMATIVOS	4	4	1,200,000	0%
				ASIGNACION FAMILIAR (INCISO H)	1	1	1,200,000	0%
				CAPACITACION	2	2	446,000	0%
			CANDELARITA	ATENCION A FAMILIAS	100	104	50,640,000	0%
				AVANCEMOS	78	116	36,065,540	0%
				EMPRESARIOS PRODUCTIVOS INDIVIDUALES	9	9	30,889,481	0%
				ASIGNACION FAMILIAR (INCISO H)	1	1	1,200,000	0%
				PROCESOS FORMATIVOS	1	1	300,000	0%
				CAPACITACION	2	3	270,000	0%
			CHIRES	ATENCION A FAMILIAS	227	234	111,435,000	0%
				AVANCEMOS	168	254	67,704,850	0%
				PROCESOS FORMATIVOS	25	25	7,500,000	0%
				ASIGNACION FAMILIAR (INCISO H)	2	2	2,400,000	0%
				CAPACITACION	1	1	250,836	0%
			DESAMPARADITOS	ATENCION A FAMILIAS	15	16	5,315,000	0%
				AVANCEMOS	13	17	4,234,490	0%
				CUIDADO Y DESARROLLO INFANTIL	1	2	336,856	0%
				PROCESOS FORMATIVOS	1	1	300,000	0%
			GRIFO ALTO	AVANCEMOS	39	58	17,053,130	0%
				ATENCION A FAMILIAS	34	34	12,780,000	0%
				EMPRESARIOS PRODUCTIVOS INDIVIDUALES	1	1	3,496,116	0%
				PROCESOS FORMATIVOS	1	1	300,000	0%
			MERCEDES SUR	ATENCION A FAMILIAS	297	305	138,470,000	0%
				AVANCEMOS	238	355	93,439,620	0%
				CUIDADO Y DESARROLLO INFANTIL	24	28	41,003,000	0%
				EMPRESARIOS PRODUCTIVOS INDIVIDUALES	2	2	4,402,528	0%
				MEJORAMIENTO DE VIVIENDA	2	2	2,115,209	0%
				PROCESOS FORMATIVOS	7	7	2,100,000	0%
				CAPACITACION	3	4	753,404	0%

ARDS	Provincia	Cantón	Distrito	Subsidio / TMS	N° Hogares	N° Personas	Monto Entregado	Porcentaje
				PRESTACION ALIMENTARIA (INCISO K)	1	1	460,000	0%
			SAN ANTONIO	ATENCION A FAMILIAS	166	169	71,490,000	0%
				AVANCEMOS	154	246	62,695,420	0%
				CUIDADO Y DESARROLLO INFANTIL	5	7	7,675,415	0%
				ASIGNACION FAMILIAR (INCISO H)	1	1	1,200,000	0%
				PROCESOS FORMATIVOS	3	3	900,000	0%
				PRESTACION ALIMENTARIA (INCISO K)	1	1	650,000	0%
				CAPACITACION	1	1	509,200	0%
			SAN RAFAEL	ATENCION A FAMILIAS	68	72	32,680,000	0%
				AVANCEMOS	62	97	26,109,920	0%
				CUIDADO Y DESARROLLO INFANTIL	1	1	1,572,000	0%
				PROCESOS FORMATIVOS	4	4	1,200,000	0%
				CAPACITACION	1	1	90,000	0%
			SANTIAGO	ATENCION A FAMILIAS	363	370	164,265,000	0%
				AVANCEMOS	337	493	132,208,670	0%
				CUIDADO Y DESARROLLO INFANTIL	20	22	26,855,000	0%
				ASIGNACION FAMILIAR (INCISO H)	2	2	2,400,000	0%
				PROCESOS FORMATIVOS	7	7	2,100,000	0%
				MEJORAMIENTO DE VIVIENDA	1	1	1,757,902	0%
				CAPACITACION	7	7	1,490,406	0%
				ATENCION DE SITUACIONES DE VIOLENCIA	1	1	600,000	0%
		SAN JOSE	HATILLO	ATENCION A FAMILIAS	2,109	2,140	1,058,646,500	0%
				AVANCEMOS	1,706	2,704	689,209,680	0%
				CUIDADO Y DESARROLLO INFANTIL	327	521	678,384,452	0%
				ASIGNACION FAMILIAR (INCISO H)	45	45	50,699,000	0%
				CAPACITACION	57	57	14,839,777	0%
				PROCESOS FORMATIVOS	31	31	9,150,000	0%
				ATENCION DE SITUACIONES DE VIOLENCIA	11	11	8,450,000	0%
				MEJORAMIENTO DE VIVIENDA	1	1	5,888,236	0%
				EMERGENCIAS	2	2	680,000	0%
				PRESTACION ALIMENTARIA (INCISO K)	1	1	120,000	0%
			HOSPITAL	ATENCION A FAMILIAS	1,133	1,141	587,162,184	0%
				AVANCEMOS	769	1,230	308,760,140	0%
				CUIDADO Y DESARROLLO INFANTIL	114	180	210,704,828	0%
				ASIGNACION FAMILIAR (INCISO H)	22	22	24,900,000	0%
				PRESTACION ALIMENTARIA (INCISO K)	7	7	6,510,000	0%
				CAPACITACION	14	14	4,843,359	0%
				PROCESOS FORMATIVOS	15	15	4,350,000	0%

ARDS	Provincia	Cantón	Distrito	Subsidio / TMS	N° Hogares	N° Personas	Monto Entregado	Porcentaje
				ATENCION DE SITUACIONES DE VIOLENCIA	3	3	3,600,000	0%
			MATA REDONDA	ATENCION A FAMILIAS	89	92	43,585,000	0%
				CUIDADO Y DESARROLLO INFANTIL	16	22	30,027,564	0%
				AVANCEMOS	73	107	25,770,860	0%
				ASIGNACION FAMILIAR (INCISO H)	3	3	2,600,000	0%
				CAPACITACION	2	2	735,800	0%
				ATENCION DE SITUACIONES DE VIOLENCIA	2	2	600,000	0%
				PROCESOS FORMATIVOS	1	1	300,000	0%
			PAVAS	CUIDADO Y DESARROLLO INFANTIL	697	1,061	1,286,122,117	1%
				ATENCION A FAMILIAS	2,631	2,680	1,284,318,790	1%
				AVANCEMOS	2,743	4,418	1,151,560,740	0%
				ASIGNACION FAMILIAR (INCISO H)	59	59	62,370,000	0%
				ATENCION DE SITUACIONES DE VIOLENCIA	35	35	37,619,999	0%
				PROCESOS FORMATIVOS	76	76	22,725,000	0%
				CAPACITACION	101	106	20,647,780	0%
				EMERGENCIAS	8	8	7,451,180	0%
				PRESTACION ALIMENTARIA (INCISO K)	5	5	5,160,000	0%
				EMPRENDIMIENTOS PRODUCTIVOS INDIVIDUALES	2	2	3,531,426	0%
				TMC-PERSONAS TRABAJADORAS MENORES DE EDAD	4	4	2,240,000	0%
			SAN SEBASTIAN	ATENCION A FAMILIAS	1,159	1,174	594,323,000	0%
				AVANCEMOS	873	1,333	337,989,050	0%
				CUIDADO Y DESARROLLO INFANTIL	124	190	227,410,529	0%
				ASIGNACION FAMILIAR (INCISO H)	25	25	27,800,000	0%
				ATENCION DE SITUACIONES DE VIOLENCIA	13	13	10,320,000	0%
				CAPACITACION	29	29	8,536,351	0%
				PROCESOS FORMATIVOS	22	22	6,300,000	0%
				PRESTACION ALIMENTARIA (INCISO K)	1	2	600,000	0%
				MEJORAMIENTO DE VIVIENDA	1	1	544,528	0%
		SANTA ANA	BRASIL	AVANCEMOS	45	77	20,235,900	0%
				ATENCION A FAMILIAS	38	39	19,410,000	0%
				CUIDADO Y DESARROLLO INFANTIL	4	8	7,833,077	0%
				ASIGNACION FAMILIAR (INCISO H)	1	1	1,200,000	0%
				CAPACITACION	1	1	96,870	0%
			PIEDADES	ATENCION A FAMILIAS	90	94	44,110,000	0%
				AVANCEMOS	90	143	35,975,010	0%
				CUIDADO Y DESARROLLO INFANTIL	13	21	23,399,424	0%
				PRESTACION ALIMENTARIA (INCISO K)	2	2	5,200,000	0%

ARDS	Provincia	Cantón	Distrito	Subsidio / TMS	N° Hogares	N° Personas	Monto Entregado	Porcentaje
				ASIGNACION FAMILIAR (INCISO H)	3	3	3,600,000	0%
				PROCESOS FORMATIVOS	2	2	600,000	0%
				CAPACITACION	3	4	546,106	0%
			POZOS	CUIDADO Y DESARROLLO INFANTIL	53	89	112,734,946	0%
				ATENCION A FAMILIAS	134	138	62,090,000	0%
				AVANCEMOS	152	229	48,644,100	0%
				ASIGNACION FAMILIAR (INCISO H)	4	4	4,800,000	0%
				EMERGENCIAS	7	7	4,401,000	0%
				ATENCION DE SITUACIONES DE VIOLENCIA	2	2	1,750,000	0%
				PROCESOS FORMATIVOS	3	3	900,000	0%
				CAPACITACION	4	4	723,048	0%
			SALITRAL	ATENCION A FAMILIAS	98	99	44,180,000	0%
				AVANCEMOS	88	164	43,377,310	0%
				CUIDADO Y DESARROLLO INFANTIL	15	28	35,083,048	0%
				ATENCION DE SITUACIONES DE VIOLENCIA	3	3	3,050,000	0%
				PRESTACION ALIMENTARIA (INCISO K)	1	1	2,160,000	0%
				PROCESOS FORMATIVOS	5	5	1,500,000	0%
				ASIGNACION FAMILIAR (INCISO H)	2	2	1,300,000	0%
				EMERGENCIAS	1	1	1,190,000	0%
				CAPACITACION	3	3	877,208	0%
			SANTA ANA	ATENCION A FAMILIAS	82	82	34,190,000	0%
				CUIDADO Y DESARROLLO INFANTIL	33	51	33,362,468	0%
				AVANCEMOS	77	130	29,885,200	0%
				ATENCION DE SITUACIONES DE VIOLENCIA	4	4	3,390,000	0%
				ASIGNACION FAMILIAR (INCISO H)	3	3	3,100,000	0%
				PRESTACION ALIMENTARIA (INCISO K)	2	2	2,800,000	0%
				EMERGENCIAS	1	1	249,900	0%
			URUCA	AVANCEMOS	144	196	43,802,290	0%
				ATENCION A FAMILIAS	79	82	38,660,002	0%
				CUIDADO Y DESARROLLO INFANTIL	5	6	6,550,000	0%
				ATENCION DE SITUACIONES DE VIOLENCIA	5	5	6,144,995	0%
				PRESTACION ALIMENTARIA (INCISO K)	2	2	1,500,000	0%
				CAPACITACION	6	7	1,464,107	0%
				ASIGNACION FAMILIAR (INCISO H)	1	1	1,200,000	0%
				PROCESOS FORMATIVOS	3	3	900,000	0%
		TURRUBARES	CARARA	ATENCION A FAMILIAS	204	205	90,605,000	0%
				AVANCEMOS	138	219	55,501,150	0%
				ASIGNACION FAMILIAR (INCISO H)	2	2	2,080,000	0%

ARDS	Provincia	Cantón	Distrito	Subsidio / TMS	N° Hogares	N° Personas	Monto Entregado	Porcentaje
				ATENCION DE SITUACIONES DE VIOLENCIA	1	1	600,000	0%
			SAN JUAN DE MATA	ATENCION A FAMILIAS	83	83	36,875,000	0%
				AVANCEMOS	76	123	32,876,480	0%
				CUIDADO Y DESARROLLO INFANTIL	1	1	1,441,000	0%
				ASIGNACION FAMILIAR (INCISO H)	1	1	1,200,000	0%
			SAN LUIS	ATENCION A FAMILIAS	33	34	14,830,000	0%
				AVANCEMOS	28	49	14,191,430	0%
				EMPRENDIMIENTOS PRODUCTIVOS INDIVIDUALES	1	1	3,472,490	0%
				ASIGNACION FAMILIAR (INCISO H)	1	1	200,000	0%
			SAN PABLO	AVANCEMOS	96	158	46,343,310	0%
				ATENCION A FAMILIAS	94	96	42,300,000	0%
				EMPRENDIMIENTOS PRODUCTIVOS INDIVIDUALES	2	2	6,800,210	0%
				ASIGNACION FAMILIAR (INCISO H)	3	3	2,700,000	0%
				PRESTACION ALIMENTARIA (INCISO K)	1	1	1,200,000	0%
			SAN PEDRO	AVANCEMOS	25	36	11,261,960	0%
				ATENCION A FAMILIAS	19	19	8,580,000	0%
HEREDIA	HEREDIA	BARVA	BARVA	CUIDADO Y DESARROLLO INFANTIL	25	45	52,354,563	0%
				ATENCION A FAMILIAS	65	65	33,955,000	0%
				AVANCEMOS	79	123	29,718,710	0%
				EMPRENDIMIENTOS PRODUCTIVOS INDIVIDUALES	1	1	2,298,495	0%
				PROCESOS FORMATIVOS	3	3	900,000	0%
				CAPACITACION	3	3	688,000	0%
			PUENTE SALAS	ATENCION A FAMILIAS	27	27	10,840,000	0%
				CUIDADO Y DESARROLLO INFANTIL	5	9	10,133,445	0%
				AVANCEMOS	18	27	5,379,980	0%
			SAN JOSE DE LA MONTAÑA	AVANCEMOS	156	235	57,202,230	0%
				ATENCION A FAMILIAS	96	100	47,055,000	0%
				CUIDADO Y DESARROLLO INFANTIL	11	16	16,013,191	0%
				ATENCION DE SITUACIONES DE VIOLENCIA	2	2	3,279,996	0%
				PROCESOS FORMATIVOS	5	5	1,350,000	0%
				CAPACITACION	3	3	964,000	0%
				EMERGENCIAS	1	1	240,000	0%
				ASIGNACION FAMILIAR (INCISO H)	1	1	100,000	0%
			SAN PABLO	ATENCION A FAMILIAS	137	137	69,785,000	0%
				AVANCEMOS	167	254	61,938,440	0%
				CUIDADO Y DESARROLLO INFANTIL	21	41	56,226,995	0%
				PROCESOS FORMATIVOS	11	11	3,300,000	0%

ARDS	Provincia	Cantón	Distrito	Subsidio / TMS	N° Hogares	N° Personas	Monto Entregado	Porcentaje
				ASIGNACION FAMILIAR (INCISO H)	3	3	3,000,000	0%
				CAPACITACION	5	5	1,673,800	0%
				ATENCION DE SITUACIONES DE VIOLENCIA	3	3	1,100,000	0%
			SAN PEDRO	AVANCEMOS	218	351	83,088,580	0%
				ATENCION A FAMILIAS	162	166	75,335,000	0%
				CUIDADO Y DESARROLLO INFANTIL	34	52	63,064,096	0%
				CAPACITACION	8	8	3,566,000	0%
				PROCESOS FORMATIVOS	12	12	3,375,000	0%
				ASIGNACION FAMILIAR (INCISO H)	2	2	2,400,000	0%
				EMPRENDIMIENTOS PRODUCTIVOS INDIVIDUALES	1	1	1,730,370	0%
				ATENCION DE SITUACIONES DE VIOLENCIA	2	2	1,500,000	0%
				EMERGENCIAS	1	1	700,000	0%
				TMC-PERSONAS TRABAJADORAS MENORES DE EDAD	1	1	210,000	0%
			SAN ROQUE	CUIDADO Y DESARROLLO INFANTIL	12	20	25,127,060	0%
				AVANCEMOS	37	59	15,944,940	0%
				ATENCION A FAMILIAS	24	24	11,785,000	0%
				ASIGNACION FAMILIAR (INCISO H)	2	2	2,400,000	0%
				PROCESOS FORMATIVOS	3	3	1,200,000	0%
			SANTA LUCIA	CUIDADO Y DESARROLLO INFANTIL	53	83	82,982,441	0%
				ATENCION A FAMILIAS	79	80	35,430,000	0%
				AVANCEMOS	58	97	24,673,560	0%
				ASIGNACION FAMILIAR (INCISO H)	2	2	2,400,000	0%
				EMPRENDIMIENTOS PRODUCTIVOS INDIVIDUALES	1	1	2,292,512	0%
				CAPACITACION	3	3	1,640,000	0%
				PROCESOS FORMATIVOS	3	3	900,000	0%
		BELEN	LA ASUNCION	ATENCION A FAMILIAS	15	15	7,605,000	0%
				CUIDADO Y DESARROLLO INFANTIL	1	4	6,288,000	0%
				AVANCEMOS	15	27	5,853,130	0%
				ATENCION DE SITUACIONES DE VIOLENCIA	2	2	2,375,000	0%
				CAPACITACION	1	1	84,000	0%
			LA RIBERA	CUIDADO Y DESARROLLO INFANTIL	38	62	83,473,614	0%
				ATENCION A FAMILIAS	60	61	28,135,000	0%
				AVANCEMOS	59	101	24,205,050	0%
				ASIGNACION FAMILIAR (INCISO H)	1	1	1,200,000	0%
				PROCESOS FORMATIVOS	3	3	900,000	0%
				ATENCION DE SITUACIONES DE VIOLENCIA	1	1	360,000	0%
				CAPACITACION	1	1	260,000	0%
			SAN ANTONIO	CUIDADO Y DESARROLLO INFANTIL	37	51	68,267,068	0%

ARDS	Provincia	Cantón	Distrito	Subsidio / TMS	N° Hogares	N° Personas	Monto Entregado	Porcentaje
				AVANCEMOS	106	162	32,447,800	0%
				ATENCION A FAMILIAS	69	70	32,325,000	0%
				EMPRENDIMIENTOS PRODUCTIVOS INDIVIDUALES	1	1	2,563,179	0%
				ASIGNACION FAMILIAR (INCISO H)	2	2	2,400,000	0%
				PROCESOS FORMATIVOS	2	2	600,000	0%
				CAPACITACION	2	2	350,000	0%
		FLORES	BARRANTES	CUIDADO Y DESARROLLO INFANTIL	5	6	8,348,296	0%
				ATENCION A FAMILIAS	15	15	6,535,000	0%
				AVANCEMOS	18	24	5,358,490	0%
				ATENCION DE SITUACIONES DE VIOLENCIA	1	1	600,000	0%
			LLORENTE	CUIDADO Y DESARROLLO INFANTIL	64	105	133,544,902	0%
				AVANCEMOS	139	225	58,398,270	0%
				ATENCION A FAMILIAS	119	120	57,885,000	0%
				PROCESOS FORMATIVOS	13	13	3,900,000	0%
				CAPACITACION	8	8	2,735,000	0%
				ATENCION DE SITUACIONES DE VIOLENCIA	1	1	1,200,000	0%
				ASIGNACION FAMILIAR (INCISO H)	1	1	1,200,000	0%
				PRESTACION ALIMENTARIA (INCISO K)	1	1	200,000	0%
			SAN JOAQUIN	CUIDADO Y DESARROLLO INFANTIL	67	111	148,416,570	0%
				ATENCION A FAMILIAS	101	101	50,025,000	0%
				AVANCEMOS	139	204	46,721,440	0%
				ASIGNACION FAMILIAR (INCISO H)	4	4	1,800,000	0%
				PROCESOS FORMATIVOS	3	3	900,000	0%
				ATENCION DE SITUACIONES DE VIOLENCIA	1	1	720,000	0%
				CAPACITACION	3	3	720,000	0%
		HEREDIA	HEREDIA	CUIDADO Y DESARROLLO INFANTIL	58	100	124,093,979	0%
				ATENCION A FAMILIAS	227	229	113,838,500	0%
				AVANCEMOS	223	317	72,581,510	0%
				ASIGNACION FAMILIAR (INCISO H)	3	3	3,600,000	0%
				PROCESOS FORMATIVOS	9	9	2,550,000	0%
				EMERGENCIAS	2	2	2,000,000	0%
				EMPRENDIMIENTOS PRODUCTIVOS INDIVIDUALES	1	1	1,840,106	0%
				CAPACITACION	5	5	1,131,000	0%
				TMC-PERSONAS TRABAJADORAS MENORES DE EDAD	1	1	840,000	0%
				ATENCION DE SITUACIONES DE VIOLENCIA	2	2	780,000	0%
			MERCEDES	CUIDADO Y DESARROLLO INFANTIL	95	148	184,809,580	0%
				ATENCION A FAMILIAS	213	220	102,325,095	0%
				AVANCEMOS	243	359	87,575,070	0%

ARDS	Provincia	Cantón	Distrito	Subsidio / TMS	N° Hogares	N° Personas	Monto Entregado	Porcentaje
				ASIGNACION FAMILIAR (INCISO H)	5	5	5,000,000	0%
				ATENCION DE SITUACIONES DE VIOLENCIA	5	5	2,710,000	0%
				PROCESOS FORMATIVOS	7	7	2,100,000	0%
				CAPACITACION	5	5	1,822,000	0%
			SAN FRANCISCO	CUIDADO Y DESARROLLO INFANTIL	351	609	754,638,273	0%
				ATENCION A FAMILIAS	1,265	1,291	622,651,000	0%
				AVANCEMOS	1,366	2,219	553,911,410	0%
				ASIGNACION FAMILIAR (INCISO H)	37	37	35,600,000	0%
				EMERGENCIAS	16	16	17,572,000	0%
				ATENCION DE SITUACIONES DE VIOLENCIA	26	26	17,070,000	0%
				PROCESOS FORMATIVOS	45	45	13,425,000	0%
				CAPACITACION	29	30	11,667,600	0%
				MEJORAMIENTO DE VIVIENDA	1	1	9,934,947	0%
				TMC-PERSONAS TRABAJADORAS MENORES DE EDAD	2	2	1,540,000	0%
				EMPRESARIOS PRODUCTIVOS INDIVIDUALES	1	1	1,531,432	0%
			ULLOA	ATENCION A FAMILIAS	396	403	190,377,000	0%
				CUIDADO Y DESARROLLO INFANTIL	99	150	183,126,956	0%
				AVANCEMOS	430	690	168,992,960	0%
				PROCESOS FORMATIVOS	16	16	4,800,000	0%
				ASIGNACION FAMILIAR (INCISO H)	3	3	3,600,000	0%
				ATENCION DE SITUACIONES DE VIOLENCIA	5	5	3,490,000	0%
				EMPRESARIOS PRODUCTIVOS INDIVIDUALES	1	1	2,129,968	0%
				PRESTACION ALIMENTARIA (INCISO K)	2	3	2,090,000	0%
				CAPACITACION	5	5	1,258,805	0%
				EMERGENCIAS	2	2	1,250,000	0%
			VARABLANCA	ATENCION A FAMILIAS	31	31	12,210,000	0%
				AVANCEMOS	29	46	11,643,770	0%
				EMPRESARIOS PRODUCTIVOS INDIVIDUALES	1	1	3,451,020	0%
				ATENCION DE SITUACIONES DE VIOLENCIA	1	1	600,000	0%
				CAPACITACION	1	1	500,000	0%
				TMC-PERSONAS TRABAJADORAS MENORES DE EDAD	1	1	70,000	0%
		SAN ISIDRO	CONCEPCION	AVANCEMOS	63	96	24,673,390	0%
				CUIDADO Y DESARROLLO INFANTIL	8	13	19,310,822	0%
				ATENCION A FAMILIAS	40	40	18,390,000	0%
				CAPACITACION	3	3	1,480,000	0%
				ATENCION DE SITUACIONES DE VIOLENCIA	3	3	1,210,000	0%
				PROCESOS FORMATIVOS	4	4	1,200,000	0%

ARDS	Provincia	Cantón	Distrito	Subsidio / TMS	N° Hogares	N° Personas	Monto Entregado	Porcentaje
			SAN FRANCISCO	ATENCION A FAMILIAS	40	40	19,765,000	0%
				AVANCEMOS	35	59	14,652,770	0%
				CUIDADO Y DESARROLLO INFANTIL	3	4	5,240,000	0%
				PRESTACION ALIMENTARIA (INCISO K)	1	1	900,000	0%
			SAN ISIDRO	CUIDADO Y DESARROLLO INFANTIL	38	58	83,832,932	0%
				AVANCEMOS	190	276	69,395,910	0%
				ATENCION A FAMILIAS	130	130	55,965,000	0%
				ASIGNACION FAMILIAR (INCISO H)	3	3	3,600,000	0%
				PROCESOS FORMATIVOS	7	7	1,875,000	0%
				EMPRENDIMIENTOS PRODUCTIVOS INDIVIDUALES	1	1	1,800,360	0%
				ATENCION DE SITUACIONES DE VIOLENCIA	2	2	1,080,000	0%
				CAPACITACION	2	2	305,000	0%
			SAN JOSE	AVANCEMOS	89	129	34,398,670	0%
				ATENCION A FAMILIAS	63	64	23,775,000	0%
				CUIDADO Y DESARROLLO INFANTIL	9	11	11,161,911	0%
				ASIGNACION FAMILIAR (INCISO H)	4	4	3,800,000	0%
				ATENCION DE SITUACIONES DE VIOLENCIA	2	2	1,800,000	0%
				CAPACITACION	3	3	1,330,000	0%
				EMERGENCIAS	1	1	1,000,000	0%
				PROCESOS FORMATIVOS	2	2	600,000	0%
				MEJORAMIENTO DE VIVIENDA	1	1	314,160	0%
		SAN PABLO	RINCON DE SABANILLA	ATENCION A FAMILIAS	62	62	30,685,000	0%
				AVANCEMOS	79	117	29,430,030	0%
				CUIDADO Y DESARROLLO INFANTIL	16	20	26,408,991	0%
				ASIGNACION FAMILIAR (INCISO H)	2	2	2,400,000	0%
				PROCESOS FORMATIVOS	1	1	300,000	0%
				CAPACITACION	1	1	280,000	0%
			SAN PABLO	CUIDADO Y DESARROLLO INFANTIL	86	129	169,468,833	0%
				ATENCION A FAMILIAS	298	301	136,875,000	0%
				AVANCEMOS	284	445	108,346,270	0%
				ASIGNACION FAMILIAR (INCISO H)	4	4	4,800,000	0%
				CAPACITACION	12	12	3,611,000	0%
				PROCESOS FORMATIVOS	11	11	3,300,000	0%
				ATENCION DE SITUACIONES DE VIOLENCIA	3	3	2,900,000	0%
				EMERGENCIAS	1	1	350,000	0%
		SAN RAFAEL	ANGELES	CUIDADO Y DESARROLLO INFANTIL	86	135	165,293,912	0%
				ATENCION A FAMILIAS	223	226	111,774,850	0%
				AVANCEMOS	266	441	110,576,180	0%

ARDS	Provincia	Cantón	Distrito	Subsidio / TMS	N° Hogares	N° Personas	Monto Entregado	Porcentaje
				ASIGNACION FAMILIAR (INCISO H)	5	5	6,000,000	0%
				PROCESOS FORMATIVOS	12	12	3,375,000	0%
				CAPACITACION	5	5	2,150,000	0%
				ATENCION DE SITUACIONES DE VIOLENCIA	2	2	1,320,000	0%
			CONCEPCION	ATENCION A FAMILIAS	87	88	40,105,000	0%
				AVANCEMOS	101	149	38,313,200	0%
				CUIDADO Y DESARROLLO INFANTIL	12	23	30,916,000	0%
				ASIGNACION FAMILIAR (INCISO H)	3	3	1,000,000	0%
				PROCESOS FORMATIVOS	3	3	900,000	0%
				CAPACITACION	1	1	400,000	0%
			SAN JOSECITO	CUIDADO Y DESARROLLO INFANTIL	86	154	176,513,578	0%
				ATENCION A FAMILIAS	284	286	146,530,000	0%
				AVANCEMOS	287	462	116,080,840	0%
				ASIGNACION FAMILIAR (INCISO H)	8	8	7,500,000	0%
				CAPACITACION	11	11	4,185,000	0%
				PROCESOS FORMATIVOS	7	7	2,100,000	0%
				ATENCION DE SITUACIONES DE VIOLENCIA	5	5	2,080,000	0%
				TMC-PERSONAS TRABAJADORAS MENORES DE EDAD	1	1	840,000	0%
				EMERGENCIAS	1	1	350,000	0%
			SAN RAFAEL	CUIDADO Y DESARROLLO INFANTIL	51	71	87,720,126	0%
				ATENCION A FAMILIAS	131	131	60,680,000	0%
				AVANCEMOS	135	204	50,019,310	0%
				ASIGNACION FAMILIAR (INCISO H)	4	4	4,800,000	0%
				ATENCION DE SITUACIONES DE VIOLENCIA	2	2	2,150,000	0%
				CAPACITACION	3	3	895,000	0%
				PROCESOS FORMATIVOS	1	1	300,000	0%
				PRESTACION ALIMENTARIA (INCISO K)	1	1	200,000	0%
			SANTIAGO	CUIDADO Y DESARROLLO INFANTIL	34	53	69,182,257	0%
				AVANCEMOS	157	243	59,082,590	0%
				ATENCION A FAMILIAS	117	117	56,730,000	0%
				ATENCION DE SITUACIONES DE VIOLENCIA	3	3	2,400,000	0%
				ASIGNACION FAMILIAR (INCISO H)	2	2	2,400,000	0%
				CAPACITACION	4	4	2,030,000	0%
				PROCESOS FORMATIVOS	4	4	1,200,000	0%
		SANTA BARBARA	JESUS	CUIDADO Y DESARROLLO INFANTIL	40	69	85,497,977	0%
				AVANCEMOS	198	322	80,177,640	0%
				ATENCION A FAMILIAS	152	153	74,055,000	0%
				PROCESOS FORMATIVOS	10	10	3,000,000	0%

ARDS	Provincia	Cantón	Distrito	Subsidio / TMS	N° Hogares	N° Personas	Monto Entregado	Porcentaje
				CAPACITACION	8	8	2,785,000	0%
				EMPRENDIMIENTOS PRODUCTIVOS INDIVIDUALES	1	1	1,799,843	0%
				EMERGENCIAS	1	1	977,000	0%
				TMC-PERSONAS TRABAJADORAS MENORES DE EDAD	1	1	630,000	0%
			PURABA	AVANCEMOS	99	141	35,287,350	0%
				ATENCION A FAMILIAS	75	75	31,610,000	0%
				CUIDADO Y DESARROLLO INFANTIL	14	24	28,707,714	0%
				ATENCION DE SITUACIONES DE VIOLENCIA	2	2	4,000,000	0%
				ASIGNACION FAMILIAR (INCISO H)	1	1	900,000	0%
				EMERGENCIAS	1	1	725,000	0%
				PROCESOS FORMATIVOS	2	2	600,000	0%
				CAPACITACION	2	2	380,000	0%
			SAN JUAN	AVANCEMOS	123	207	49,527,270	0%
				ATENCION A FAMILIAS	95	96	46,840,000	0%
				CUIDADO Y DESARROLLO INFANTIL	22	32	43,014,710	0%
				ATENCION DE SITUACIONES DE VIOLENCIA	5	5	3,210,000	0%
				ASIGNACION FAMILIAR (INCISO H)	2	2	2,400,000	0%
				CAPACITACION	4	4	1,585,000	0%
				PROCESOS FORMATIVOS	3	3	900,000	0%
			SAN PEDRO	CUIDADO Y DESARROLLO INFANTIL	14	27	37,127,725	0%
				AVANCEMOS	85	131	35,302,480	0%
				ATENCION A FAMILIAS	66	67	34,090,000	0%
				ATENCION DE SITUACIONES DE VIOLENCIA	3	3	1,940,000	0%
				CAPACITACION	5	5	1,385,000	0%
				ASIGNACION FAMILIAR (INCISO H)	1	1	1,200,000	0%
				PROCESOS FORMATIVOS	3	3	900,000	0%
			SANTA BARBARA	CUIDADO Y DESARROLLO INFANTIL	23	34	45,986,031	0%
				ATENCION A FAMILIAS	63	63	35,745,000	0%
				AVANCEMOS	98	135	28,348,840	0%
				ATENCION DE SITUACIONES DE VIOLENCIA	1	1	1,200,000	0%
				PROCESOS FORMATIVOS	3	3	900,000	0%
				CAPACITACION	2	2	446,000	0%
			SANTO DOMINGO	AVANCEMOS	92	141	36,213,800	0%
				ATENCION A FAMILIAS	50	51	25,120,000	0%
				CUIDADO Y DESARROLLO INFANTIL	7	13	9,987,326	0%
				PROCESOS FORMATIVOS	2	2	600,000	0%
				CAPACITACION	1	1	320,000	0%
				TMC-PERSONAS TRABAJADORAS MENORES DE EDAD	1	1	280,000	0%

ARDS	Provincia	Cantón	Distrito	Subsidio / TMS	N° Hogares	N° Personas	Monto Entregado	Porcentaje
				ASIGNACION FAMILIAR (INCISO H)	1	1	250,000	0%
		SANTO DOMINGO	PARA	AVANCEMOS	57	85	21,929,090	0%
				ATENCION A FAMILIAS	47	48	20,555,000	0%
				CUIDADO Y DESARROLLO INFANTIL	3	6	8,961,820	0%
				ASIGNACION FAMILIAR (INCISO H)	2	2	2,400,000	0%
				EMPRENDIMIENTOS PRODUCTIVOS INDIVIDUALES	1	1	2,200,000	0%
				PROCESOS FORMATIVOS	6	6	1,650,000	0%
				CAPACITACION	3	3	930,000	0%
			PARACITO	ATENCION A FAMILIAS	43	46	21,485,000	0%
				AVANCEMOS	48	69	15,011,390	0%
				ATENCION DE SITUACIONES DE VIOLENCIA	1	1	1,320,000	0%
				ASIGNACION FAMILIAR (INCISO H)	1	1	1,200,000	0%
				PROCESOS FORMATIVOS	2	2	600,000	0%
				CAPACITACION	1	1	260,000	0%
			SAN MIGUEL	AVANCEMOS	110	166	37,590,160	0%
				ATENCION A FAMILIAS	60	60	27,365,000	0%
				CUIDADO Y DESARROLLO INFANTIL	1	1	1,467,911	0%
				CAPACITACION	2	2	915,000	0%
				PROCESOS FORMATIVOS	2	2	525,000	0%
			SAN VICENTE	AVANCEMOS	71	98	21,948,900	0%
				ATENCION A FAMILIAS	32	33	11,945,000	0%
				CUIDADO Y DESARROLLO INFANTIL	2	4	6,288,000	0%
				ASIGNACION FAMILIAR (INCISO H)	1	1	1,200,000	0%
				PROCESOS FORMATIVOS	1	1	300,000	0%
				CAPACITACION	1	1	60,000	0%
			SANTA ROSA	AVANCEMOS	147	219	63,310,530	0%
				ATENCION A FAMILIAS	94	95	46,325,000	0%
				CUIDADO Y DESARROLLO INFANTIL	7	10	8,020,587	0%
				ASIGNACION FAMILIAR (INCISO H)	4	4	4,800,000	0%
				PROCESOS FORMATIVOS	5	5	1,500,000	0%
				ATENCION DE SITUACIONES DE VIOLENCIA	1	1	500,000	0%
				CAPACITACION	2	2	455,000	0%
			SANTO DOMINGO	AVANCEMOS	39	57	18,345,960	0%
				ATENCION A FAMILIAS	38	38	16,350,000	0%
				CUIDADO Y DESARROLLO INFANTIL	10	15	16,077,808	0%
				ASIGNACION FAMILIAR (INCISO H)	3	3	3,600,000	0%
				CAPACITACION	1	1	320,000	0%
				PROCESOS FORMATIVOS	1	1	300,000	0%

ARDS	Provincia	Cantón	Distrito	Subsidio / TMS	N° Hogares	N° Personas	Monto Entregado	Porcentaje
			SANTO TOMAS	AVANCEMOS	59	82	22,776,900	0%
				ATENCION A FAMILIAS	43	44	18,395,000	0%
				CUIDADO Y DESARROLLO INFANTIL	5	6	4,546,851	0%
				PROCESOS FORMATIVOS	3	3	900,000	0%
				ATENCION DE SITUACIONES DE VIOLENCIA	1	1	700,000	0%
				CAPACITACION	1	1	240,000	0%
			TURES	AVANCEMOS	77	126	33,740,140	0%
				ATENCION A FAMILIAS	55	55	28,010,000	0%
				CUIDADO Y DESARROLLO INFANTIL	8	11	16,178,500	0%
				ASIGNACION FAMILIAR (INCISO H)	1	1	1,200,000	0%
				PROCESOS FORMATIVOS	3	3	900,000	0%
				ATENCION DE SITUACIONES DE VIOLENCIA	1	1	750,000	0%
				CAPACITACION	1	1	480,000	0%
		SARAPIQUI	CUREÑA	ATENCION A FAMILIAS	237	237	110,910,000	0%
				AVANCEMOS	135	211	52,630,470	0%
				EMERGENCIAS	217	218	43,000,000	0%
				CAPACITACION	3	3	921,000	0%
				PROCESOS FORMATIVOS	2	2	600,000	0%
				ASIGNACION FAMILIAR (INCISO H)	1	1	200,000	0%
			LA VIRGEN	CUIDADO Y DESARROLLO INFANTIL	337	625	783,755,344	0%
				ATENCION A FAMILIAS	1,470	1,483	721,940,980	0%
				AVANCEMOS	1,041	1,657	446,080,290	0%
				PROCESOS FORMATIVOS	52	53	15,900,000	0%
				EMERGENCIAS	36	36	15,650,000	0%
				CAPACITACION	56	56	14,172,200	0%
				ASIGNACION FAMILIAR (INCISO H)	10	10	12,000,000	0%
				ATENCION DE SITUACIONES DE VIOLENCIA	5	5	7,050,000	0%
				EMPRESARIOS PRODUCTIVOS INDIVIDUALES	2	2	5,196,584	0%
				MEJORAMIENTO DE VIVIENDA	1	1	3,573,217	0%
			LAS HORQUETAS	ATENCION A FAMILIAS	3,315	3,347	1,708,720,600	1%
				AVANCEMOS	2,306	3,601	983,370,120	0%
				CUIDADO Y DESARROLLO INFANTIL	158	280	284,499,534	0%
				EMERGENCIAS	115	115	55,950,000	0%
				PROCESOS FORMATIVOS	135	137	40,200,000	0%
				CAPACITACION	141	142	39,236,920	0%
				MEJORAMIENTO DE VIVIENDA	9	9	23,829,989	0%
				EMPRESARIOS PRODUCTIVOS INDIVIDUALES	5	5	14,335,841	0%

ARDS	Provincia	Cantón	Distrito	Subsidio / TMS	N° Hogares	N° Personas	Monto Entregado	Porcentaje
				ASIGNACION FAMILIAR (INCISO H)	13	13	13,700,000	0%
				ATENCION DE SITUACIONES DE VIOLENCIA	10	10	8,500,000	0%
				PRESTACION ALIMENTARIA (INCISO K)	1	1	500,000	0%
				TMC-PERSONAS TRABAJADORAS MENORES DE EDAD	1	1	70,000	0%
			LLANURAS DEL GASPAR	ATENCION A FAMILIAS	172	173	76,505,000	0%
				AVANCEMOS	103	154	38,494,060	0%
				EMERGENCIAS	185	186	33,250,000	0%
				ATENCION DE SITUACIONES DE VIOLENCIA	1	1	2,750,000	0%
			PUERTO VIEJO	ATENCION A FAMILIAS	2,488	2,505	1,205,279,900	1%
				AVANCEMOS	1,809	2,970	799,067,300	0%
				CUIDADO Y DESARROLLO INFANTIL	223	431	452,102,394	0%
				EMERGENCIAS	1,164	1,180	441,216,000	0%
				CAPACITACION	102	102	26,604,500	0%
				PROCESOS FORMATIVOS	87	87	25,575,000	0%
				ASIGNACION FAMILIAR (INCISO H)	10	10	10,000,000	0%
				ATENCION DE SITUACIONES DE VIOLENCIA	8	8	9,260,000	0%
				EMPRESARIOS PRODUCTIVOS INDIVIDUALES	4	4	9,200,985	0%
				TMC-PERSONAS TRABAJADORAS MENORES DE EDAD	1	1	350,000	0%
	SAN JOSE	SAN JOSE	URUCA	CUIDADO Y DESARROLLO INFANTIL	1	1	393,000	0%
CENTRAL	ALAJUELA	ALAJUELA	ALAJUELA	ASOCIACIONES TRANSFERENCIAS CORRIENTES	1	1	33,781,994	0%
		NARANJO	NARANJO	ASOCIACIONES TRANSFERENCIAS CORRIENTES	1	1	10,505,632	0%
		SAN CARLOS	POCOSOL	ASOCIACIONES TRANSFERENCIAS CORRIENTES	1	1	8,213,373	0%
	CARTAGO	CARTAGO	ORIENTAL	ASOCIACIONES TRANSFERENCIAS CORRIENTES	1	1	14,007,510	0%
		PARAISO	LLANOS DE SANTA LUCIA	ASOCIACIONES TRANSFERENCIAS CORRIENTES	1	1	19,860,641	0%
			PARAISO	ASOCIACIONES TRANSFERENCIAS CORRIENTES	1	1	18,209,763	0%
		TURRIALBA	TURRIALBA	ASOCIACIONES TRANSFERENCIAS CORRIENTES	1	1	7,378,655	0%
	HEREDIA	BARVA	SANTA LUCIA	FUNDACIONES TRANSFERENCIAS CORRIENTES	1	1	10,266,716	0%
		HEREDIA	HEREDIA	ASOCIACIONES TRANSFERENCIAS CORRIENTES	1	1	14,766,210	0%
		SAN RAFAEL	ANGELES	ASOCIACIONES TRANSFERENCIAS CORRIENTES	1	1	10,505,632	0%
	PUNTA RENAS	PUNTARENAS	PUNTARENAS	ASOCIACIONES TRANSFERENCIAS CORRIENTES	1	1	15,480,622	0%
	SAN JOSE	ALAJUELITA	ALAJUELITA	FUNDACIONES TRANSFERENCIAS CORRIENTES	1	1	6,203,004	0%
		DESAMPARADOS	DESAMPARADOS	ASOCIACIONES TRANSFERENCIAS CORRIENTES	1	1	5,511,757	0%
		MONTES DE OCA	SAN PEDRO	FUNDACIONES TRANSFERENCIAS CORRIENTES	1	1	15,507,480	0%
		PEREZ ZELEDON	SAN ISIDRO DE EL GENERAL	ASOCIACIONES TRANSFERENCIAS CORRIENTES	1	1	11,559,757	0%
		SAN JOSE	CATEDRAL	ASOCIACIONES TRANSFERENCIAS CORRIENTES	1	1	44,391,039	0%
			HOSPITAL	ASOCIACIONES TRANSFERENCIAS CORRIENTES	1	1	113,488,506	0%

ARDS	Provincia	Cantón	Distrito	Subsidio / TMS	N° Hogares	N° Personas	Monto Entregado	Porcentaje
			SAN SEBASTIAN	ASOCIACIONES TRANSFERENCIAS CORRIENTES	1	1	15,408,261	0%
Total (Sin duplicados)					311,159	550,404	234,723,985,523	100%

Fuente: SABEN-Reporte Personalizable al 31/12/2024, con corte al 12/01/2025, generado por DSIS el 13/01/2025.

4.5. Ejecución presupuestaria del Subsidio Atención de Situaciones de Violencia según los Aspectos Psicosociales y Equidad e Igualdad de Género, acumulado anual 2024.

Cuadro 94 IMAS Ejecución presupuestaria, para el Subsidio Atención de Situaciones de Violencia según los Aspectos Psicosociales y de Equidad e Igualdad de Géneros, acumulados anual al 2024.

Aspectos Psicosociales				
Tipo de violencia	N° Hogares	N° Personas	Monto Entregado	Porcentaje
(en blanco)	6	6	1,620,000	0%
1. Violencia física	245	245	213,654,762	11%
2. Violencia psicológica	323	323	269,453,067	14%
3. Violencia sexual	23	23	29,203,000	2%
4. Adicción al alcohol y/o drogas	4	4	2,624,000	0%
5. Abandono	4	4	1,760,000	0%
6. Violencia patrimonial	9	9	4,880,000	0%
7. Otro	14	14	12,460,000	1%
8. Dos o más de las anteriores	942	942	906,080,287	47%
9. No presenta	620	620	485,477,278	25%
Total (Sin duplicados)	2,190	2,189	1,927,212,394	100%
Aspectos de Equidad e Igualdad de Género				
Tipo de violencia	N° Hogares	N° Personas	Monto Entregado	Porcentaje
(en blanco)	6	6	1,620,000	0.08%
1. Violencia doméstica	1,251	1,251	1,137,990,240	59.05%
2. Trata de personas	5	5	6,920,000	0.36%
3. Explotación sexual o comercial	5	5	4,660,000	0.24%
4. Trabajo reproductivo	29	29	16,104,000	0.84%
5. Violencia de género	61	61	62,865,000	3.26%
7. Violencia por identidad de género	4	4	5,967,999	0.31%
8. Dos o más de las anteriores	103	103	96,725,359	5.02%
N/A	71	71	66,630,000	3.46%
No presenta	655	655	527,729,796	27.38%
Total (Sin duplicados)	2,190	2,189	1,927,212,394	100%

Fuente: SABEN-Reporte Personalizable al 31/12/2024, con corte al 12/01/2025, generado por DSIS el 13/01/2025.