



INSTITUTO MIXTO DE AYUDA SOCIAL  
SUBGERENCIA DE DESARROLLO SOCIAL  
AREA DE SISTEMAS DE INFORMACION SOCIAL

**Informe de ejecución presupuestaria y población beneficiaria del  
Programa de Protección y Promoción Social  
(Tercer trimestre, período acumulado del 01 de enero al 30 de  
setiembre de 2022)**

San José, 03 de octubre de 2022

## Contenido

|   |      |
|---|------|
| <b>Siglas</b> .....   | viii |
| <b>Introducción</b> .....   | 1    |
| <b>Objetivos del informe</b> .....  | 1    |
| <b>Objetivo general</b> .....   | 1    |
| <b>Objetivos específicos</b> .....  | 1    |
| <b>1. Resumen de Resultados de Ejecución del Programa de Protección y Promoción Social</b> .....  | 2    |
| <b>1.1. Resumen de población beneficiaria y ejecución presupuestaria del período</b><br>2   |      |
| <b>2. Población beneficiaria según grupos de interés</b> .....  | 15   |
| <b>2.1. Población adulta mayor</b> .....  | 15   |
| <b>2.2. Población joven</b> .....   | 17   |
| <b>2.3. Población con discapacidad</b> .....  | 19   |
| <b>2.4. Población indígena</b> .....  | 21   |
| <b>2.5. Población afrodescendiente</b> .....  | 22   |
| <b>2.6. Población refugiada</b> .....   | 24   |
| <b>2.7. Población de hogares con mujeres en conflicto con la ley</b> .....  | 25   |
| <b>2.8. Población con personas víctimas de femicidio</b> .....  | 26   |
| <b>2.9. Población beneficiaria de hogares con jefatura femenina</b> .....   | 27   |
| <b>2.10. Población según nacionalidad</b> .....   | 29   |
| <b>2.11. Población que fue beneficiaria de Bono Proteger en 2020 gestionado por IMAS, con beneficios al tercer trimestre 2022</b> ..... | 30   |
| <b>3. Resultados de Ejecución del Programa de Protección y Promoción Social</b> .....   | 32   |
| <b>3.1. Población beneficiaria asociada a beneficios del Área de Bienestar Familiar</b><br>32   |      |
| <b>3.1.1. Atención a Familias</b> .....   | 32   |
| <b>3.1.2. Cuidado y Desarrollo Infantil</b> .....   | 33   |
| <b>3.1.3. Asignación Familiar H</b> .....   | 36   |
| <b>3.1.4. Emergencias</b> .....   | 37   |
| <b>3.1.5. Atención de Situaciones de Violencia</b> .....  | 38   |

|        |  |    |
|--------|--|----|
| 3.1.6. | <b>Prestación Alimentaria K</b> .....  | 39 |
| 3.1.7. | <b>Veda</b> .....  | 40 |
| 3.2.   | <b>Población beneficiaria asociada a beneficios del Área de Desarrollo Socioeducativo</b> .....            | 41 |
| 3.2.1. | <b>Avancemos</b> .....   | 41 |
| 3.2.2. | <b>Procesos Formativos</b> .....   | 44 |
| 3.2.3. | <b>TMC-Personas Trabajadoras Menores de Edad</b> .....   | 46 |
| 3.3.   | <b>Población beneficiaria asociada a beneficios del Área de Desarrollo Socioproductivo y Comunal</b> ..... | 48 |
| 3.3.1. | <b>Emprendimiento Productivos Individuales</b> .....   | 48 |
| 3.3.2. | <b>Mejoramiento de Vivienda</b> .....  | 49 |
| 3.3.3. | <b>Capacitación</b> .....  | 51 |
| 3.3.4. | <b>Mejoramiento de Vivienda para la atención de Emergencias</b> .....                                      | 52 |
| 3.4.   | <b>Población beneficiaria asociada a proyectos grupales</b> .....  | 54 |
| 3.5.   | <b>Población beneficiaria de Estrategia Puente al Desarrollo</b> .....                                     | 56 |
| 4.     | <b>Anexos</b> .....  | 58 |
| 4.1.   | <b>Actualizaciones de información registradas en SIPO</b> .....  | 58 |
| 4.2.   | <b>Atenciones registradas a población usuaria en SABEN</b> .....   | 59 |
| 4.3.   | <b>Ejecución del programa por división territorial administrativa: provincia, cantón y distrito</b> .....  | 61 |

### Índice de cuadros

|           |  |    |
|-----------|--|----|
| Cuadro 1. | IMAS. Resumen de población beneficiaria y ejecución presupuestaria, según tipo de beneficio, área técnica y beneficio, al III trimestre 2022. ....                                 | 2  |
| Cuadro 2. | IMAS. Resumen de población de interés beneficiaria y ejecución presupuestaria, según subgrupo de población, al III trimestre 2022.....   | 3  |
| Cuadro 3. | IMAS. Resumen de población beneficiaria y ejecución presupuestaria, según tipo de beneficio y ARDS, al III trimestre 2022. ....  | 5  |
| Cuadro 4. | IMAS. Resumen de población beneficiaria y ejecución presupuestaria de beneficios individuales, según de beneficio y ARDS, al III trimestre 2022.....                               | 7  |
| Cuadro 5. | IMAS. Resumen de población beneficiaria y ejecución presupuestaria de beneficios individuales, según de conteo de beneficios por hogar, al III trimestre 2022... ..                | 13 |
| Cuadro 6. | IMAS. Resumen de población beneficiaria y ejecución presupuestaria de beneficios individuales, según situación de pobreza por algún método de medición, al III trimestre 2022..... | 14 |



|   |    |
|---|----|
| Cuadro 7. IMAS. Resumen de población beneficiaria y ejecución presupuestaria de beneficios individuales, según situación de pobreza SINIRUBE registrada en SIPO, al III trimestre 2022..... | 15 |
| Cuadro 8. IMAS. Población beneficiaria adulta mayor, según sexo, al III trimestre 2022. 16  |    |
| Cuadro 9. IMAS. Población beneficiaria adulta mayor, según ARDS, al III trimestre 2022. ....  | 16 |
| Cuadro 10. IMAS. Población beneficiaria adulta mayor, según beneficio, al III trimestre 2022. ....  | 16 |
| Cuadro 11. IMAS. Población beneficiaria joven, según sexo y rango de edad, al III trimestre 2022.....   | 17 |
| Cuadro 12. IMAS. Población beneficiaria joven, según ARDS, al III trimestre 2022.....   | 17 |
| Cuadro 13. IMAS. Población beneficiaria joven, según beneficio, al III trimestre 2022.....  | 18 |
| Cuadro 14. IMAS. Población beneficiaria con discapacidad, según sexo, al III trimestre 2022. ....   | 19 |
| Cuadro 15. IMAS. Población beneficiaria con discapacidad, según ARDS, al III trimestre 2022. ....   | 19 |
| Cuadro 16. IMAS. Población beneficiaria con discapacidad, según beneficio, al III trimestre 2022.....   | 20 |
| Cuadro 17. IMAS. Población beneficiaria con discapacidad, según clasificación de discapacidad, al III trimestre 2022.....   | 20 |
| Cuadro 18. IMAS. Población beneficiaria indígena, según sexo, al III trimestre 2022. ....   | 21 |
| Cuadro 19. IMAS. Población beneficiaria indígena, según ARDS, al III trimestre 2022....   | 21 |
| Cuadro 20. IMAS. Población beneficiaria indígena, según beneficio, al III trimestre 2022. ....  | 22 |
| Cuadro 21. IMAS. Población beneficiaria afrodescendiente, según sexo, al III trimestre 2022. ....   | 22 |
| Cuadro 22. IMAS. Población beneficiaria afrodescendiente, según ARDS, al III trimestre 2022. ....   | 23 |
| Cuadro 23. IMAS. Población beneficiaria afrodescendiente, según beneficio, al III trimestre 2022. ....  | 23 |
| Cuadro 24. IMAS. Población beneficiaria refugiada, según sexo, al III trimestre 2022. ....  | 24 |
| Cuadro 25. IMAS. Población beneficiaria refugiada, según ARDS, al III trimestre 2022... 24  |    |
| Cuadro 26. IMAS. Población beneficiaria refugiada, según beneficio, al III trimestre 2022. ....   | 25 |
| Cuadro 27. IMAS. Población beneficiaria de hogares con mujeres en conflicto con la ley, según ARDS, al III trimestre 2022.....  | 25 |
| Cuadro 28. IMAS. Población beneficiaria de hogares con mujeres en conflicto con la ley, según beneficio, al III trimestre 2022. ....  | 26 |
| Cuadro 29. IMAS. Población beneficiaria con personas víctimas de femicidio, según ARDS, al III trimestre 2022. ....   | 27 |
| Cuadro 30. IMAS. Población beneficiaria con personas víctimas de femicidio, según beneficio, al III trimestre 2022. ....  | 27 |
| Cuadro 31. IMAS. Población beneficiaria con de hogares con jefatura femenina, según ARDS, al III trimestre 2022. ....   | 27 |



|  |    |
|--|----|
| Cuadro 32. IMAS. Población beneficiaria con de hogares con jefatura femenina, según beneficio, al III trimestre 2022. ....   | 28 |
| Cuadro 33. IMAS. Población beneficiaria total, según nacionalidad y sexo, al III trimestre 2022. ....  | 29 |
| Cuadro 34. IMAS. Cantidad de beneficios por persona beneficiaria al primer trimestre 2022 de las personas que fueron beneficiarias de Bono Proteger en 2020. ....  | 30 |
| Cuadro 35. IMAS. Inversión social en personas beneficiarias al tercer trimestre 2022 de las personas que fueron beneficiarias de Bono Proteger en 2020, según beneficio vinculado a la inserción laboral y capacitación, detalle de beneficio y sexo. .... | 30 |
| Cuadro 36. IMAS. Población beneficiaria de beneficio Atención a Familias, según fuente de financiamiento, al III trimestre 2022. ....  | 32 |
| Cuadro 37. IMAS. Población beneficiaria de beneficio Atención a Familias, según ARDS, al III trimestre 2022. ....  | 33 |
| Cuadro 38. IMAS. Población beneficiaria de beneficio Cuidado y Desarrollo Infantil, según fuente de financiamiento, al III trimestre 2022. ....  | 33 |
| Cuadro 39. IMAS. Población beneficiaria de beneficio Cuidado y Desarrollo Infantil, según ARDS, al III trimestre 2022. ....  | 34 |
| Cuadro 40. IMAS. Población beneficiaria de beneficio Cuidado y Desarrollo Infantil, según ciclo vital, al III trimestre 2022. ....   | 35 |
| Cuadro 41. IMAS. Población beneficiaria de beneficio Cuidado y Desarrollo Infantil, según tipo de alternativa, al III trimestre 2022. ....   | 35 |
| Cuadro 42. IMAS. Población beneficiaria de beneficio Asignación Familiar H, según fuente de financiamiento, al III trimestre 2022. ....  | 36 |
| Cuadro 43. IMAS. Población beneficiaria de beneficio Asignación Familiar H, según ARDS, al III trimestre 2022. ....  | 36 |
| Cuadro 44. IMAS. Población beneficiaria de beneficio Emergencias, según fuente de financiamiento, al III trimestre 2022. ....  | 37 |
| Cuadro 45. IMAS. Población beneficiaria de beneficio Emergencias, según ARDS, al III trimestre 2022. ....  | 37 |
| Cuadro 46. IMAS. Población beneficiaria de beneficio Atención de Situaciones de Violencia, según fuente de financiamiento, al III trimestre 2022. ....   | 38 |
| Cuadro 47. IMAS. Población beneficiaria de beneficio Atención de Situaciones de Violencia, según ARDS, al III trimestre 2022. ....   | 38 |
| Cuadro 48. IMAS. Población beneficiaria de beneficio Prestación Alimentaria K, según fuente de financiamiento, al III trimestre 2022. ....   | 39 |
| Cuadro 49. IMAS. Población beneficiaria de beneficio Prestación Alimentaria K, según ARDS, al III trimestre 2022. ....   | 39 |
| Cuadro 50. IMAS. Población beneficiaria de beneficio Veda, según fuente de financiamiento y sexo, al III trimestre 2022. ....  | 40 |
| Cuadro 51. IMAS. Población beneficiaria de beneficio Veda, según ARDS y sexo, al III trimestre 2022. ....  | 41 |
| Cuadro 52. IMAS. Población beneficiaria de beneficio Avancemos, según fuente de financiamiento, al III trimestre 2022. ....  | 41 |



|  |    |
|--|----|
| Cuadro 53. IMAS. Población beneficiaria de beneficio Avancemos, según ARDS, al III trimestre 2022.....   | 42 |
| Cuadro 54. IMAS. Población beneficiaria de beneficio Avancemos, según ciclo vital, al III trimestre 2022.....  | 43 |
| Cuadro 55. IMAS. Población beneficiaria de beneficio Avancemos, según nivel escolar, al III trimestre 2022.....  | 44 |
| Cuadro 56. IMAS. Población beneficiaria de beneficio Procesos Formativos, según fuente de financiamiento, al III trimestre 2022. ....                                      | 44 |
| Cuadro 57. IMAS. Población beneficiaria de beneficio Procesos Formativos, según ARDS, al III trimestre 2022.....   | 45 |
| Cuadro 58. IMAS. Población beneficiaria de beneficio Procesos Formativos, según ciclo vital, al III trimestre 2022.....  | 45 |
| Cuadro 59. IMAS. Población beneficiaria de beneficio TMC-Personas Trabajadoras Menores de Edad, según fuente de financiamiento, al III trimestre 2022. ....                | 46 |
| Cuadro 60. IMAS. Población beneficiaria de beneficio TMC-Personas Trabajadoras Menores de Edad, según ARDS, al III trimestre 2022. ....                                    | 46 |
| Cuadro 61. IMAS. Población beneficiaria de beneficio TMC-Personas Trabajadoras Menores de Edad, según ciclo vital, al III trimestre 2022. ....                             | 47 |
| Cuadro 62. IMAS. Población beneficiaria de beneficio Emprendimiento Productivos Individuales, según fuente de financiamiento y sexo, al III trimestre 2022. ....           | 48 |
| Cuadro 63. IMAS. Población beneficiaria de beneficio Emprendimiento Productivos Individuales, según ARDS y sexo, al III trimestre 2022. ....                               | 48 |
| Cuadro 64. IMAS. Población beneficiaria de beneficio Emprendimiento Productivos Individuales, según ciclo vital y sexo, al III trimestre 2022. ....                        | 49 |
| Cuadro 65. IMAS. Población beneficiaria de beneficio Mejoramiento de Vivienda, según fuente de financiamiento, al III trimestre 2022.....                                  | 50 |
| Cuadro 66. IMAS. Población beneficiaria de beneficio Mejoramiento de Vivienda, según ARDS, al III trimestre 2022. ....   | 50 |
| Cuadro 67. IMAS. Población beneficiaria de beneficio Capacitación, según fuente de financiamiento y sexo, al III trimestre 2022. ....                                      | 51 |
| Cuadro 68. IMAS. Población beneficiaria de beneficio Capacitación, según ARDS y sexo, al III trimestre 2022.....   | 51 |
| Cuadro 69. IMAS. Población beneficiaria de beneficio Capacitación, según ciclo vital y sexo, al III trimestre 2022.....  | 52 |
| Cuadro 70. IMAS. Población beneficiaria de beneficio Mejoramiento de Vivienda para la atención de Emergencias, según fuente de financiamiento, al III trimestre 2022. .... | 53 |
| Cuadro 71. IMAS. Población beneficiaria de beneficio Mejoramiento de Vivienda para la atención de Emergencias, según ARDS, al III trimestre 2022. ....                     | 53 |
| Cuadro 72. IMAS. Población beneficiaria de proyectos grupales, según beneficio, al III trimestre 2022.....   | 54 |
| Cuadro 73. IMAS. Población beneficiaria de proyectos grupales, según ARDS, al III trimestre 2022.....  | 54 |
| Cuadro 74. IMAS. Población beneficiaria de proyectos grupales, según división territorial administrativa, al III trimestre 2022. ....                                      | 55 |



|  |    |
|--|----|
| Cuadro 75. IMAS. Población beneficiaria de Estrategia Puente al Desarrollo, según tipo de atención, al III trimestre 2022.....         | 56 |
| Cuadro 76. IMAS. Población beneficiaria de Estrategia Puente al Desarrollo, según tipo de atención y ARDS, al III trimestre 2022. .... | 56 |
| Cuadro 77. IMAS. Población beneficiaria de Estrategia Puente al Desarrollo, según beneficio, al III trimestre 2022.....                | 57 |
| Cuadro 78. IMAS. Actualizaciones de información en SIPO, según tipo de ficha y ARDS, al III trimestre 2022.....                        | 58 |
| Cuadro 79. IMAS. Atenciones registradas en SABEN, según trimestre y tipo de usuario, al III trimestre 2022.....                        | 60 |
| Cuadro 80. IMAS. Atenciones registradas en SABEN, según ARDS, al III trimestre 2022. ....  | 60 |

### Índice de gráficos

|  |    |
|--|----|
| Gráfico 1. IMAS. Porcentaje de inversión social al III trimestre 2022 de beneficios individuales, según ARDS. ....                             | 6  |
| Gráfico 2. IMAS. Cantidad de atenciones registradas en SABEN, al III trimestre 2022, según tipo de usuaria y trimestre. ....                   | 59 |
| Gráfico 3. IMAS. Porcentaje de inversión social beneficios individuales, según división territorial administrativa, al III trimestre 2022..... | 61 |



## Siglas

| <b>Sigla</b> | <b>Descripción</b>   |
|--------------|--|
| ARDS         | Área Regional de Desarrollo Social   |
| DTA          | División Territorial Administrativa  |
| FIS          | Ficha de Información Social  |
| FISI         | Ficha de Información Social de Personas Institucionalizadas y Sin Domicilio Fijo |
| POI          | Plan Operativo Institucional   |
| PPPS         | Programa de Protección y Promoción Social  |
| PROSI        | Procesos masivos de generación de resoluciones                                   |
| SABEN        | Sistema de Atención de Beneficiarios   |
| SGDS         | Subgerencia de Desarrollo Social   |
| SINIRUBE     | Sistema Nacional de Información y Registro Único de Beneficiarios del Estado     |
| SIPO         | Sistema de Información de la Población Objetivo                                  |
| ULDS         | Unidad Local de Desarrollo Social  |



## **Introducción**

El presente informe constituye un documento de rendición de cuentas y de seguimiento de los resultados de la ejecución de la población beneficiaria y ejecución presupuestaria de los beneficios con erogación del Programa de Protección y Programación de la Subgerencia de Desarrollo Social del IMAS con los datos acumulados al tercer trimestre de 2022 según registros del Sistema de Atención de Beneficiarios (SABEN).

## **Objetivos del informe**

### **Objetivo general**

- Presentar los datos de la ejecución de la población beneficiaria y ejecución presupuestaria de los beneficios con erogación del Programa de Protección y Promoción Social del año presupuestario en curso al tercer trimestre 2022.

### **Objetivos específicos**

- Resumir los resultados de ejecución del Programa de Protección y Promoción Social para el año presupuestario en curso al tercer trimestre 2022.
- Describir la población beneficiaria según grupos de interés para el año presupuestario en curso al tercer trimestre 2022.
- Mostrar los resultados detallados de ejecución del Programa de Protección y Promoción Social para el año presupuestario en curso al tercer trimestre 2022.

## 1. Resumen de Resultados de Ejecución del Programa de Protección y Promoción Social

### 1.1. Resumen de población beneficiaria y ejecución presupuestaria del período

En este apartado se expone un resumen de la población beneficiaria y ejecución presupuestaria del Programa de Protección y Promoción Social de los beneficios con erogación al tercer trimestre de 2022, como se muestra en el siguiente cuadro:

**Cuadro 1. IMAS. Resumen de población beneficiaria y ejecución presupuestaria, según tipo de beneficio, área técnica y beneficio, al III trimestre 2022.**

| Tipo Beneficio | Area Técnica | Beneficio                                | Hogares | Personas | Organizaciones | Proyectos | Monto Entregado | Porcentaje Monto Entregado |
|----------------|--------------|--|---------|----------|----------------|-----------|-----------------|----------------------------|
| INDIVIDUAL     | ADSE         | AVANCEMOS                                | 228,203 | 386,704  |                |           | 81,627,625,000  | 54.64                      |
| INDIVIDUAL     | ABF          | ATENCION A FAMILIAS                      | 87,490  | 87,737   |                |           | 35,316,418,852  | 23.64                      |
| INDIVIDUAL     | ABF          | CUIDADO Y DESARROLLO INFANTIL            | 18,353  | 27,475   |                |           | 24,765,604,184  | 16.58                      |
| INDIVIDUAL     | ADSE         | PROCESOS FORMATIVOS                      | 10,184  | 10,194   |                |           | 2,259,917,500   | 1.51                       |
| INDIVIDUAL     | ABF          | ASIGNACION FAMILIAR H                    | 1,633   | 1,636    |                |           | 1,308,259,206   | 0.88                       |
| INDIVIDUAL     | ABF          | EMERGENCIAS                              | 1,474   | 1,485    |                |           | 781,623,835     | 0.52                       |
| INDIVIDUAL     | ADSPC        | CAPACITACION                             | 3,114   | 3,156    |                |           | 611,897,560     | 0.41                       |
| INDIVIDUAL     | ABF          | ATENCION DE SITUACIONES DE VIOLENCIA     | 1,001   | 1,003    |                |           | 581,067,657     | 0.39                       |
| INDIVIDUAL     | ABF          | VEDA                                     | 1,107   | 1,316    |                |           | 570,745,000     | 0.38                       |
| INDIVIDUAL     | ADSPC        | EMPRENDIMIENTOS PRODUCTIVOS INDIVIDUALES | 331     | 331      |                |           | 490,804,963     | 0.33                       |
| GRUPAL         | PROYECTOS    | ASOCIACIONES TRANSFERENCIAS DE CAPITAL   |         |          | 9              | 9         | 284,382,786     | 0.19                       |
| INDIVIDUAL     | ADSPC        | MEJORAMIENTO DE VIVIENDA                 | 95      | 95       |                |           | 263,264,874     | 0.18                       |
| INDIVIDUAL     | ABF          | PRESTACION ALIMENTARIA                   | 210     | 214      |                |           | 249,440,996     | 0.17                       |

| Tipo Beneficio                | Area Técnica | Beneficio  | Hogares | Personas | Organizaciones | Proyectos | Monto Entregado | Porcentaje Monto Entregado |
|-------------------------------|--------------|--|---------|----------|----------------|-----------|-----------------|----------------------------|
|                               |              | K  |         |          |                |           |                 |                            |
| INDIVIDUAL                    | ADSE         | TMC-PERSONAS TRABAJADORAS MENORES DE EDAD                | 474     | 483      |                |           | 243,040,000     | 0.16                       |
| INDIVIDUAL                    | ADSPC        | MEJORAMIENTO DE VIVIENDA PARA LA ATENCION DE EMERGENCIAS | 6       | 6        |                |           | 23,135,407      | 0.02                       |
| GRUPAL                        | PROYECTOS    | ASOCIACIONES DE TRANSFERENCIAS CORRIENTES                |         |          | 1              | 1         | 10,730,000      | 0.01                       |
| <b>Total sin duplicidades</b> |              |  | 270,255 | 488,207  | 10             | 10        | 149,387,957,820 | 100.00                     |

Fuente: SABEN-Reporte Personalizable al 30/09/2022, con corte al 03/10/2022, generado por ASIS el 03/10/2022.

De la ejecución total del programa reflejada en el cuadro anterior, se extraen subgrupos de población de interés, cuyo resumen se muestra a continuación:

**Cuadro 2. IMAS. Resumen de población de interés beneficiaria y ejecución presupuestaria, según subgrupo de población, al III trimestre 2022.**

| Cantidad | Monto Entregado | Población   | Unidad   |
|----------|-----------------|---|----------|
| 34,612   | 11,267,675,715  | Personas Con Discapacidad                                     | Personas |
| 13,653   | 5,948,917,322   | Personas Adultas Mayores                                      | Personas |
| 22,482   | 6,334,205,778   | Personas Indígenas  | Personas |
| 7,307    | 2,310,834,918   | Personas Afrodescendientes                                    | Personas |
| 224,764  | 68,750,760,488  | Personas Jóvenes  | Personas |
| 39,910   | 37,811,367,887  | Hogares en Puente Desarrollo (atención integral)              | Hogares  |
| 185,054  | 110,616,186,189 | Hogares con Jefatura Femenina                                 | Hogares  |
| 398      | 303,119,984     | Hogares asociados a Conflicto Ley Código especial 210         | Hogares  |
| 1        | 3,762,150       | Hogares asociados a Víctimas de Femicidio Código especial 287 | Hogares  |
| 2,809    | 910,238,683     | Personas Refugiadas   | Personas |



Fuente: SABEN-Reporte Personalizable al 30/09/2022, con corte al 03/10/2022, generado por ASIS el 03/10/2022.

A nivel de Áreas Regionales de Desarrollo Social la ejecución presupuestaria se presentó de la siguiente manera:

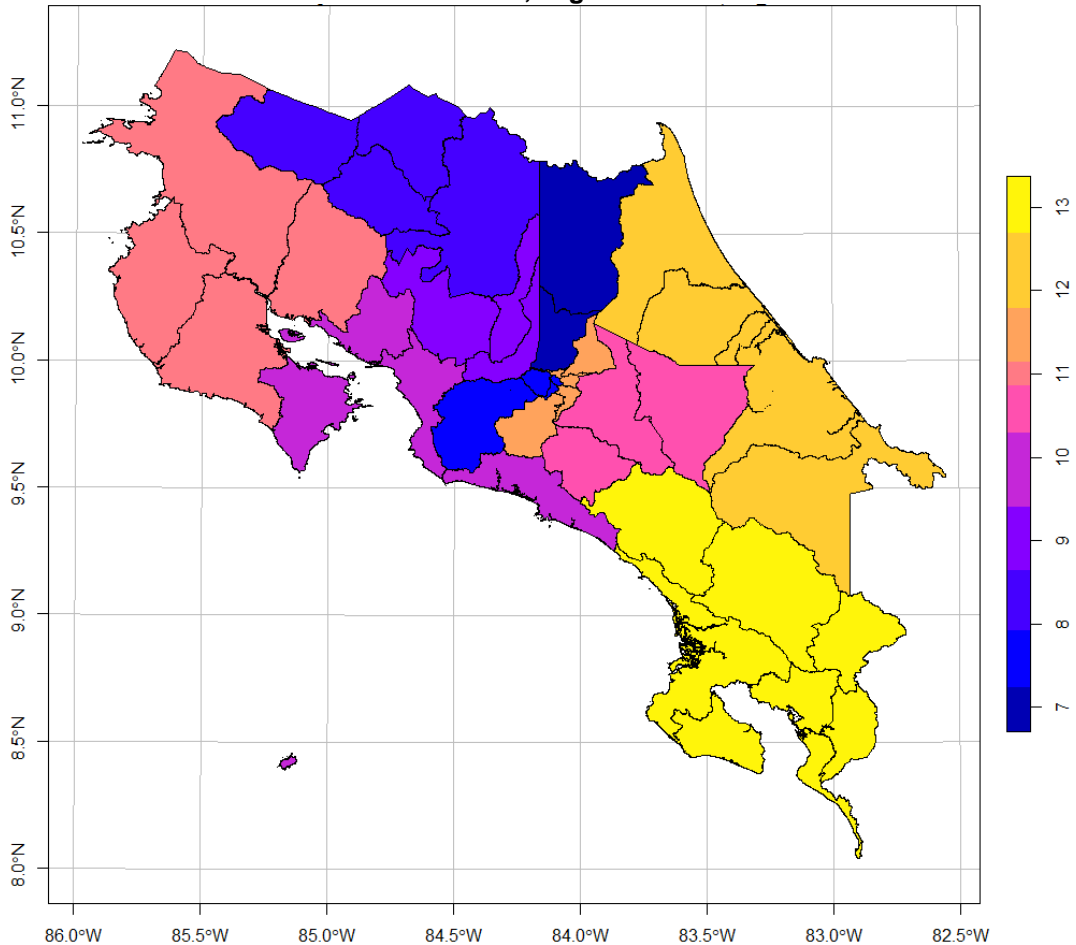
**Cuadro 3. IMAS. Resumen de población beneficiaria y ejecución presupuestaria, según tipo de beneficio y ARDS, al III trimestre 2022.**

| Tipo Beneficio                | ARDS          | Hogares | Personas | Organizaciones | Proyectos | Monto Entregado | Porcentaje Monto Entregado |
|-------------------------------|---------------|---------|----------|----------------|-----------|-----------------|----------------------------|
| INDIVIDUAL                    | BRUNCA        | 36,488  | 67,306   |                |           | 19,431,848,459  | 13.01                      |
| INDIVIDUAL                    | HUETAR CARIBE | 36,112  | 68,727   |                |           | 18,406,551,591  | 12.32                      |
| INDIVIDUAL                    | NORESTE       | 27,269  | 47,115   |                |           | 16,736,824,047  | 11.20                      |
| INDIVIDUAL                    | CHOROTEGA     | 28,733  | 52,081   |                |           | 16,475,417,628  | 11.03                      |
| INDIVIDUAL                    | CARTAGO       | 30,481  | 55,770   |                |           | 15,885,052,180  | 10.63                      |
| INDIVIDUAL                    | PUNTARENAS    | 25,114  | 46,462   |                |           | 14,791,070,541  | 9.90                       |
| INDIVIDUAL                    | ALAJUELA      | 27,316  | 46,139   |                |           | 13,240,430,765  | 8.86                       |
| INDIVIDUAL                    | HUETAR NORTE  | 24,702  | 43,507   |                |           | 12,542,268,974  | 8.40                       |
| INDIVIDUAL                    | SUROESTE      | 18,597  | 32,804   |                |           | 11,092,332,500  | 7.43                       |
| INDIVIDUAL                    | HEREDIA       | 16,508  | 29,864   |                |           | 10,491,048,349  | 7.02                       |
| GRUPAL                        | BRUNCA        |         |          | 3              | 3         | 106,487,857     | 0.07                       |
| GRUPAL                        | ALAJUELA      |         |          | 1              | 1         | 49,733,212      | 0.03                       |
| GRUPAL                        | CHOROTEGA     |         |          | 2              | 2         | 47,940,000      | 0.03                       |
| GRUPAL                        | HUETAR NORTE  |         |          | 1              | 1         | 39,669,591      | 0.03                       |
| GRUPAL                        | NORESTE       |         |          | 1              | 1         | 30,052,126      | 0.02                       |
| GRUPAL                        | CENTRAL       |         |          | 2              | 2         | 21,230,000      | 0.01                       |
| <b>Total sin duplicidades</b> |               | 270,255 | 488,207  | 10             | 10        | 149,387,957,820 | 100.00                     |

Fuente: SABEN-Reporte Personalizable al 30/09/2022, con corte al 03/10/2022, generado por ASIS el 03/10/2022.

El porcentaje de inversión social de los beneficios individuales, según ARDS se visualiza en el siguiente gráfico:

**Gráfico 1. IMAS. Porcentaje de inversión social al III trimestre 2022 de beneficios individuales, según ARDS.**



**Fuente: Límite Distrital de IGN-SNIT. Proyección CRTM-05. Datum WGS1984. Elaborado por ASIS-IMAS, según datos SABEN al 30/09/2022.**

De los beneficios individuales, estos se distribuyeron a nivel de ARDS y beneficio de la siguiente forma:

**Cuadro 4. IMAS. Resumen de población beneficiaria y ejecución presupuestaria de beneficios individuales, según de beneficio y ARDS, al III trimestre 2022.**

| ARDS          | Beneficio                     | Hogares | Personas | Monto Entregado | Porcentaje<br>Monto<br>Entregado |
|---------------|-------------------------------|---------|----------|-----------------|----------------------------------|
| HUETAR CARIBE | AVANCEMOS                     | 32,691  | 58,674   | 12,162,794,000  | 8.16                             |
| BRUNCA        | AVANCEMOS                     | 32,025  | 55,282   | 11,814,102,000  | 7.92                             |
| CARTAGO       | AVANCEMOS                     | 27,351  | 46,710   | 9,973,849,000   | 6.69                             |
| CHOROTEGA     | AVANCEMOS                     | 23,165  | 39,405   | 8,309,444,000   | 5.57                             |
| ALAJUELA      | AVANCEMOS                     | 24,023  | 38,188   | 8,109,958,000   | 5.44                             |
| NORESTE       | AVANCEMOS                     | 21,937  | 35,075   | 7,378,590,000   | 4.95                             |
| HUETAR NORTE  | AVANCEMOS                     | 20,516  | 34,788   | 7,300,730,000   | 4.90                             |
| PUNTARENAS    | AVANCEMOS                     | 19,398  | 33,672   | 6,888,176,000   | 4.62                             |
| BRUNCA        | ATENCION A FAMILIAS           | 11,777  | 11,801   | 5,004,316,699   | 3.36                             |
| SUROESTE      | AVANCEMOS                     | 14,511  | 23,929   | 4,996,947,000   | 3.35                             |
| HEREDIA       | AVANCEMOS                     | 13,509  | 22,401   | 4,693,035,000   | 3.15                             |
| PUNTARENAS    | ATENCION A FAMILIAS           | 10,595  | 10,638   | 4,673,142,500   | 3.13                             |
| NORESTE       | CUIDADO Y DESARROLLO INFANTIL | 2,998   | 4,829    | 4,651,637,162   | 3.12                             |
| HUETAR CARIBE | ATENCION A FAMILIAS           | 10,839  | 10,877   | 4,425,946,552   | 2.97                             |
| CHOROTEGA     | ATENCION A FAMILIAS           | 10,360  | 10,401   | 4,060,998,000   | 2.72                             |
| NORESTE       | ATENCION A FAMILIAS           | 8,842   | 8,864    | 3,647,259,677   | 2.45                             |
| CHOROTEGA     | CUIDADO Y DESARROLLO INFANTIL | 2,807   | 3,902    | 3,409,736,386   | 2.29                             |
| HEREDIA       | CUIDADO Y DESARROLLO INFANTIL | 2,108   | 3,471    | 3,305,131,386   | 2.22                             |
| CARTAGO       | ATENCION A FAMILIAS           | 7,866   | 7,874    | 3,228,617,055   | 2.17                             |
| SUROESTE      | CUIDADO Y DESARROLLO INFANTIL | 2,235   | 3,372    | 3,067,136,359   | 2.06                             |
| HUETAR NORTE  | ATENCION A FAMILIAS           | 7,925   | 7,954    | 3,002,038,510   | 2.01                             |
| SUROESTE      | ATENCION A FAMILIAS           | 6,973   | 6,987    | 2,656,229,229   | 1.78                             |
| ALAJUELA      | ATENCION A                    | 6,731   | 6,742    | 2,518,677,750   | 1.69                             |

| ARDS                 | Beneficio                            | Hogares | Personas | Monto Entregado | Porcentaje Monto Entregado |
|----------------------|--------------------------------------|---------|----------|-----------------|----------------------------|
|                      | FAMILIAS                             |         |          |                 |                            |
| <b>ALAJUELA</b>      | CUIDADO Y DESARROLLO INFANTIL        | 1,252   | 2,101    | 2,165,459,044   | 1.45                       |
| <b>HEREDIA</b>       | ATENCION A FAMILIAS                  | 5,637   | 5,652    | 2,099,192,880   | 1.41                       |
| <b>CARTAGO</b>       | CUIDADO Y DESARROLLO INFANTIL        | 1,891   | 2,611    | 2,095,168,478   | 1.41                       |
| <b>PUNTARENAS</b>    | CUIDADO Y DESARROLLO INFANTIL        | 1,694   | 2,248    | 1,883,617,750   | 1.26                       |
| <b>HUETAR NORTE</b>  | CUIDADO Y DESARROLLO INFANTIL        | 1,082   | 1,608    | 1,614,803,144   | 1.08                       |
| <b>BRUNCA</b>        | CUIDADO Y DESARROLLO INFANTIL        | 1,107   | 1,810    | 1,349,305,176   | 0.91                       |
| <b>HUETAR CARIBE</b> | CUIDADO Y DESARROLLO INFANTIL        | 1,213   | 1,578    | 1,223,609,299   | 0.82                       |
| <b>PUNTARENAS</b>    | VEDA                                 | 973     | 1,166    | 506,775,000     | 0.34                       |
| <b>PUNTARENAS</b>    | PROCESOS FORMATIVOS                  | 1,721   | 1,721    | 382,725,000     | 0.26                       |
| <b>BRUNCA</b>        | PROCESOS FORMATIVOS                  | 1,682   | 1,682    | 378,415,000     | 0.25                       |
| <b>CHOROTEGA</b>     | PROCESOS FORMATIVOS                  | 1,686   | 1,691    | 369,900,000     | 0.25                       |
| <b>HUETAR NORTE</b>  | PROCESOS FORMATIVOS                  | 1,645   | 1,647    | 364,827,500     | 0.24                       |
| <b>HUETAR CARIBE</b> | PROCESOS FORMATIVOS                  | 1,557   | 1,560    | 338,475,000     | 0.23                       |
| <b>NORESTE</b>       | EMERGENCIAS                          | 362     | 369      | 295,037,170     | 0.20                       |
| <b>BRUNCA</b>        | ASIGNACION FAMILIAR H                | 360     | 360      | 294,578,856     | 0.20                       |
| <b>NORESTE</b>       | ASIGNACION FAMILIAR H                | 361     | 362      | 294,263,350     | 0.20                       |
| <b>SUROESTE</b>      | ASIGNACION FAMILIAR H                | 199     | 199      | 167,610,000     | 0.11                       |
| <b>NORESTE</b>       | ATENCION DE SITUACIONES DE VIOLENCIA | 203     | 204      | 158,574,995     | 0.11                       |
| <b>PUNTARENAS</b>    | ASIGNACION FAMILIAR H                | 175     | 176      | 147,700,000     | 0.10                       |
| <b>BRUNCA</b>        | CAPACITACION                         | 433     | 435      | 146,058,679     | 0.10                       |
| <b>BRUNCA</b>        | MEJORAMIENTO DE VIVIENDA             | 37      | 37       | 136,397,537     | 0.09                       |



| ARDS                 | Beneficio                                 | Hogares | Personas | Monto Entregado | Porcentaje Monto Entregado |
|----------------------|---|---------|----------|-----------------|----------------------------|
| <b>CARTAGO</b>       | ASIGNACION FAMILIAR H                     | 170     | 170      | 131,585,000     | 0.09                       |
| <b>HEREDIA</b>       | PROCESOS FORMATIVOS                       | 506     | 506      | 115,650,000     | 0.08                       |
| <b>ALAJUELA</b>      | PROCESOS FORMATIVOS                       | 516     | 516      | 112,650,000     | 0.08                       |
| <b>HUETAR NORTE</b>  | EMERGENCIAS                               | 185     | 185      | 111,815,645     | 0.07                       |
| <b>CARTAGO</b>       | ATENCION DE SITUACIONES DE VIOLENCIA      | 168     | 168      | 108,353,000     | 0.07                       |
| <b>BRUNCA</b>        | EMPRENDIMIEN TO PRODUCTIVOS INDIVIDUALES  | 60      | 60       | 106,597,804     | 0.07                       |
| <b>PUNTARENAS</b>    | TMC-PERSONAS TRABAJADORAS MENORES DE EDAD | 198     | 204      | 103,600,000     | 0.07                       |
| <b>CARTAGO</b>       | PRESTACION ALIMENTARIA K                  | 57      | 59       | 92,153,000      | 0.06                       |
| <b>ALAJUELA</b>      | CAPACITACION                              | 347     | 348      | 85,683,419      | 0.06                       |
| <b>HEREDIA</b>       | ASIGNACION FAMILIAR H                     | 105     | 105      | 81,790,000      | 0.05                       |
| <b>NORESTE</b>       | CAPACITACION                              | 211     | 213      | 75,290,091      | 0.05                       |
| <b>NORESTE</b>       | EMPRENDIMIEN TO PRODUCTIVOS INDIVIDUALES  | 48      | 48       | 74,646,485      | 0.05                       |
| <b>ALAJUELA</b>      | ASIGNACION FAMILIAR H                     | 95      | 95       | 72,980,000      | 0.05                       |
| <b>PUNTARENAS</b>    | EMERGENCIAS                               | 193     | 194      | 71,413,468      | 0.05                       |
| <b>NORESTE</b>       | PROCESOS FORMATIVOS                       | 301     | 301      | 69,750,000      | 0.05                       |
| <b>HUETAR CARIBE</b> | TMC-PERSONAS TRABAJADORAS MENORES DE EDAD | 129     | 130      | 66,920,000      | 0.04                       |
| <b>BRUNCA</b>        | ATENCION DE SITUACIONES DE VIOLENCIA      | 119     | 119      | 66,390,840      | 0.04                       |
| <b>CARTAGO</b>       | CAPACITACION                              | 353     | 358      | 66,286,152      | 0.04                       |
| <b>CARTAGO</b>       | PROCESOS FORMATIVOS                       | 293     | 293      | 65,575,000      | 0.04                       |
| <b>BRUNCA</b>        | EMERGENCIAS                               | 145     | 147      | 64,355,734      | 0.04                       |
| <b>CHOROTEGA</b>     | VEDA                                      | 127     | 143      | 62,205,000      | 0.04                       |

| ARDS          | Beneficio                             | Hogares | Personas | Monto Entregado | Porcentaje Monto Entregado |
|---------------|---------------------------------------|---------|----------|-----------------|----------------------------|
| SUROESTE      | PROCESOS FORMATIVOS                   | 277     | 277      | 61,950,000      | 0.04                       |
| CHOROTEGA     | EMPRESARIATO PRODUCTIVOS INDIVIDUALES | 46      | 46       | 61,161,317      | 0.04                       |
| HEREDIA       | CAPACITACION                          | 289     | 293      | 58,254,294      | 0.04                       |
| CHOROTEGA     | EMERGENCIAS                           | 269     | 269      | 58,181,631      | 0.04                       |
| HUETAR CARIBE | CAPACITACION                          | 854     | 877      | 57,996,625      | 0.04                       |
| ALAJUELA      | EMERGENCIAS                           | 58      | 58       | 55,639,167      | 0.04                       |
| HUETAR NORTE  | ASIGNACION FAMILIAR H                 | 81      | 81       | 53,482,000      | 0.04                       |
| CARTAGO       | EMERGENCIAS                           | 136     | 137      | 53,269,279      | 0.04                       |
| HEREDIA       | ATENCION DE SITUACIONES DE VIOLENCIA  | 87      | 87       | 51,720,000      | 0.03                       |
| NORESTE       | PRESTACION ALIMENTARIA K              | 41      | 41       | 48,935,996      | 0.03                       |
| ALAJUELA      | ATENCION DE SITUACIONES DE VIOLENCIA  | 74      | 75       | 45,543,126      | 0.03                       |
| PUNTARENAS    | EMPRESARIATO PRODUCTIVOS INDIVIDUALES | 30      | 30       | 44,653,358      | 0.03                       |
| CARTAGO       | EMPRESARIATO PRODUCTIVOS INDIVIDUALES | 35      | 35       | 43,568,359      | 0.03                       |
| ALAJUELA      | EMPRESARIATO PRODUCTIVOS INDIVIDUALES | 34      | 34       | 43,417,225      | 0.03                       |
| BRUNCA        | PRESTACION ALIMENTARIA K              | 39      | 39       | 43,137,000      | 0.03                       |
| CHOROTEGA     | ATENCION DE SITUACIONES DE VIOLENCIA  | 107     | 107      | 41,390,000      | 0.03                       |
| CHOROTEGA     | CAPACITACION                          | 107     | 107      | 40,366,941      | 0.03                       |
| SUROESTE      | CAPACITACION                          | 163     | 166      | 40,069,016      | 0.03                       |
| HEREDIA       | EMPRESARIATO PRODUCTIVOS INDIVIDUALES | 20      | 20       | 36,884,983      | 0.02                       |
| PUNTARENAS    | ATENCION DE SITUACIONES               | 82      | 82       | 35,735,000      | 0.02                       |

| ARDS                 | Beneficio  | Hogares | Personas | Monto Entregado | Porcentaje Monto Entregado |
|----------------------|--|---------|----------|-----------------|----------------------------|
|                      | DE VIOLENCIA   |         |          |                 |                            |
| <b>HUETAR CARIBE</b> | ASIGNACION FAMILIAR H                                    | 49      | 49       | 35,100,000      | 0.02                       |
| <b>HEREDIA</b>       | EMERGENCIAS  | 42      | 42       | 34,794,610      | 0.02                       |
| <b>HUETAR CARIBE</b> | EMPRESARIOS PRODUCTIVOS INDIVIDUALES                     | 26      | 26       | 33,259,306      | 0.02                       |
| <b>SUROESTE</b>      | ATENCION DE SITUACIONES DE VIOLENCIA                     | 61      | 61       | 33,255,696      | 0.02                       |
| <b>CHOROTEGA</b>     | ASIGNACION FAMILIAR H                                    | 39      | 40       | 29,170,000      | 0.02                       |
| <b>HUETAR NORTE</b>  | EMPRESARIOS PRODUCTIVOS INDIVIDUALES                     | 20      | 20       | 28,942,670      | 0.02                       |
| <b>HUETAR CARIBE</b> | ATENCION DE SITUACIONES DE VIOLENCIA                     | 71      | 71       | 25,565,000      | 0.02                       |
| <b>CHOROTEGA</b>     | MEJORAMIENTO DE VIVIENDA                                 | 7       | 7        | 24,109,353      | 0.02                       |
| <b>HUETAR CARIBE</b> | EMERGENCIAS  | 51      | 51       | 23,745,684      | 0.02                       |
| <b>NORESTE</b>       | MEJORAMIENTO DE VIVIENDA                                 | 7       | 7        | 22,121,848      | 0.01                       |
| <b>PUNTARENAS</b>    | CAPACITACION   | 256     | 258      | 21,135,343      | 0.01                       |
| <b>HUETAR NORTE</b>  | CAPACITACION   | 101     | 101      | 20,757,000      | 0.01                       |
| <b>PUNTARENAS</b>    | MEJORAMIENTO DE VIVIENDA                                 | 6       | 6        | 19,325,122      | 0.01                       |
| <b>SUROESTE</b>      | PRESTACION ALIMENTARIA K                                 | 19      | 20       | 17,775,000      | 0.01                       |
| <b>ALAJUELA</b>      | MEJORAMIENTO DE VIVIENDA                                 | 9       | 9        | 17,705,034      | 0.01                       |
| <b>BRUNCA</b>        | MEJORAMIENTO DE VIVIENDA PARA LA ATENCION DE EMERGENCIAS | 4       | 4        | 17,678,134      | 0.01                       |
| <b>SUROESTE</b>      | EMPRESARIOS PRODUCTIVOS INDIVIDUALES                     | 12      | 12       | 17,673,456      | 0.01                       |
| <b>CARTAGO</b>       | TMC-PERSONAS TRABAJADORAS MENORES DE EDAD                | 37      | 37       | 16,590,000      | 0.01                       |

| ARDS                        | Beneficio  | Hogares | Personas | Monto Entregado | Porcentaje Monto Entregado |
|-----------------------------|--|---------|----------|-----------------|----------------------------|
| <b>SUROESTE</b>             | MEJORAMIENTO DE VIVIENDA                                 | 8       | 8        | 16,395,297      | 0.01                       |
| <b>NORESTE</b>              | TMC-PERSONAS TRABAJADORAS MENORES DE EDAD                | 28      | 28       | 15,260,000      | 0.01                       |
| <b>HUETAR NORTE</b>         | ATENCION DE SITUACIONES DE VIOLENCIA                     | 32      | 32       | 14,540,000      | 0.01                       |
| <b>SUROESTE</b>             | EMERGENCIAS  | 33      | 33       | 13,371,447      | 0.01                       |
| <b>PUNTARENAS</b>           | PRESTACION ALIMENTARIA K                                 | 13      | 13       | 13,072,000      | 0.01                       |
| <b>HUETAR NORTE</b>         | PRESTACION ALIMENTARIA K                                 | 15      | 16       | 13,015,000      | 0.01                       |
| <b>HUETAR NORTE</b>         | TMC-PERSONAS TRABAJADORAS MENORES DE EDAD                | 26      | 27       | 10,850,000      | 0.01                       |
| <b>CARTAGO</b>              | MEJORAMIENTO DE VIVIENDA                                 | 9       | 9        | 10,037,857      | 0.01                       |
| <b>HUETAR CARIBE BRUNCA</b> | PRESTACION ALIMENTARIA K                                 | 9       | 9        | 9,240,000       | 0.01                       |
| <b>BRUNCA</b>               | TMC-PERSONAS TRABAJADORAS MENORES DE EDAD                | 16      | 16       | 8,750,000       | 0.01                       |
| <b>ALAJUELA</b>             | TMC-PERSONAS TRABAJADORAS MENORES DE EDAD                | 13      | 13       | 7,000,000       | 0.00                       |
| <b>HEREDIA</b>              | MEJORAMIENTO DE VIVIENDA                                 | 2       | 2        | 6,805,196       | 0.00                       |
| <b>HUETAR NORTE</b>         | MEJORAMIENTO DE VIVIENDA                                 | 2       | 2        | 6,467,505       | 0.00                       |
| <b>ALAJUELA</b>             | PRESTACION ALIMENTARIA K                                 | 7       | 7        | 5,718,000       | 0.00                       |
| <b>NORESTE</b>              | MEJORAMIENTO DE VIVIENDA PARA LA ATENCION DE EMERGENCIAS | 2       | 2        | 5,457,273       | 0.00                       |
| <b>HEREDIA</b>              | TMC-PERSONAS TRABAJADORAS MENORES DE EDAD                | 11      | 11       | 5,250,000       | 0.00                       |
| <b>CHOROTEGA</b>            | TMC-PERSONAS TRABAJADORAS MENORES DE                     | 8       | 9        | 4,900,000       | 0.00                       |

| ARDS                          | Beneficio                                 | Hogares | Personas | Monto Entregado | Porcentaje Monto Entregado |
|-------------------------------|---|---------|----------|-----------------|----------------------------|
|                               | EDAD                                      |         |          |                 |                            |
| <b>SUROESTE</b>               | TMC-PERSONAS TRABAJADORAS MENORES DE EDAD | 8       | 8        | 3,920,000       | 0.00                       |
| <b>HUETAR CARIBE</b>          | MEJORAMIENTO DE VIVIENDA                  | 8       | 8        | 3,900,125       | 0.00                       |
| <b>CHOROTEGA</b>              | PRESTACION ALIMENTARIA K                  | 4       | 4        | 3,855,000       | 0.00                       |
| <b>HEREDIA</b>                | PRESTACION ALIMENTARIA K                  | 6       | 6        | 2,540,000       | 0.00                       |
| <b>BRUNCA</b>                 | VEDA                                      | 7       | 7        | 1,765,000       | 0.00                       |
| <b>Total sin duplicidades</b> |   | 270,255 | 488,207  | 149,092,845,034 | 100.00                     |

Fuente: SABEN-Reporte Personalizable al 30/09/2022, con corte al 03/10/2022, generado por ASIS el 03/10/2022.

Del total de **270,255** hogares beneficiarios al tercer trimestre de 2022, estos recibieron en un **51.7%** solamente un beneficio por hogar, mientras que el **48.3%** restante recibió más de un beneficio por hogar, como se muestra en el siguiente resumen:

**Cuadro 5. IMAS. Resumen de población beneficiaria y ejecución presupuestaria de beneficios individuales, según de conteo de beneficios por hogar, al III trimestre 2022.**

| Cantidad Beneficios           | Hogares | Monto Entregado | Porcentaje Monto Entregado |
|-------------------------------|---------|-----------------|----------------------------|
| <b>Un beneficio</b>           | 203,233 | 77,076,406,086  | 51.70                      |
| <b>Dos beneficios</b>         | 52,644  | 48,866,116,432  | 32.78                      |
| <b>Tres beneficios</b>        | 12,495  | 19,085,155,774  | 12.80                      |
| <b>Cuatro beneficios</b>      | 1,751   | 3,654,942,712   | 2.45                       |
| <b>Cinco beneficios</b>       | 127     | 393,093,103     | 0.26                       |
| <b>Seis beneficios</b>        | 5       | 17,130,927      | 0.01                       |
| <b>Total sin duplicidades</b> | 270,255 | 149,092,845,034 | 100.00                     |

Fuente: SABEN-Reporte Personalizable al 30/09/2022, con corte al 03/10/2022, generado por ASIS el 03/10/2022.

En cuanto a la situación de pobreza el IMAS al tercer trimestre de 2022, el **99.14%** se encuentra en pobreza por algún método Línea de pobreza (LP) de SIPO, Línea de pobreza por discapacidad (LPD) de SIPO y de la clasificación socioeconómica de SINIRUBE, mientras que el **0.12%** no registran el dato al corte del presente informe debido a diversos escenarios (eliminación de la FIS o FISI del SIPO, validación directa con el SINIRUBE para procesos masivos y justificación a través de la valoración social respectiva), como se muestra en el siguiente cuadro:

**Cuadro 6. IMAS. Resumen de población beneficiaria y ejecución presupuestaria de beneficios individuales, según situación de pobreza por algún método de medición, al III trimestre 2022.**

| En Pobreza LP                   | En Pobreza LPD   | En Pobreza SINIRUBE | Hogares | Personas | Monto Entregado | Porcentaje Monto Entregado |
|---------------------------------|------------------|---------------------|---------|----------|-----------------|----------------------------|
| <b>SI (99.14%)</b>              | SIN DATO EN SIPO | SI                  | 159,778 | 314,563  | 96,638,871,730  | 64.82                      |
|                                 | SI               | SI                  | 45,135  | 83,882   | 26,593,914,058  | 17.84                      |
|                                 | SIN DATO EN SIPO | SIN DATO EN SIPO    | 26,244  | 37,466   | 9,963,472,032   | 6.68                       |
|                                 | SIN DATO EN SIPO | NO                  | 24,415  | 32,476   | 9,925,821,791   | 6.66                       |
|                                 | SI               | SIN DATO EN SIPO    | 4,730   | 7,004    | 1,998,005,471   | 1.34                       |
|                                 | SI               | NO                  | 4,344   | 5,788    | 1,808,033,892   | 1.21                       |
|                                 | NO               | SI                  | 2       | 2        | 360,000         | 0.00                       |
| <b>NO (0.74%)</b>               | SIN DATO EN SIPO | NO                  | 2,236   | 2,876    | 1,038,297,550   | 0.70                       |
|                                 | SIN DATO EN SIPO | SI                  | 911     | 1,287    | 480,769,400     | 0.32                       |
|                                 | SI               | SI                  | 441     | 657      | 221,519,760     | 0.15                       |
|                                 | SI               | NO                  | 433     | 549      | 180,449,734     | 0.12                       |
|                                 | SIN DATO EN SIPO | SIN DATO EN SIPO    | 81      | 91       | 54,299,055      | 0.04                       |
|                                 | NO               | NO                  | 10      | 14       | 7,287,200       | 0.00                       |
|                                 | SI               | SIN DATO EN SIPO    | 13      | 16       | 4,754,000       | 0.00                       |
|                                 | NO               | SI                  | 4       | 5        | 1,389,000       | 0.00                       |
| <b>SIN DATO EN SIPO (0.12%)</b> | SIN DATO EN SIPO | SIN DATO EN SIPO    | 1,497   | 1,548    | 175,600,361     | 0.12                       |
| <b>Total sin duplicidades</b>   |                  |                     | 270,255 | 488,207  | 149,092,845,034 | 100.00                     |

Fuente: SABEN-Reporte Personalizable al 30/09/2022, con corte al 03/10/2022, generado por ASIS el 03/10/2022.

A nivel de clasificación socioeconómica por parte de SINIRUBE, procesada e integrada desde el SIPO, se tiene el tercer trimestre de 2022, lo siguiente:

**Cuadro 7. IMAS. Resumen de población beneficiaria y ejecución presupuestaria de beneficios individuales, según situación de pobreza SINIRUBE registrada en SIPO, al III trimestre 2022.**

| <b>Pobreza SINIRUBE</b>       | <b>Hogares</b> | <b>Personas</b> | <b>Monto Entregado</b> | <b>Porcentaje Monto Entregado</b> |
|-------------------------------|----------------|-----------------|------------------------|-----------------------------------|
| <b>EXTREMA</b>                | 93,863         | 206,280         | 64,587,319,203         | 43.32                             |
| <b>BASICA</b>                 | 112,408        | 194,115         | 59,349,504,745         | 39.81                             |
| <b>SIN DATO EN SIPO</b>       | 32,564         | 46,123          | 12,196,130,919         | 8.18                              |
| <b>VULNERABLES</b>            | 17,019         | 23,139          | 7,309,982,751          | 4.90                              |
| <b>NO POBRES</b>              | 14,186         | 18,276          | 5,569,598,894          | 3.74                              |
| <b>POR INVESTIGAR</b>         | 233            | 288             | 80,308,522             | 0.05                              |
| <b>Total sin duplicidades</b> | 270,255        | 488,207         | 149,092,845,034        | 100.00                            |

Fuente: SABEN-Reporte Personalizable al 30/09/2022, con corte al 03/10/2022, generado por ASIS el 03/10/2022.

## **2. Población beneficiaria según grupos de interés**

En este apartado se expone un resumen de grupos de población de interés según diversa normativa de derechos humanos aplicable al programa que se subdividen del total de la ejecución de los beneficios de la oferta programática institucional, que contiene los siguientes perfiles de población:

- Personas adultas mayores
- Personas jóvenes
- Personas con discapacidad
- Personas indígenas
- Personas afrodescendientes
- Personas refugiadas
- Hogares con mujeres en conflicto con la ley
- Hogares con jefatura femenina
- Personas según nacionalidad
- Personas que recibieron bono proteger en 2020 gestionado por el IMAS en planes de estímulos vinculados a beneficios de inserción laboral en el 2022.

### **2.1. Población adulta mayor**

A partir de los registros de la edad actual con 65 años o más en SIPO se identifica a esta población. Al tercer trimestre de 2022 se benefició a un total de **13,653** personas con una inversión social de **5,948,917,322** colones.

A continuación, se muestra el resumen de personas beneficiarias adultas mayores según desagregación por sexo:

**Cuadro 8. IMAS. Población beneficiaria adulta mayor, según sexo, al III trimestre 2022.**

| Sexo                          | Personas      | Monto Entregado      | Porcentaje Monto Entregado |
|-------------------------------|---------------|----------------------|----------------------------|
| MUJER                         | 8,437         | 3,691,995,754        | 62.06                      |
| HOMBRE                        | 5,216         | 2,256,921,568        | 37.94                      |
| <b>Total sin duplicidades</b> | <b>13,653</b> | <b>5,948,917,322</b> | <b>100.00</b>              |

Fuente: SABEN-Reporte Personalizable al 30/09/2022, con corte al 03/10/2022, generado por ASIS el 03/10/2022.

Los beneficios dirigidos a esta población se realizaron en las siguientes áreas regionales:

**Cuadro 9. IMAS. Población beneficiaria adulta mayor, según ARDS, al III trimestre 2022.**

| ARDS                          | Personas      | Monto Entregado      | Porcentaje Monto Entregado |
|-------------------------------|---------------|----------------------|----------------------------|
| PUNTARENAS                    | 1,825         | 846,262,044          | 14.23                      |
| CHOROTEGA                     | 1,912         | 802,767,888          | 13.49                      |
| BRUNCA                        | 1,505         | 713,164,320          | 11.99                      |
| HUETAR NORTE                  | 1,601         | 676,811,700          | 11.38                      |
| SUROESTE                      | 1,449         | 643,563,451          | 10.82                      |
| NORESTE                       | 1,366         | 575,293,145          | 9.67                       |
| ALAJUELA                      | 1,207         | 515,745,902          | 8.67                       |
| HUETAR CARIBE                 | 1,012         | 421,247,106          | 7.08                       |
| CARTAGO                       | 902           | 391,262,620          | 6.58                       |
| HEREDIA                       | 880           | 362,799,146          | 6.10                       |
| <b>Total sin duplicidades</b> | <b>13,653</b> | <b>5,948,917,322</b> | <b>100.00</b>              |

Fuente: SABEN-Reporte Personalizable al 30/09/2022, con corte al 03/10/2022, generado por ASIS el 03/10/2022.

Los beneficios otorgados a esta población fueron los siguientes:

**Cuadro 10. IMAS. Población beneficiaria adulta mayor, según beneficio, al III trimestre 2022.**

| Beneficio                               | Personas | Monto Entregado | Porcentaje Monto Entregado |
|---|----------|-----------------|----------------------------|
| ATENCION A FAMILIAS                     | 13,261   | 5,663,888,292   | 95.21                      |
| EMERGENCIAS                             | 165      | 74,188,653      | 1.25                       |
| ASIGNACION FAMILIAR H                   | 72       | 60,385,000      | 1.02                       |
| PROCESOS FORMATIVOS                     | 177      | 42,000,000      | 0.71                       |
| AVANCEMOS                               | 203      | 31,972,000      | 0.54                       |
| MEJORAMIENTO DE VIVIENDA                | 12       | 27,973,578      | 0.47                       |
| EMPRENDIMIENTO PRODUCTIVOS INDIVIDUALES | 15       | 22,379,581      | 0.38                       |
| VEDA                                    | 40       | 17,135,000      | 0.29                       |



| Beneficio                                   | Personas | Monto Entregado | Porcentaje Monto Entregado |
|---|----------|-----------------|----------------------------|
| <b>ATENCION DE SITUACIONES DE VIOLENCIA</b> | 14       | 6,335,000       | 0.11                       |
| <b>CAPACITACION</b>                         | 12       | 2,660,218       | 0.04                       |
| <b>Total sin duplicidades</b>               | 13,653   | 5,948,917,322   | 100.00                     |

Fuente: SABEN-Reporte Personalizable al 30/09/2022, con corte al 03/10/2022, generado por ASIS el 03/10/2022.

## 2.2. Población joven

A partir de los registros de la edad actual de personas mayores a 12 años hasta los 35 años en SIPO se identifica a esta población. Al tercer trimestre de 2022 se benefició a un total de **224,764** personas con una inversión social de **68,750,760,488** colones.

A continuación, se muestra el resumen de personas beneficiarias jóvenes según desagregación por sexo y rango de edad:

**Cuadro 11. IMAS. Población beneficiaria joven, según sexo y rango de edad, al III trimestre 2022.**

| Sexo                          | Rango Edad | Personas | Monto Entregado | Porcentaje Monto Entregado |
|-------------------------------|------------|----------|-----------------|----------------------------|
| <b>HOMBRE</b>                 | De 13 a 17 | 75,547   | 18,914,842,950  | 27.51                      |
| <b>MUJER</b>                  | De 13 a 17 | 73,251   | 18,680,579,900  | 27.17                      |
| <b>MUJER</b>                  | De 27 a 35 | 28,468   | 13,653,248,955  | 19.86                      |
| <b>MUJER</b>                  | De 18 a 26 | 27,565   | 11,000,854,486  | 16.00                      |
| <b>HOMBRE</b>                 | De 18 a 26 | 17,246   | 5,534,582,922   | 8.05                       |
| <b>HOMBRE</b>                 | De 27 a 35 | 2,686    | 966,611,275     | 1.41                       |
| <b>INTERSEXO</b>              | De 18 a 26 | 1        | 40,000          | 0.00                       |
| <b>Total sin duplicidades</b> |            | 224,764  | 68,750,760,488  | 100.00                     |

Fuente: SABEN-Reporte Personalizable al 30/09/2022, con corte al 03/10/2022, generado por ASIS el 03/10/2022.

Los beneficios dirigidos a esta población se realizaron en las siguientes áreas regionales:

**Cuadro 12. IMAS. Población beneficiaria joven, según ARDS, al III trimestre 2022.**

| ARDS                 | Personas | Monto Entregado | Porcentaje Monto Entregado |
|----------------------|----------|-----------------|----------------------------|
| <b>BRUNCA</b>        | 31,354   | 9,895,602,462   | 14.39                      |
| <b>HUETAR CARIBE</b> | 32,047   | 9,850,949,807   | 14.33                      |

| ARDS                          | Personas       | Monto Entregado       | Porcentaje Monto Entregado |
|-------------------------------|----------------|-----------------------|----------------------------|
| CARTAGO                       | 26,228         | 7,949,419,654         | 11.56                      |
| CHOROTEGA                     | 22,847         | 6,993,724,932         | 10.17                      |
| NORESTE                       | 21,901         | 6,765,527,035         | 9.84                       |
| ALAJUELA                      | 22,724         | 6,517,984,660         | 9.48                       |
| PUNTARENAS                    | 19,938         | 6,451,329,262         | 9.38                       |
| HUETAR NORTE                  | 20,322         | 5,996,993,730         | 8.72                       |
| SUROESTE                      | 14,795         | 4,372,802,566         | 6.36                       |
| HEREDIA                       | 13,262         | 3,956,426,380         | 5.75                       |
| <b>Total sin duplicidades</b> | <b>224,764</b> | <b>68,750,760,488</b> | <b>100.00</b>              |

Fuente: SABEN-Reporte Personalizable al 30/09/2022, con corte al 03/10/2022, generado por ASIS el 03/10/2022.

Los beneficios otorgados a esta población fueron los siguientes:

**Cuadro 13. IMAS. Población beneficiaria joven, según beneficio, al III trimestre 2022.**

| Beneficio  | Personas       | Monto Entregado       | Porcentaje Monto Entregado |
|--|----------------|-----------------------|----------------------------|
| AVANCEMOS  | 193,356        | 50,468,231,000        | 73.41                      |
| ATENCION A FAMILIAS                                      | 35,832         | 14,716,311,477        | 21.41                      |
| PROCESOS FORMATIVOS                                      | 5,774          | 1,260,027,500         | 1.83                       |
| CAPACITACION   | 2,021          | 380,673,244           | 0.55                       |
| ATENCION DE SITUACIONES DE VIOLENCIA                     | 591            | 358,183,643           | 0.52                       |
| ASIGNACION FAMILIAR H                                    | 464            | 357,355,956           | 0.52                       |
| EMERGENCIAS  | 552            | 301,309,912           | 0.44                       |
| PRESTACION ALIMENTARIA K                                 | 213            | 249,090,996           | 0.36                       |
| TMC-PERSONAS TRABAJADORAS MENORES DE EDAD                | 483            | 243,040,000           | 0.35                       |
| EMPRENDIMIENTO PRODUCTIVOS INDIVIDUALES                  | 116            | 170,405,038           | 0.25                       |
| VEDA   | 368            | 159,935,000           | 0.23                       |
| MEJORAMIENTO DE VIVIENDA                                 | 24             | 76,273,733            | 0.11                       |
| MEJORAMIENTO DE VIVIENDA PARA LA ATENCION DE EMERGENCIAS | 1              | 7,149,312             | 0.01                       |
| CUIDADO Y DESARROLLO INFANTIL                            | 6              | 2,773,677             | 0.00                       |
| <b>Total sin duplicidades</b>                            | <b>224,764</b> | <b>68,750,760,488</b> | <b>100.00</b>              |

Fuente: SABEN-Reporte Personalizable al 30/09/2022, con corte al 03/10/2022, generado por ASIS el 03/10/2022.

### 2.3. Población con discapacidad

A partir de los registros de la variable de discapacidad en SIPO se identifica a esta población. Al tercer trimestre de 2022 se benefició a un total de **34,612** personas con una inversión social de **11,267,675,715** colones.

A continuación, se muestra el resumen de personas beneficiarias con discapacidad según desagregación por sexo:

**Cuadro 14. IMAS. Población beneficiaria con discapacidad, según sexo, al III trimestre 2022.**

| Sexo                          | Personas | Monto Entregado | Porcentaje Monto Entregado |
|-------------------------------|----------|-----------------|----------------------------|
| <b>MUJER</b>                  | 18,452   | 6,462,167,503   | 57.35                      |
| <b>HOMBRE</b>                 | 16,160   | 4,805,508,212   | 42.65                      |
| <b>Total sin duplicidades</b> | 34,612   | 11,267,675,715  | 100.00                     |

Fuente: SABEN-Reporte Personalizable al 30/09/2022, con corte al 03/10/2022, generado por ASIS el 03/10/2022.

Los beneficios dirigidos a esta población se realizaron en las siguientes áreas regionales:

**Cuadro 15. IMAS. Población beneficiaria con discapacidad, según ARDS, al III trimestre 2022.**

| ARDS                          | Personas | Monto Entregado | Porcentaje Monto Entregado |
|-------------------------------|----------|-----------------|----------------------------|
| <b>CHOROTEGA</b>              | 4,201    | 1,365,551,348   | 12.12                      |
| <b>NORESTE</b>                | 3,597    | 1,262,484,657   | 11.20                      |
| <b>BRUNCA</b>                 | 3,764    | 1,211,851,164   | 10.76                      |
| <b>HUETAR CARIBE</b>          | 4,016    | 1,185,603,314   | 10.52                      |
| <b>ALAJUELA</b>               | 3,760    | 1,171,186,418   | 10.39                      |
| <b>SUROESTE</b>               | 3,324    | 1,127,865,583   | 10.01                      |
| <b>PUNTARENAS</b>             | 3,249    | 1,127,131,610   | 10.00                      |
| <b>HUETAR NORTE</b>           | 3,454    | 1,112,415,811   | 9.87                       |
| <b>CARTAGO</b>                | 3,476    | 1,050,105,873   | 9.32                       |
| <b>HEREDIA</b>                | 1,874    | 653,479,937     | 5.80                       |
| <b>Total sin duplicidades</b> | 34,612   | 11,267,675,715  | 100.00                     |

Fuente: SABEN-Reporte Personalizable al 30/09/2022, con corte al 03/10/2022, generado por ASIS el 03/10/2022.

Los beneficios otorgados a esta población fueron los siguientes:

**Cuadro 16. IMAS. Población beneficiaria con discapacidad, según beneficio, al III trimestre 2022.**

| Beneficio  | Personas      | Monto Entregado       | Porcentaje e Monto Entregado |
|--|---------------|-----------------------|------------------------------|
| ATENCION A FAMILIAS                                      | 13,911        | 5,246,089,970         | 46.56                        |
| AVANCEMOS  | 20,465        | 4,595,765,000         | 40.79                        |
| CUIDADO Y DESARROLLO INFANTIL                            | 923           | 841,365,579           | 7.47                         |
| ASIGNACION FAMILIAR H                                    | 200           | 159,680,000           | 1.42                         |
| PROCESOS FORMATIVOS                                      | 676           | 150,000,000           | 1.33                         |
| EMERGENCIAS  | 146           | 63,894,663            | 0.57                         |
| MEJORAMIENTO DE VIVIENDA                                 | 18            | 46,336,048            | 0.41                         |
| ATENCION DE SITUACIONES DE VIOLENCIA                     | 72            | 38,477,000            | 0.34                         |
| VEDA   | 81            | 35,235,000            | 0.31                         |
| EMPRENDIMIENTO PRODUCTIVOS INDIVIDUALES                  | 23            | 33,161,379            | 0.29                         |
| CAPACITACION   | 177           | 32,881,236            | 0.29                         |
| PRESTACION ALIMENTARIA K                                 | 16            | 18,620,000            | 0.17                         |
| TMC-PERSONAS TRABAJADORAS MENORES DE EDAD                | 11            | 5,810,000             | 0.05                         |
| MEJORAMIENTO DE VIVIENDA PARA LA ATENCION DE EMERGENCIAS | 1             | 359,840               | 0.00                         |
| <b>Total sin duplicidades</b>                            | <b>34,612</b> | <b>11,267,675,715</b> | <b>100.00</b>                |

Fuente: SABEN-Reporte Personalizable al 30/09/2022, con corte al 03/10/2022, generado por ASIS el 03/10/2022.

Los beneficios otorgados a esta población según categoría de discapacidad fueron los siguientes:

**Cuadro 17. IMAS. Población beneficiaria con discapacidad, según clasificación de discapacidad, al III trimestre 2022.**

| Sexo   | Discapacidad                | Personas | Monto Entregado | Porcentaje Monto Entregado |
|--------|-----------------------------|----------|-----------------|----------------------------|
| MUJER  | DOS O MAS DE LAS ANTERIORES | 6,898    | 2,433,048,339   | 21.59                      |
| MUJER  | FISICA                      | 5,735    | 2,092,425,403   | 18.57                      |
| HOMBRE | DOS O MAS DE LAS ANTERIORES | 5,300    | 1,592,441,065   | 14.13                      |
| HOMBRE | FISICA                      | 4,423    | 1,407,117,898   | 12.49                      |
| MUJER  | VISUAL                      | 2,384    | 854,356,478     | 7.58                       |
| HOMBRE | COGNITIVA                   | 2,618    | 702,195,005     | 6.23                       |
| HOMBRE | VISUAL                      | 1,776    | 530,045,502     | 4.70                       |
| MUJER  | COGNITIVA                   | 1,670    | 491,284,733     | 4.36                       |

| Sexo                          | Discapacidad | Personas      | Monto Entregado       | Porcentaje Monto Entregado |
|-------------------------------|--------------|---------------|-----------------------|----------------------------|
| HOMBRE                        | PSICOSOCIAL  | 1,475         | 404,164,742           | 3.59                       |
| MUJER                         | PSICOSOCIAL  | 1,057         | 344,352,139           | 3.06                       |
| MUJER                         | AUDITIVA     | 708           | 246,700,411           | 2.19                       |
| HOMBRE                        | AUDITIVA     | 568           | 169,544,000           | 1.50                       |
| <b>Total sin duplicidades</b> |              | <b>34,612</b> | <b>11,267,675,715</b> | <b>100.00</b>              |

Fuente: SABEN-Reporte Personalizable al 30/09/2022, con corte al 03/10/2022, generado por ASIS el 03/10/2022.

#### 2.4. Población indígena

A partir de los registros de la variable Etnia en SIPO se identifica a esta población. Al tercer trimestre de 2022 se benefició a un total de **22,482** personas con una inversión social de **6,334,205,778** colones.

A continuación, se muestra el resumen de personas beneficiarias indígenas según desagregación por sexo:

**Cuadro 18. IMAS. Población beneficiaria indígena, según sexo, al III trimestre 2022.**

| Sexo                          | Personas      | Monto Entregado      | Porcentaje Monto Entregado |
|-------------------------------|---------------|----------------------|----------------------------|
| MUJER                         | 12,384        | 3,799,882,094        | 59.99                      |
| HOMBRE                        | 10,097        | 2,534,044,684        | 40.01                      |
| INTERSEXO                     | 1             | 279,000              | 0.00                       |
| <b>Total sin duplicidades</b> | <b>22,482</b> | <b>6,334,205,778</b> | <b>100.00</b>              |

Fuente: SABEN-Reporte Personalizable al 30/09/2022, con corte al 03/10/2022, generado por ASIS el 03/10/2022.

Dicha población beneficiaria indígena se distribuyó en las siguientes ARDS:

**Cuadro 19. IMAS. Población beneficiaria indígena, según ARDS, al III trimestre 2022.**

| ARDS          | Personas | Monto Entregado | Porcentaje Monto Entregado |
|---------------|----------|-----------------|----------------------------|
| BRUNCA        | 10,226   | 2,909,871,623   | 45.94                      |
| HUETAR CARIBE | 7,351    | 2,087,775,486   | 32.96                      |
| CARTAGO       | 3,525    | 895,481,724     | 14.14                      |
| SUROESTE      | 399      | 129,196,838     | 2.04                       |
| HUETAR NORTE  | 367      | 116,729,000     | 1.84                       |
| CHOROTEGA     | 216      | 61,160,000      | 0.97                       |
| NORESTE       | 155      | 56,215,017      | 0.89                       |
| PUNTARENAS    | 116      | 36,852,000      | 0.58                       |
| ALAJUELA      | 100      | 25,053,090      | 0.40                       |
| HEREDIA       | 47       | 15,871,000      | 0.25                       |

| ARDS                   | Personas | Monto Entregado | Porcentaje Monto Entregado |
|------------------------|----------|-----------------|----------------------------|
| Total sin duplicidades | 22,482   | 6,334,205,778   | 100.00                     |

Fuente: SABEN-Reporte Personalizable al 30/09/2022, con corte al 03/10/2022, generado por ASIS el 03/10/2022.

La población beneficiaria indígena tuvo el otorgamiento de los siguientes beneficios:

**Cuadro 20. IMAS. Población beneficiaria indígena, según beneficio, al III trimestre 2022.**

| Beneficio                                 | Personas | Monto Entregado | Porcentaje Monto Entregado |
|---|----------|-----------------|----------------------------|
| AVANCEMOS                                 | 18,798   | 4,313,466,000   | 68.10                      |
| ATENCION A FAMILIAS                       | 3,756    | 1,517,814,650   | 23.96                      |
| CUIDADO Y DESARROLLO INFANTIL             | 464      | 219,813,398     | 3.47                       |
| PROCESOS FORMATIVOS                       | 473      | 111,575,000     | 1.76                       |
| TMC-PERSONAS TRABAJADORAS MENORES DE EDAD | 97       | 51,030,000      | 0.81                       |
| EMPRENDIMIENTO PRODUCTIVOS INDIVIDUALES   | 25       | 32,699,309      | 0.52                       |
| ASIGNACION FAMILIAR H                     | 26       | 21,748,000      | 0.34                       |
| EMERGENCIAS                               | 37       | 21,722,265      | 0.34                       |
| CAPACITACION                              | 176      | 13,352,095      | 0.21                       |
| MEJORAMIENTO DE VIVIENDA                  | 3        | 11,233,061      | 0.18                       |
| ATENCION DE SITUACIONES DE VIOLENCIA      | 18       | 11,160,000      | 0.18                       |
| VEDA                                      | 11       | 4,785,000       | 0.08                       |
| PRESTACION ALIMENTARIA K                  | 4        | 3,807,000       | 0.06                       |
| Total sin duplicidades                    | 22,482   | 6,334,205,778   | 100.00                     |

Fuente: SABEN-Reporte Personalizable al 30/09/2022, con corte al 03/10/2022, generado por ASIS el 03/10/2022.

## 2.5. Población afrodescendiente

A partir de los registros de la variable Etnia en SIPO se identifica a esta población. Al tercer trimestre de 2022 se benefició a un total de **7,307** personas con una inversión social de **2,310,834,918** colones.

A continuación, se muestra el resumen de personas beneficiarias afrodescendientes según desagregación por sexo:

**Cuadro 21. IMAS. Población beneficiaria afrodescendiente, según sexo, al III trimestre 2022.**

| Sexo                   | Personas | Monto Entregado | Porcentaje Monto Entregado |
|------------------------|----------|-----------------|----------------------------|
| MUJER                  | 4,180    | 1,418,861,035   | 61.40                      |
| HOMBRE                 | 3,127    | 891,973,883     | 38.60                      |
| Total sin duplicidades | 7,307    | 2,310,834,918   | 100.00                     |

Fuente: SABEN-Reporte Personalizable al 30/09/2022, con corte al 03/10/2022, generado por ASIS el 03/10/2022.

Dicha población beneficiaria se distribuyó en las siguientes ARDS:

**Cuadro 22. IMAS. Población beneficiaria afrodescendiente, según ARDS, al III trimestre 2022.**

| ARDS                          | Personas     | Monto Entregado      | Porcentaje Monto Entregado |
|-------------------------------|--------------|----------------------|----------------------------|
| HUETAR CARIBE                 | 3,860        | 1,141,834,550        | 49.41                      |
| PUNTARENAS                    | 1,241        | 413,282,608          | 17.88                      |
| NORESTE                       | 502          | 205,354,399          | 8.89                       |
| CARTAGO                       | 491          | 163,910,500          | 7.09                       |
| SUROESTE                      | 514          | 159,383,781          | 6.90                       |
| BRUNCA                        | 260          | 76,650,460           | 3.32                       |
| HEREDIA                       | 139          | 54,538,681           | 2.36                       |
| HUETAR NORTE                  | 202          | 51,861,439           | 2.24                       |
| ALAJUELA                      | 78           | 29,077,500           | 1.26                       |
| CHOROTEGA                     | 45           | 14,941,000           | 0.65                       |
| <b>Total sin duplicidades</b> | <b>7,307</b> | <b>2,310,834,918</b> | <b>100.00</b>              |

Fuente: SABEN-Reporte Personalizable al 30/09/2022, con corte al 03/10/2022, generado por ASIS el 03/10/2022.

La población beneficiaria afrodescendiente tuvo el otorgamiento de los siguientes beneficios:

**Cuadro 23. IMAS. Población beneficiaria afrodescendiente, según beneficio, al III trimestre 2022.**

| Beneficio                                 | Personas | Monto Entregado | Porcentaje Monto Entregado |
|---|----------|-----------------|----------------------------|
| AVANCEMOS                                 | 5,521    | 1,155,581,000   | 50.01                      |
| ATENCION A FAMILIAS                       | 1,513    | 604,240,000     | 26.15                      |
| CUIDADO Y DESARROLLO INFANTIL             | 526      | 432,246,023     | 18.71                      |
| PROCESOS FORMATIVOS                       | 193      | 40,125,000      | 1.74                       |
| VEDA                                      | 46       | 20,010,000      | 0.87                       |
| ASIGNACION FAMILIAR H                     | 18       | 14,050,000      | 0.61                       |
| ATENCION DE SITUACIONES DE VIOLENCIA      | 20       | 11,269,989      | 0.49                       |
| PRESTACION ALIMENTARIA K                  | 6        | 10,226,000      | 0.44                       |
| CAPACITACION                              | 92       | 9,191,479       | 0.40                       |
| EMERGENCIAS                               | 18       | 9,056,133       | 0.39                       |
| TMC-PERSONAS TRABAJADORAS MENORES DE EDAD | 7        | 3,360,000       | 0.15                       |
| EMPRENDIMIENTO PRODUCTIVOS INDIVIDUALES   | 1        | 1,479,294       | 0.06                       |

| Beneficio                     | Personas | Monto Entregado | Porcentaje Monto Entregado |
|-------------------------------|----------|-----------------|----------------------------|
| <b>Total sin duplicidades</b> | 7,307    | 2,310,834,918   | 100.00                     |

Fuente: SABEN-Reporte Personalizable al 30/09/2022, con corte al 03/10/2022, generado por ASIS el 03/10/2022.

## 2.6. Población refugiada

A partir de los registros del tipo de identificación en SIPO se identifica a esta población. Al tercer trimestre de 2022 se benefició a un total de **2,809** personas con una inversión social de **910,238,683** colones.

A continuación, se muestra el resumen de personas beneficiarias refugiadas según desagregación por sexo:

**Cuadro 24. IMAS. Población beneficiaria refugiada, según sexo, al III trimestre 2022.**

| Sexo                          | Personas | Monto Entregado | Porcentaje Monto Entregado |
|-------------------------------|----------|-----------------|----------------------------|
| <b>MUJER</b>                  | 1,727    | 574,798,661     | 63.15                      |
| <b>HOMBRE</b>                 | 1,082    | 335,440,022     | 36.85                      |
| <b>Total sin duplicidades</b> | 2,809    | 910,238,683     | 100.00                     |

Fuente: SABEN-Reporte Personalizable al 30/09/2022, con corte al 03/10/2022, generado por ASIS el 03/10/2022.

Dicha población beneficiaria se distribuyó en las siguientes ARDS:

**Cuadro 25. IMAS. Población beneficiaria refugiada, según ARDS, al III trimestre 2022.**

| ARDS                          | Personas | Monto Entregado | Porcentaje Monto Entregado |
|-------------------------------|----------|-----------------|----------------------------|
| <b>NORESTE</b>                | 657      | 233,188,718     | 25.62                      |
| <b>HEREDIA</b>                | 432      | 159,215,904     | 17.49                      |
| <b>HUETAR NORTE</b>           | 547      | 141,572,764     | 15.55                      |
| <b>SUROESTE</b>               | 363      | 126,941,502     | 13.95                      |
| <b>CARTAGO</b>                | 329      | 102,550,000     | 11.27                      |
| <b>CHOROTEGA</b>              | 118      | 41,247,522      | 4.53                       |
| <b>PUNTARENAS</b>             | 113      | 35,581,525      | 3.91                       |
| <b>ALAJUELA</b>               | 131      | 35,381,500      | 3.89                       |
| <b>HUETAR CARIBE</b>          | 99       | 27,692,248      | 3.04                       |
| <b>BRUNCA</b>                 | 28       | 6,867,000       | 0.75                       |
| <b>Total sin duplicidades</b> | 2,809    | 910,238,683     | 100.00                     |

Fuente: SABEN-Reporte Personalizable al 30/09/2022, con corte al 03/10/2022, generado por ASIS el 03/10/2022.



Los beneficios otorgados a esta población fueron los siguientes:

**Cuadro 26. IMAS. Población beneficiaria refugiada, según beneficio, al III trimestre 2022.**

| <b>Beneficio</b>                                 | <b>Personas</b> | <b>Monto Entregado</b> | <b>Porcentaje Monto Entregado</b> |
|--|-----------------|------------------------|-----------------------------------|
| <b>ATENCION A FAMILIAS</b>                       | 1,016           | 364,564,050            | 40.05                             |
| <b>AVANCEMOS</b>                                 | 1,678           | 309,614,000            | 34.01                             |
| <b>CUIDADO Y DESARROLLO INFANTIL</b>             | 195             | 185,676,565            | 20.40                             |
| <b>PROCESOS FORMATIVOS</b>                       | 61              | 14,175,000             | 1.56                              |
| <b>ATENCION DE SITUACIONES DE VIOLENCIA</b>      | 17              | 14,035,000             | 1.54                              |
| <b>EMERGENCIAS</b>                               | 20              | 12,644,900             | 1.39                              |
| <b>ASIGNACION FAMILIAR H</b>                     | 8               | 6,200,000              | 0.68                              |
| <b>CAPACITACION</b>                              | 8               | 1,668,373              | 0.18                              |
| <b>TMC-PERSONAS TRABAJADORAS MENORES DE EDAD</b> | 1               | 630,000                | 0.07                              |
| <b>EMPRENDIMIENTO PRODUCTIVOS INDIVIDUALES</b>   | 1               | 550,795                | 0.06                              |
| <b>PRESTACION ALIMENTARIA K</b>                  | 1               | 480,000                | 0.05                              |
| <b>Total sin duplicidades</b>                    | <b>2,809</b>    | <b>910,238,683</b>     | <b>100.00</b>                     |

Fuente: SABEN-Reporte Personalizable al 30/09/2022, con corte al 03/10/2022, generado por ASIS el 03/10/2022.

## 2.7. Población de hogares con mujeres en conflicto con la ley

A partir de los registros del código especial 210 en SIPO se identifica a esta población. Al tercer trimestre de 2022 se benefició a un total de **398** hogares con una inversión social de **303,119,984** colones.

A continuación, se muestra el resumen de hogares beneficiarios con mujeres de conflicto con la ley según desagregación por áreas regionales:

**Cuadro 27. IMAS. Población beneficiaria de hogares con mujeres en conflicto con la ley, según ARDS, al III trimestre 2022.**

| <b>ARDS</b>          | <b>Hogares</b> | <b>Monto Entregado</b> | <b>Porcentaje Monto Entregado</b> |
|----------------------|----------------|------------------------|-----------------------------------|
| <b>NORESTE</b>       | 70             | 63,575,349             | 20.97                             |
| <b>SUROESTE</b>      | 70             | 51,154,000             | 16.88                             |
| <b>HUETAR CARIBE</b> | 66             | 47,158,102             | 15.56                             |
| <b>CHOROTEGA</b>     | 48             | 37,271,000             | 12.30                             |
| <b>PUNTARENAS</b>    | 41             | 24,333,900             | 8.03                              |
| <b>ALAJUELA</b>      | 29             | 19,951,252             | 6.58                              |
| <b>BRUNCA</b>        | 25             | 19,716,000             | 6.50                              |
| <b>HEREDIA</b>       | 23             | 18,222,381             | 6.01                              |
| <b>CARTAGO</b>       | 24             | 15,421,000             | 5.09                              |
| <b>HUETAR NORTE</b>  | 10             | 6,317,000              | 2.08                              |

| ARDS                   | Hogares | Monto Entregado | Porcentaje Monto Entregado |
|------------------------|---------|-----------------|----------------------------|
| Total sin duplicidades | 398     | 303,119,984     | 100.00                     |

Fuente: SABEN-Reporte Personalizable al 30/09/2022, con corte al 03/10/2022, generado por ASIS el 03/10/2022.

Los beneficios otorgados a esta población fueron los siguientes:

**Cuadro 28. IMAS. Población beneficiaria de hogares con mujeres en conflicto con la ley, según beneficio, al III trimestre 2022.**

| Beneficio                                 | Hogares    | Monto Entregado    | Porcentaje Monto Entregado |
|---|------------|--------------------|----------------------------|
| AVANCEMOS                                 | 326        | 129,202,000        | 42.62                      |
| ATENCION A FAMILIAS                       | 207        | 82,076,000         | 27.08                      |
| CUIDADO Y DESARROLLO INFANTIL             | 43         | 74,432,832         | 24.56                      |
| PROCESOS FORMATIVOS                       | 28         | 5,775,000          | 1.91                       |
| ASIGNACION FAMILIAR H                     | 4          | 2,900,000          | 0.96                       |
| PRESTACION ALIMENTARIA K                  | 4          | 2,362,000          | 0.78                       |
| ATENCION DE SITUACIONES DE VIOLENCIA      | 4          | 1,920,000          | 0.63                       |
| EMPRENDIMIENTO PRODUCTIVOS INDIVIDUALES   | 1          | 1,505,752          | 0.50                       |
| CAPACITACION                              | 7          | 1,121,500          | 0.37                       |
| EMERGENCIAS                               | 3          | 759,900            | 0.25                       |
| TMC-PERSONAS TRABAJADORAS MENORES DE EDAD | 1          | 630,000            | 0.21                       |
| VEDA                                      | 1          | 435,000            | 0.14                       |
| <b>Total sin duplicidades</b>             | <b>398</b> | <b>303,119,984</b> | <b>100.00</b>              |

Fuente: SABEN-Reporte Personalizable al 30/09/2022, con corte al 03/10/2022, generado por ASIS el 03/10/2022.

## 2.8. Población con personas víctimas de femicidio

A partir de los registros del código especial 287 en SIPO se identifica a esta población. Al tercer trimestre de 2022 se benefició a un total de **1** hogar con una inversión social de **3,762,150** colones.

A continuación, se muestra el resumen de hogares beneficiarios con personas víctimas de femicidio según desagregación por área regional:

**Cuadro 29. IMAS. Población beneficiaria con personas víctimas de femicidio, según ARDS, al III trimestre 2022.**

| ARDS                          | Hogares | Monto Entregado | Porcentaje Monto Entregado |
|-------------------------------|---------|-----------------|----------------------------|
| CHOROTEGA                     | 1       | 3,762,150       | 100                        |
| <b>Total sin duplicidades</b> | 1       | 3,762,150       | 100                        |

Fuente: SABEN-Reporte Personalizable al 30/09/2022, con corte al 03/10/2022, generado por ASIS el 03/10/2022.

Los beneficios otorgados a esta población fueron los siguientes:

**Cuadro 30. IMAS. Población beneficiaria con personas víctimas de femicidio, según beneficio, al III trimestre 2022.**

| Beneficio                     | Hogares | Monto Entregado | Porcentaje Monto Entregado |
|-------------------------------|---------|-----------------|----------------------------|
| CUIDADO Y DESARROLLO INFANTIL | 1       | 1,788,150       | 47.53                      |
| AVANCEMOS                     | 1       | 1,044,000       | 27.75                      |
| ATENCION A FAMILIAS           | 1       | 780,000         | 20.73                      |
| PROCESOS FORMATIVOS           | 1       | 150,000         | 3.99                       |
| <b>Total sin duplicidades</b> | 1       | 3,762,150       | 100.00                     |

Fuente: SABEN-Reporte Personalizable al 30/09/2022, con corte al 03/10/2022, generado por ASIS el 03/10/2022.

## 2.9. Población beneficiaria de hogares con jefatura femenina

A partir de los registros de la variable sexo y relación de parentesco de jefatura en SIPO se identifica a esta población. Al tercer trimestre de 2022 se benefició a un total de **185,054** hogares con una inversión social de **110,616,186,189** colones, que implica una proporción de **68.5%** del total hogares beneficiarios del programa con jefatura femenina.

A continuación, se muestra el resumen de hogares beneficiarios con jefaturas femenina según desagregación por área regional:

**Cuadro 31. IMAS. Población beneficiaria con de hogares con jefatura femenina, según ARDS, al III trimestre 2022.**

| ARDS          | Hogares | Monto Entregado | Porcentaje Monto Entregado |
|---------------|---------|-----------------|----------------------------|
| HUETAR CARIBE | 28,333  | 15,293,436,593  | 13.83                      |
| NORESTE       | 20,668  | 13,894,863,086  | 12.56                      |
| CHOROTEGA     | 20,472  | 12,581,797,307  | 11.37                      |
| BRUNCA        | 21,183  | 12,019,197,977  | 10.87                      |
| PUNTARENAS    | 17,534  | 10,787,628,565  | 9.75                       |
| CARTAGO       | 18,747  | 10,714,578,759  | 9.69                       |

| ARDS                          | Hogares        | Monto Entregado        | Porcentaje Monto Entregado |
|-------------------------------|----------------|------------------------|----------------------------|
| ALAJUELA                      | 16,913         | 9,284,185,707          | 8.39                       |
| SUROESTE                      | 14,573         | 9,200,203,941          | 8.32                       |
| HEREDIA                       | 13,016         | 8,894,999,363          | 8.04                       |
| HUETAR NORTE                  | 14,483         | 7,945,294,891          | 7.18                       |
| <b>Total sin duplicidades</b> | <b>185,054</b> | <b>110,616,186,189</b> | <b>100.00</b>              |

Fuente: SABEN-Reporte Personalizable al 30/09/2022, con corte al 03/10/2022, generado por ASIS el 03/10/2022.

Los beneficios otorgados a esta población fueron los siguientes:

**Cuadro 32. IMAS. Población beneficiaria con de hogares con jefatura femenina, según beneficio, al III trimestre 2022.**

| Beneficio                                    | Hogares | Monto Entregado | Porcentaje Monto Entregado |
|--|---------|-----------------|----------------------------|
| AVANCEMOS                                    | 156,558 | 56,582,840,000  | 51.15                      |
| ATENCION A FAMILIAS                          | 66,491  | 26,933,661,208  | 24.35                      |
| CUIDADO Y DESARROLLO INFANTIL                | 16,041  | 21,748,310,146  | 19.66                      |
| PROCESOS FORMATIVOS                          | 8,532   | 1,879,842,500   | 1.70                       |
| ASIGNACION FAMILIAR H                        | 1,251   | 1,007,400,350   | 0.91                       |
| ATENCION DE SITUACIONES DE VIOLENCIA         | 964     | 564,987,322     | 0.51                       |
| CAPACITACION                                 | 2,699   | 522,546,728     | 0.47                       |
| EMERGENCIAS                                  | 895     | 478,721,204     | 0.43                       |
| EMPRENDIMIENTO PRODUCTIVOS INDIVIDUALES      | 196     | 285,457,085     | 0.26                       |
| MEJORAMIENTO DE VIVIENDA                     | 63      | 157,779,069     | 0.14                       |
| TMC-PERSONAS TRABAJADORAS MENORES DE EDAD    | 293     | 153,300,000     | 0.14                       |
| VEDA   | 289     | 145,290,000     | 0.13                       |
| PRESTACION ALIMENTARIA K                     | 124     | 139,084,150     | 0.13                       |
| MEJORAMIENTO DE VIVIENDA PARA LA ATENCION DE | 5       | 16,966,427      | 0.02                       |

| Beneficio                     | Hogares | Monto Entregado | Porcentaje Monto Entregado |
|-------------------------------|---------|-----------------|----------------------------|
| <b>EMERGENCIAS</b>            |         |                 |                            |
| <b>Total sin duplicidades</b> | 185,054 | 110,616,186,189 | 100.00                     |

Fuente: SABEN-Reporte Personalizable al 30/09/2022, con corte al 03/10/2022, generado por ASIS el 03/10/2022.

### 2.10. Población según nacionalidad

Al tercer trimestre de 2022 del total de **488,207** personas beneficiarias, se invirtió **141,974,332,877 colones** en población costarricense lo que implica un **95.23%**, en el caso de las personas nicaragüenses se transfirió una inversión de **6,038,823,951 colones** que representó el **4.05%** y para nacionalidad “otra de centroamericana”, “resto del mundo” y “sin dato” se invirtió **1,079,688,206 colones** para el **0.72%** restantes, como se muestra a continuación:

**Cuadro 33. IMAS. Población beneficiaria total, según nacionalidad y sexo, al III trimestre 2022.**

| Nacionalidad                  | Sexo      | Personas | Monto Entregado | Porcentaje Monto Entregado |
|-------------------------------|-----------|----------|-----------------|----------------------------|
| <b>COSTARRICENSE</b>          | MUJER     | 261,156  | 85,281,878,087  | 57.20                      |
| <b>COSTARRICENSE</b>          | HOMBRE    | 205,455  | 56,690,739,268  | 38.02                      |
| <b>NICARAGUENSE</b>           | MUJER     | 12,133   | 4,716,549,870   | 3.16                       |
| <b>NICARAGUENSE</b>           | HOMBRE    | 4,461    | 1,322,274,081   | 0.89                       |
| <b>SIN DATO</b>               | HOMBRE    | 1,839    | 328,923,921     | 0.22                       |
| <b>SIN DATO</b>               | MUJER     | 1,771    | 328,101,129     | 0.22                       |
| <b>OTRO CENTROAMERICA</b>     | MUJER     | 667      | 217,137,363     | 0.15                       |
| <b>OTRO CENTROAMERICA</b>     | HOMBRE    | 507      | 143,724,027     | 0.10                       |
| <b>RESTO DEL MUNDO</b>        | MUJER     | 131      | 38,505,766      | 0.03                       |
| <b>RESTO DEL MUNDO</b>        | HOMBRE    | 86       | 22,941,000      | 0.02                       |
| <b>COSTARRICENSE</b>          | INTERSEXO | 3        | 1,715,522       | 0.00                       |
| <b>SIN DATO</b>               | SIN DATO  | 2        | 315,000         | 0.00                       |
| <b>SIN DATO</b>               | INTERSEXO | 1        | 40,000          | 0.00                       |
| <b>Total sin duplicidades</b> |           | 488,207  | 149,092,845,034 | 100.00                     |

Fuente: SABEN-Reporte Personalizable al 30/09/2022, con corte al 03/10/2022, generado por ASIS el 03/10/2022.

## 2.11. Población que fue beneficiaria de Bono Proteger en 2020 gestionado por IMAS, con beneficios al tercer trimestre 2022

En el marco de la gestión del Programa de Protección y Promoción Social del IMAS orientada a la promoción social a través de la inserción laboral y capacitación se tiene que del total de **153.582** personas beneficiarias de Bono Proteger en el 2020 gestionado por el IMAS, hubo **19,874** personas de dicho grupo que fue beneficiaria al tercer trimestre 2022, es decir, el **12.9%** de la población total beneficiaria de Bono Proteger en el 2020 fue beneficiaria de algún beneficio institucional al tercer trimestre 2022.

La población beneficiaria al tercer trimestre 2022 que fue beneficiaria del Bono Proteger en el 2020 gestionado por el IMAS, en un **58.59%** solamente recibió un beneficio, mientras que el **41.41%** restante recibió más de dos beneficios, como se muestra a continuación:

**Cuadro 34. IMAS. Cantidad de beneficios por persona beneficiaria al primer trimestre 2022 de las personas que fueron beneficiarias de Bono Proteger en 2020.**

| Cantidad Beneficios           | Personas | Monto Entregado | Porcentaje Monto Entregado |
|-------------------------------|----------|-----------------|----------------------------|
| <b>Un beneficio</b>           | 15,181   | 5,276,473,757   | 58.59                      |
| <b>Dos beneficios</b>         | 3,856    | 2,812,578,461   | 31.23                      |
| <b>Tres beneficios</b>        | 764      | 810,696,992     | 9.00                       |
| <b>Cuatro beneficios</b>      | 72       | 103,138,308     | 1.15                       |
| <b>Cinco beneficios</b>       | 1        | 2,985,416       | 0.03                       |
| <b>Total sin duplicidades</b> | 19,874   | 9,005,872,934   | 100.00                     |

Fuente: SABEN-Reporte Personalizable al 30/09/2022, con corte al 03/10/2022, generado por ASIS el 03/10/2022.

Por otro lado, el **2.67%** del monto transferido a la población beneficiaria al tercer trimestre 2022 que fue beneficiaria del Bono Proteger en el 2020 gestionado por el IMAS, fue destinado a los beneficios de Emprendimientos Productivos Individuales y Capacitación de la oferta programática de la institución, mientras que el **97.33%** restante, se orientó a otros beneficios de dicha oferta, como se muestra en el siguiente cuadro:

**Cuadro 35. IMAS. Inversión social en personas beneficiarias al tercer trimestre 2022 de las personas que fueron beneficiarias de Bono Proteger en 2020, según beneficio vinculado a la inserción laboral y capacitación, detalle de beneficio y sexo.**

| Inserción Laboral | Beneficio           | Sexo   | Personas | Monto Entregado | Porcentaje Monto Entregado |
|-------------------|---------------------|--------|----------|-----------------|----------------------------|
| <b>NO</b>         | ATENCION A FAMILIAS | MUJER  | 14,141   | 5,743,476,032   | 63.77                      |
| <b>NO</b>         | AVANCEMOS           | MUJER  | 5,235    | 1,323,432,000   | 14.70                      |
| <b>NO</b>         | PROCESOS FORMATIVOS | MUJER  | 2,379    | 526,715,000     | 5.85                       |
| <b>NO</b>         | ATENCION A FAMILIAS | HOMBRE | 1,048    | 417,454,700     | 4.64                       |
| <b>NO</b>         | AVANCEMOS           | HOMBRE | 1,073    | 288,506,000     | 3.20                       |
| <b>SI</b>         | CAPACITACION        | MUJER  | 742      | 154,627,399     | 1.72                       |

| Inserción Laboral             | Beneficio  | Sexo     | Personas | Monto Entregado | Porcentaje Monto Entregado |
|-------------------------------|--|----------|----------|-----------------|----------------------------|
| NO                            | ASIGNACION FAMILIAR H                                    | MUJER    | 132      | 102,684,000     | 1.14                       |
| NO                            | ATENCION DE SITUACIONES DE VIOLENCIA                     | MUJER    | 168      | 101,118,125     | 1.12                       |
| NO                            | EMERGENCIAS  | MUJER    | 166      | 72,510,573      | 0.81                       |
| NO                            | VEDA   | HOMBRE   | 162      | 70,180,000      | 0.78                       |
| SI                            | EMPREDIMIENT O PRODUCTIVOS INDIVIDUALES                  | MUJER    | 41       | 63,281,031      | 0.70                       |
| NO                            | MEJORAMIENTO DE VIVIENDA                                 | MUJER    | 17       | 42,025,315      | 0.47                       |
| NO                            | VEDA   | MUJER    | 82       | 35,670,000      | 0.40                       |
| SI                            | EMPREDIMIENT O PRODUCTIVOS INDIVIDUALES                  | HOMBRE   | 14       | 19,989,014      | 0.22                       |
| NO                            | EMERGENCIAS  | HOMBRE   | 42       | 19,118,794      | 0.21                       |
| NO                            | MEJORAMIENTO DE VIVIENDA PARA LA ATENCION DE EMERGENCIAS | HOMBRE   | 1        | 6,168,980       | 0.07                       |
| NO                            | MEJORAMIENTO DE VIVIENDA                                 | HOMBRE   | 1        | 4,341,336       | 0.05                       |
| NO                            | MEJORAMIENTO DE VIVIENDA PARA LA ATENCION DE EMERGENCIAS | MUJER    | 1        | 4,000,002       | 0.04                       |
| NO                            | ASIGNACION FAMILIAR H                                    | HOMBRE   | 5        | 3,600,000       | 0.04                       |
| SI                            | CAPACITACION   | HOMBRE   | 15       | 2,709,633       | 0.03                       |
| NO                            | PROCESOS FORMATIVOS                                      | HOMBRE   | 8        | 1,950,000       | 0.02                       |
| NO                            | PRESTACION ALIMENTARIA K                                 | HOMBRE   | 1        | 1,600,000       | 0.02                       |
| NO                            | TMC-PERSONAS TRABAJADORAS MENORES DE EDAD                | HOMBRE   | 3        | 490,000         | 0.01                       |
| NO                            | ATENCION A FAMILIAS                                      | SIN DATO | 1        | 225,000         | 0.00                       |
| <b>Total sin duplicidades</b> |  |          | 19,874   | 9,005,872,934   | 100.00                     |

Fuente: SABEN-Reporte Personalizable al 30/09/2022, con corte al 03/10/2022, generado por ASIS el 03/10/2022.



### 3. Resultados de Ejecución del Programa de Protección y Promoción Social

En este apartado se describe la población beneficiaria de los beneficios de la oferta programática institucional según vinculación a las áreas técnicas de:

- Área de Bienestar Familiar
- Área de Desarrollo Socioeducativo
- Área de Desarrollo Socioproductivo y Comunal.

También se muestran los proyectos grupales financiados por el IMAS a través del asesoramiento y acompañamiento técnico brindado por:

- Área de Acción Social y Administración de Instituciones
- Área de Desarrollo Socioproductivo y Comunal
- Áreas Regionales de Desarrollo Social.

Finalmente, se reflejan los datos de los hogares atendidos de manera integral a través de la intervención de las Áreas Regionales de Desarrollo Social y del acompañamiento técnico de la estrategia realizado por el Área de Atención Integral e Interinstitucional.

#### 3.1. Población beneficiaria asociada a beneficios del Área de Bienestar Familiar

##### 3.1.1. Atención a Familias

Al tercer trimestre de 2022 se otorgó el beneficio de Atención a Familias a un total de **87,490** hogares con una inversión social de **35,316,418,852** colones a nivel nacional.

A continuación, se muestra el resumen de población beneficiaria según desagregación por fuente de financiamiento:

**Cuadro 36. IMAS. Población beneficiaria de beneficio Atención a Familias, según fuente de financiamiento, al III trimestre 2022.**

| Fuente                                    | Hogares       | Monto Entregado       | Porcentaje Monto Entregado |
|---|---------------|-----------------------|----------------------------|
| <b>FODESAF</b>                            | 67,845        | 27,371,589,242        | 77.50                      |
| <b>SEGURIDAD ALIMENTARIA GOB. CENTRAL</b> | 11,335        | 4,987,032,000         | 14.12                      |
| <b>IMAS</b>                               | 10,420        | 2,957,797,610         | 8.38                       |
| <b>Total sin duplicidades</b>             | <b>87,490</b> | <b>35,316,418,852</b> | <b>100.00</b>              |

Fuente: SABEN-Reporte Personalizable al 30/09/2022, con corte al 03/10/2022, generado por ASIS el 03/10/2022.



Dicho beneficio se ejecutó desde las siguientes áreas regionales:

**Cuadro 37. IMAS. Población beneficiaria de beneficio Atención a Familias, según ARDS, al III trimestre 2022.**

| ARDS                          | Hogares       | Monto Entregado       | Porcentaje Monto Entregado |
|-------------------------------|---------------|-----------------------|----------------------------|
| BRUNCA                        | 11,777        | 5,004,316,699         | 14.17                      |
| PUNTARENAS                    | 10,595        | 4,673,142,500         | 13.23                      |
| HUETAR CARIBE                 | 10,839        | 4,425,946,552         | 12.53                      |
| CHOROTEGA                     | 10,360        | 4,060,998,000         | 11.50                      |
| NORESTE                       | 8,842         | 3,647,259,677         | 10.33                      |
| CARTAGO                       | 7,866         | 3,228,617,055         | 9.14                       |
| HUETAR NORTE                  | 7,925         | 3,002,038,510         | 8.50                       |
| SUROESTE                      | 6,973         | 2,656,229,229         | 7.52                       |
| ALAJUELA                      | 6,731         | 2,518,677,750         | 7.13                       |
| HEREDIA                       | 5,637         | 2,099,192,880         | 5.94                       |
| <b>Total sin duplicidades</b> | <b>87,490</b> | <b>35,316,418,852</b> | <b>100.00</b>              |

Fuente: SABEN-Reporte Personalizable al 30/09/2022, con corte al 03/10/2022, generado por ASIS el 03/10/2022.

### 3.1.2. Cuidado y Desarrollo Infantil

Al tercer trimestre de 2022 se otorgó el beneficio de Cuidado y Desarrollo Infantil a un total de **27,475** personas con una inversión social de **24,765,604,184** colones a nivel nacional.

A continuación, se muestra el resumen de población beneficiaria según desagregación por fuente de financiamiento:

**Cuadro 38. IMAS. Población beneficiaria de beneficio Cuidado y Desarrollo Infantil, según fuente de financiamiento, al III trimestre 2022.**

| Fuente            | Sexo   | Personas | Monto Entregado | Porcentaje Monto Entregado |
|-------------------|--------|----------|-----------------|----------------------------|
| RED DE CUIDO      | HOMBRE | 11,061   | 9,987,776,465   | 40.33                      |
| RED DE CUIDO      | MUJER  | 10,184   | 9,203,673,617   | 37.16                      |
| FODESAF           | HOMBRE | 3,750    | 2,799,873,620   | 11.31                      |
| FODESAF           | MUJER  | 3,390    | 2,498,383,760   | 10.09                      |
| IMAS              | HOMBRE | 253      | 134,025,616     | 0.54                       |
| IMAS              | MUJER  | 229      | 120,013,134     | 0.48                       |
| MTSS-RED DE CUIDO | HOMBRE | 65       | 13,355,450      | 0.05                       |
| MTSS-RED DE CUIDO | MUJER  | 38       | 7,336,000       | 0.03                       |

| Fuente                        | Sexo      | Personas | Monto Entregado | Porcentaje Monto Entregado |
|-------------------------------|-----------|----------|-----------------|----------------------------|
| RED DE CUIDO                  | INTERSEXO | 1        | 1,166,522       | 0.00                       |
| <b>Total sin duplicidades</b> |           | 27,475   | 24,765,604,184  | 100.00                     |

Fuente: SABEN-Reporte Personalizable al 30/09/2022, con corte al 03/10/2022, generado por ASIS el 03/10/2022.

Dicho beneficio se ejecutó desde las siguientes áreas regionales:

**Cuadro 39. IMAS. Población beneficiaria de beneficio Cuidado y Desarrollo Infantil, según ARDS, al III trimestre 2022.**

| ARDS                          | Sexo      | Personas | Monto Entregado | Porcentaje Monto Entregado |
|-------------------------------|-----------|----------|-----------------|----------------------------|
| NORESTE                       | HOMBRE    | 2,560    | 2,464,781,725   | 9.95                       |
| NORESTE                       | MUJER     | 2,269    | 2,186,855,437   | 8.83                       |
| CHOROTEGA                     | HOMBRE    | 2,027    | 1,772,705,787   | 7.16                       |
| HEREDIA                       | HOMBRE    | 1,831    | 1,717,361,146   | 6.93                       |
| CHOROTEGA                     | MUJER     | 1,874    | 1,635,864,077   | 6.61                       |
| SUROESTE                      | HOMBRE    | 1,752    | 1,594,892,631   | 6.44                       |
| HEREDIA                       | MUJER     | 1,640    | 1,587,770,240   | 6.41                       |
| SUROESTE                      | MUJER     | 1,620    | 1,472,243,728   | 5.94                       |
| ALAJUELA                      | HOMBRE    | 1,104    | 1,143,174,511   | 4.62                       |
| CARTAGO                       | HOMBRE    | 1,380    | 1,118,728,815   | 4.52                       |
| ALAJUELA                      | MUJER     | 997      | 1,022,284,533   | 4.13                       |
| CARTAGO                       | MUJER     | 1,231    | 976,439,663     | 3.94                       |
| PUNTARENAS                    | HOMBRE    | 1,156    | 967,661,500     | 3.91                       |
| PUNTARENAS                    | MUJER     | 1,092    | 915,956,250     | 3.70                       |
| HUETAR NORTE                  | MUJER     | 803      | 811,848,555     | 3.28                       |
| HUETAR NORTE                  | HOMBRE    | 805      | 802,954,589     | 3.24                       |
| BRUNCA                        | HOMBRE    | 931      | 688,545,613     | 2.78                       |
| HUETAR CARIBE                 | HOMBRE    | 839      | 664,224,834     | 2.68                       |
| BRUNCA                        | MUJER     | 879      | 660,759,563     | 2.67                       |
| HUETAR CARIBE                 | MUJER     | 739      | 559,384,465     | 2.26                       |
| CHOROTEGA                     | INTERSEXO | 1        | 1,166,522       | 0.00                       |
| <b>Total sin duplicidades</b> |           | 27,475   | 24,765,604,184  | 100.00                     |

Fuente: SABEN-Reporte Personalizable al 30/09/2022, con corte al 03/10/2022, generado por ASIS el 03/10/2022.

A nivel de ciclo vital la población beneficiaria se agrupó de la siguiente manera:

**Cuadro 40. IMAS. Población beneficiaria de beneficio Cuidado y Desarrollo Infantil, según ciclo vital, al III trimestre 2022.**

| Ciclo Vital                   | Sexo      | Personas      | Monto Entregado       | Porcentaje Monto Entregado |
|-------------------------------|-----------|---------------|-----------------------|----------------------------|
| PRIMERA INFANCIA              | HOMBRE    | 9,338         | 8,302,726,565         | 33.53                      |
| PRIMERA INFANCIA              | MUJER     | 8,483         | 7,551,485,536         | 30.49                      |
| INFANCIA                      | HOMBRE    | 5,017         | 4,630,935,636         | 18.70                      |
| INFANCIA                      | MUJER     | 4,628         | 4,275,075,248         | 17.26                      |
| JUVENTUD                      | MUJER     | 5             | 2,321,727             | 0.01                       |
| PRIMERA INFANCIA              | INTERSEXO | 1             | 1,166,522             | 0.00                       |
| ADULTEZ                       | HOMBRE    | 1             | 917,000               | 0.00                       |
| ADULTEZ                       | MUJER     | 1             | 524,000               | 0.00                       |
| ADOLESCENCIA                  | HOMBRE    | 1             | 451,950               | 0.00                       |
| <b>Total sin duplicidades</b> |           | <b>27,475</b> | <b>24,765,604,184</b> | <b>100.00</b>              |

Fuente: SABEN-Reporte Personalizable al 30/09/2022, con corte al 03/10/2022, generado por ASIS el 03/10/2022.

A nivel de tipo de alternativa prestataria del servicio la población beneficiaria se agrupó de la siguiente manera:

**Cuadro 41. IMAS. Población beneficiaria de beneficio Cuidado y Desarrollo Infantil, según tipo de alternativa, al III trimestre 2022.**

| Tipo Alternativa                 | Sexo   | Personas | Monto Entregado | Porcentaje Monto Entregado |
|----------------------------------|--------|----------|-----------------|----------------------------|
| CENTROS INFANTILES               | HOMBRE | 11,724   | 10,658,083,220  | 43.04                      |
| CENTROS INFANTILES               | MUJER  | 10,730   | 9,759,291,872   | 39.41                      |
| CECUDI                           | HOMBRE | 1,788    | 1,447,155,725   | 5.84                       |
| CECUDI                           | MUJER  | 1,593    | 1,285,411,692   | 5.19                       |
| HOGARES COMUNITARIOS             | HOMBRE | 627      | 407,113,975     | 1.64                       |
| HOGARES COMUNITARIOS             | MUJER  | 597      | 401,139,823     | 1.62                       |
| INDIVIDUAL                       | HOMBRE | 740      | 316,198,403     | 1.28                       |
| INDIVIDUAL                       | MUJER  | 685      | 275,266,513     | 1.11                       |
| ASOCIACIONES DE BIENESTAR SOCIAL | MUJER  | 110      | 95,750,611      | 0.39                       |
| ASOCIACIONES DE BIENESTAR        | HOMBRE | 114      | 93,219,828      | 0.38                       |

| Tipo Alternativa              | Sexo      | Personas | Monto Entregado | Porcentaje Monto Entregado |
|-------------------------------|-----------|----------|-----------------|----------------------------|
| <b>SOCIAL</b>                 |           |          |                 |                            |
| CASAS DE LA ALEGRIA           | HOMBRE    | 97       | 13,260,000      | 0.05                       |
| CASAS DE LA ALEGRIA           | MUJER     | 88       | 12,546,000      | 0.05                       |
| CENTROS INFANTILES            | INTERSEXO | 1        | 1,166,522       | 0.00                       |
| <b>Total sin duplicidades</b> |           | 27,475   | 24,765,604,184  | 100.00                     |

Fuente: SABEN-Reporte Personalizable al 30/09/2022, con corte al 03/10/2022, generado por ASIS el 03/10/2022.

### 3.1.3. Asignación Familiar H

Al tercer trimestre de 2022 se otorgó el beneficio de Asignación Familiar H a un total de **1,633** hogares con una inversión social de **1,308,259,206** colones a nivel nacional.

A continuación, se muestra el resumen de población beneficiaria del citado beneficio según desagregación por fuente de financiamiento:

**Cuadro 42. IMAS. Población beneficiaria de beneficio Asignación Familiar H, según fuente de financiamiento, al III trimestre 2022.**

| Fuente                        | Hogares | Monto Entregado | Porcentaje Monto Entregado |
|-------------------------------|---------|-----------------|----------------------------|
| <b>ASIGNACION FAMILIAR H</b>  | 1,583   | 1,288,224,956   | 98.47                      |
| <b>IMAS</b>                   | 53      | 20,034,250      | 1.53                       |
| <b>Total sin duplicidades</b> | 1,633   | 1,308,259,206   | 100.00                     |

Fuente: SABEN-Reporte Personalizable al 30/09/2022, con corte al 03/10/2022, generado por ASIS el 03/10/2022.

Dicho beneficio se ejecutó desde las siguientes áreas regionales:

**Cuadro 43. IMAS. Población beneficiaria de beneficio Asignación Familiar H, según ARDS, al III trimestre 2022.**

| ARDS              | Hogares | Monto Entregado | Porcentaje Monto Entregado |
|-------------------|---------|-----------------|----------------------------|
| <b>BRUNCA</b>     | 360     | 294,578,856     | 22.52                      |
| <b>NORESTE</b>    | 361     | 294,263,350     | 22.49                      |
| <b>SUROESTE</b>   | 199     | 167,610,000     | 12.81                      |
| <b>PUNTARENAS</b> | 175     | 147,700,000     | 11.29                      |
| <b>CARTAGO</b>    | 170     | 131,585,000     | 10.06                      |
| <b>HEREDIA</b>    | 105     | 81,790,000      | 6.25                       |

| ARDS                          | Hogares      | Monto Entregado      | Porcentaje Monto Entregado |
|-------------------------------|--------------|----------------------|----------------------------|
| ALAJUELA                      | 95           | 72,980,000           | 5.58                       |
| HUETAR NORTE                  | 81           | 53,482,000           | 4.09                       |
| HUETAR CARIBE                 | 49           | 35,100,000           | 2.68                       |
| CHOROTEGA                     | 39           | 29,170,000           | 2.23                       |
| <b>Total sin duplicidades</b> | <b>1,633</b> | <b>1,308,259,206</b> | <b>100.00</b>              |

Fuente: SABEN-Reporte Personalizable al 30/09/2022, con corte al 03/10/2022, generado por ASIS el 03/10/2022.

#### 3.1.4. Emergencias

Al tercer trimestre de 2022 se otorgó el beneficio de Emergencias a un total de **1,474** hogares con una inversión social de **781,623,835** colones a nivel nacional.

A continuación, se muestra el resumen de población beneficiaria del citado beneficio según desagregación por fuente de financiamiento:

**Cuadro 44. IMAS. Población beneficiaria de beneficio Emergencias, según fuente de financiamiento, al III trimestre 2022.**

| Fuente                        | Hogares      | Monto Entregado    | Porcentaje Monto Entregado |
|-------------------------------|--------------|--------------------|----------------------------|
| FODESAF                       | 1,027        | 542,013,808        | 69.34                      |
| IMAS                          | 457          | 239,610,027        | 30.66                      |
| <b>Total sin duplicidades</b> | <b>1,474</b> | <b>781,623,835</b> | <b>100.00</b>              |

Fuente: SABEN-Reporte Personalizable al 30/09/2022, con corte al 03/10/2022, generado por ASIS el 03/10/2022.

Dicho beneficio se ejecutó desde las siguientes áreas regionales:

**Cuadro 45. IMAS. Población beneficiaria de beneficio Emergencias, según ARDS, al III trimestre 2022.**

| ARDS         | Hogares | Monto Entregado | Porcentaje Monto Entregado |
|--------------|---------|-----------------|----------------------------|
| NORESTE      | 362     | 295,037,170     | 37.75                      |
| HUETAR NORTE | 185     | 111,815,645     | 14.31                      |
| PUNTARENAS   | 193     | 71,413,468      | 9.14                       |
| BRUNCA       | 145     | 64,355,734      | 8.23                       |
| CHOROTEGA    | 269     | 58,181,631      | 7.44                       |
| ALAJUELA     | 58      | 55,639,167      | 7.12                       |

| ARDS                          | Hogares      | Monto Entregado    | Porcentaje Monto Entregado |
|-------------------------------|--------------|--------------------|----------------------------|
| CARTAGO                       | 136          | 53,269,279         | 6.82                       |
| HEREDIA                       | 42           | 34,794,610         | 4.45                       |
| HUETAR CARIBE                 | 51           | 23,745,684         | 3.04                       |
| SUROESTE                      | 33           | 13,371,447         | 1.71                       |
| <b>Total sin duplicidades</b> | <b>1,474</b> | <b>781,623,835</b> | <b>100.00</b>              |

Fuente: SABEN-Reporte Personalizable al 30/09/2022, con corte al 03/10/2022, generado por ASIS el 03/10/2022.

### 3.1.5. Atención de Situaciones de Violencia

Al tercer trimestre de 2022 se otorgó el beneficio de Atención de Situaciones de Violencia a un total de **1,003** personas con una inversión social de **581,067,657** colones a nivel nacional.

A continuación, se muestra el resumen de población beneficiaria del citado beneficio según desagregación por fuente de financiamiento:

**Cuadro 46. IMAS. Población beneficiaria de beneficio Atención de Situaciones de Violencia, según fuente de financiamiento, al III trimestre 2022.**

| Fuente                        | Sexo   | Personas     | Monto Entregado    | Porcentaje Monto Entregado |
|-------------------------------|--------|--------------|--------------------|----------------------------|
| FODESAF                       | MUJER  | 714          | 455,844,138        | 78.45                      |
| IMAS                          | MUJER  | 295          | 119,131,519        | 20.50                      |
| FODESAF                       | HOMBRE | 10           | 4,102,000          | 0.71                       |
| IMAS                          | HOMBRE | 7            | 1,990,000          | 0.34                       |
| <b>Total sin duplicidades</b> |        | <b>1,003</b> | <b>581,067,657</b> | <b>100.00</b>              |

Fuente: SABEN-Reporte Personalizable al 30/09/2022, con corte al 03/10/2022, generado por ASIS el 03/10/2022.

Dicho beneficio se ejecutó desde las siguientes áreas regionales:

**Cuadro 47. IMAS. Población beneficiaria de beneficio Atención de Situaciones de Violencia, según ARDS, al III trimestre 2022.**

| ARDS    | Personas | Monto Entregado | Porcentaje Monto Entregado |
|---------|----------|-----------------|----------------------------|
| NORESTE | 204      | 158,574,995     | 27.29                      |
| CARTAGO | 168      | 108,353,000     | 18.65                      |
| BRUNCA  | 119      | 66,390,840      | 11.43                      |
| HEREDIA | 87       | 51,720,000      | 8.90                       |

| ARDS                          | Personas     | Monto Entregado    | Porcentaje Monto Entregado |
|-------------------------------|--------------|--------------------|----------------------------|
| ALAJUELA                      | 75           | 45,543,126         | 7.84                       |
| CHOROTEGA                     | 107          | 41,390,000         | 7.12                       |
| PUNTARENAS                    | 82           | 35,735,000         | 6.15                       |
| SUROESTE                      | 61           | 33,255,696         | 5.72                       |
| HUETAR CARIBE                 | 71           | 25,565,000         | 4.40                       |
| HUETAR NORTE                  | 32           | 14,540,000         | 2.50                       |
| <b>Total sin duplicidades</b> | <b>1,003</b> | <b>581,067,657</b> | <b>100.00</b>              |

Fuente: SABEN-Reporte Personalizable al 30/09/2022, con corte al 03/10/2022, generado por ASIS el 03/10/2022.

### 3.1.6. Prestación Alimentaria K

Al tercer trimestre de 2022 se otorgó el beneficio de Prestación Alimentaria Ka un total de **210** hogares con una inversión social de **249,440,996** colones a nivel nacional.

A continuación, se muestra el resumen de población beneficiaria del citado beneficio según desagregación por fuente de financiamiento:

**Cuadro 48. IMAS. Población beneficiaria de beneficio Prestación Alimentaria K, según fuente de financiamiento, al III trimestre 2022.**

| Fuente                          | Hogares    | Monto Entregado    | Porcentaje Monto Entregado |
|---------------------------------|------------|--------------------|----------------------------|
| <b>PRESTACION ALIMENTARIA K</b> | 189        | 231,416,996        | 92.77                      |
| <b>IMAS</b>                     | 29         | 18,024,000         | 7.23                       |
| <b>Total sin duplicidades</b>   | <b>210</b> | <b>249,440,996</b> | <b>100.00</b>              |

Fuente: SABEN-Reporte Personalizable al 30/09/2022, con corte al 03/10/2022, generado por ASIS el 03/10/2022.

Dicho beneficio se ejecutó desde las siguientes áreas regionales:

**Cuadro 49. IMAS. Población beneficiaria de beneficio Prestación Alimentaria K, según ARDS, al III trimestre 2022.**

| ARDS            | Hogares | Monto Entregado | Porcentaje Monto Entregado |
|-----------------|---------|-----------------|----------------------------|
| <b>CARTAGO</b>  | 57      | 92,153,000      | 36.94                      |
| <b>NORESTE</b>  | 41      | 48,935,996      | 19.62                      |
| <b>BRUNCA</b>   | 39      | 43,137,000      | 17.29                      |
| <b>SUROESTE</b> | 19      | 17,775,000      | 7.13                       |

| ARDS                          | Hogares    | Monto Entregado    | Porcentaje Monto Entregado |
|-------------------------------|------------|--------------------|----------------------------|
| PUNTARENAS                    | 13         | 13,072,000         | 5.24                       |
| HUETAR NORTE                  | 15         | 13,015,000         | 5.22                       |
| HUETAR CARIBE                 | 9          | 9,240,000          | 3.70                       |
| ALAJUELA                      | 7          | 5,718,000          | 2.29                       |
| CHOROTEGA                     | 4          | 3,855,000          | 1.55                       |
| HEREDIA                       | 6          | 2,540,000          | 1.02                       |
| <b>Total sin duplicidades</b> | <b>210</b> | <b>249,440,996</b> | <b>100.00</b>              |

Fuente: SABEN-Reporte Personalizable al 30/09/2022, con corte al 03/10/2022, generado por ASIS el 03/10/2022.

### 3.1.7. Veda

Al tercer trimestre de 2022 se otorgó el beneficio de Veda a un total de **1,316** personas con una inversión social de **570,745,000** colones a nivel nacional.

A continuación, se muestra el resumen de población beneficiaria del citado beneficio según desagregación por fuente de financiamiento:

**Cuadro 50. IMAS. Población beneficiaria de beneficio Veda, según fuente de financiamiento y sexo, al III trimestre 2022.**

| Fuente                        | Sexo   | Personas     | Monto Entregado    | Porcentaje Monto Entregado |
|-------------------------------|--------|--------------|--------------------|----------------------------|
| IMAS                          | HOMBRE | 513          | 222,865,000        | 39.05                      |
| FODESAF                       | HOMBRE | 417          | 179,680,000        | 31.48                      |
| IMAS                          | MUJER  | 228          | 99,180,000         | 17.38                      |
| FODESAF                       | MUJER  | 159          | 69,020,000         | 12.09                      |
| <b>Total sin duplicidades</b> |        | <b>1,316</b> | <b>570,745,000</b> | <b>100.00</b>              |

Fuente: SABEN-Reporte Personalizable al 30/09/2022, con corte al 03/10/2022, generado por ASIS el 03/10/2022.



Dicho beneficio se ejecutó desde las siguientes áreas regionales:

**Cuadro 51. IMAS. Población beneficiaria de beneficio Veda, según ARDS y sexo, al III trimestre 2022.**

| ARDS                          | Sexo   | Personas     | Monto Entregado    | Porcentaje Monto Entregado |
|-------------------------------|--------|--------------|--------------------|----------------------------|
| PUNTARENAS                    | HOMBRE | 809          | 351,480,000        | 61.58                      |
| PUNTARENAS                    | MUJER  | 357          | 155,295,000        | 27.21                      |
| CHOROTEGA                     | HOMBRE | 114          | 49,590,000         | 8.69                       |
| CHOROTEGA                     | MUJER  | 29           | 12,615,000         | 2.21                       |
| BRUNCA                        | HOMBRE | 6            | 1,475,000          | 0.26                       |
| BRUNCA                        | MUJER  | 1            | 290,000            | 0.05                       |
| <b>Total sin duplicidades</b> |        | <b>1,316</b> | <b>570,745,000</b> | <b>100.00</b>              |

Fuente: SABEN-Reporte Personalizable al 30/09/2022, con corte al 03/10/2022, generado por ASIS el 03/10/2022.

### 3.2. Población beneficiaria asociada a beneficios del Área de Desarrollo Socioeducativo

#### 3.2.1. Avancemos

Al tercer trimestre de 2022 se otorgó el beneficio de Avancemos a un total de **386,704** personas con una inversión social de **81,627,625,000** colones a nivel nacional.

A continuación, se muestra el resumen de población beneficiaria del citado beneficio según desagregación por fuente de financiamiento:

**Cuadro 52. IMAS. Población beneficiaria de beneficio Avancemos, según fuente de financiamiento, al III trimestre 2022.**

| Fuente                 | Sexo   | Personas | Monto Entregado | Porcentaje Monto Entregado |
|------------------------|--------|----------|-----------------|----------------------------|
| AVANCEMOS GOB. CENTRAL | MUJER  | 95,270   | 22,657,396,000  | 27.76                      |
| AVANCEMOS GOB. CENTRAL | HOMBRE | 88,292   | 20,648,968,000  | 25.30                      |
| GOB-MEP AVANCEMOS      | MUJER  | 66,235   | 12,791,713,000  | 15.67                      |
| GOB-MEP AVANCEMOS      | HOMBRE | 63,873   | 11,965,422,000  | 14.66                      |
| MTSS-AVANCEMOS         | HOMBRE | 43,114   | 6,791,980,000   | 8.32                       |
| MTSS-AVANCEMOS         | MUJER  | 42,509   | 6,697,157,000   | 8.20                       |
| IMAS                   | MUJER  | 339      | 39,378,000      | 0.05                       |
| IMAS                   | HOMBRE | 313      | 34,932,000      | 0.04                       |

| Fuente                        | Sexo      | Personas       | Monto Entregado       | Porcentaje Monto Entregado |
|-------------------------------|-----------|----------------|-----------------------|----------------------------|
| GOB-MEP AVANCEMOS             | INTERSEXO | 2              | 319,000               | 0.00                       |
| MTSS-AVANCEMOS                | INTERSEXO | 1              | 162,000               | 0.00                       |
| AVANCEMOS GOB. CENTRAL        | INTERSEXO | 1              | 108,000               | 0.00                       |
| MTSS-AVANCEMOS                | SIN DATO  | 1              | 90,000                | 0.00                       |
| <b>Total sin duplicidades</b> |           | <b>386,704</b> | <b>81,627,625,000</b> | <b>100.00</b>              |

Fuente: SABEN-Reporte Personalizable al 30/09/2022, con corte al 03/10/2022, generado por ASIS el 03/10/2022.

Dicho beneficio se ejecutó desde las siguientes áreas regionales:

**Cuadro 53. IMAS. Población beneficiaria de beneficio Avancemos, según ARDS, al III trimestre 2022.**

| ARDS          | Sexo      | Personas | Monto Entregado | Porcentaje Monto Entregado |
|---------------|-----------|----------|-----------------|----------------------------|
| HUETAR CARIBE | MUJER     | 30,676   | 6,463,450,000   | 7.92                       |
| BRUNCA        | MUJER     | 28,208   | 6,084,668,000   | 7.45                       |
| BRUNCA        | HOMBRE    | 27,074   | 5,729,434,000   | 7.02                       |
| HUETAR CARIBE | HOMBRE    | 27,996   | 5,698,957,000   | 6.98                       |
| CARTAGO       | MUJER     | 23,661   | 5,096,909,000   | 6.24                       |
| CARTAGO       | HOMBRE    | 23,049   | 4,876,940,000   | 5.97                       |
| CHOROTEGA     | MUJER     | 20,439   | 4,387,740,000   | 5.38                       |
| ALAJUELA      | MUJER     | 19,114   | 4,079,098,000   | 5.00                       |
| ALAJUELA      | HOMBRE    | 19,074   | 4,030,860,000   | 4.94                       |
| CHOROTEGA     | HOMBRE    | 18,964   | 3,921,452,000   | 4.80                       |
| HUETAR NORTE  | MUJER     | 17,860   | 3,798,274,000   | 4.65                       |
| NORESTE       | MUJER     | 17,699   | 3,751,376,000   | 4.60                       |
| NORESTE       | HOMBRE    | 17,375   | 3,627,174,000   | 4.44                       |
| PUNTARENAS    | MUJER     | 17,336   | 3,590,453,000   | 4.40                       |
| HUETAR NORTE  | HOMBRE    | 16,928   | 3,502,456,000   | 4.29                       |
| PUNTARENAS    | HOMBRE    | 16,336   | 3,297,723,000   | 4.04                       |
| SUROESTE      | MUJER     | 12,104   | 2,553,965,000   | 3.13                       |
| SUROESTE      | HOMBRE    | 11,825   | 2,442,982,000   | 2.99                       |
| HEREDIA       | MUJER     | 11,281   | 2,379,711,000   | 2.92                       |
| HEREDIA       | HOMBRE    | 11,120   | 2,313,324,000   | 2.83                       |
| HUETAR CARIBE | INTERSEXO | 2        | 387,000         | 0.00                       |
| CHOROTEGA     | INTERSEXO | 1        | 162,000         | 0.00                       |

| ARDS                          | Sexo      | Personas | Monto Entregado | Porcentaje Monto Entregado |
|-------------------------------|-----------|----------|-----------------|----------------------------|
| CHOROTEGA                     | SIN DATO  | 1        | 90,000          | 0.00                       |
| NORESTE                       | INTERSEXO | 1        | 40,000          | 0.00                       |
| <b>Total sin duplicidades</b> |           | 386,704  | 81,627,625,000  | 100.00                     |

Fuente: SABEN-Reporte Personalizable al 30/09/2022, con corte al 03/10/2022, generado por ASIS el 03/10/2022.

A nivel de ciclo vital la población beneficiaria se agrupó de la siguiente manera:

**Cuadro 54. IMAS. Población beneficiaria de beneficio Avancemos, según ciclo vital, al III trimestre 2022.**

| Ciclo Vital                   | Sexo      | Personas | Monto Entregado | Porcentaje Monto Entregado |
|-------------------------------|-----------|----------|-----------------|----------------------------|
| ADOLESCENCIA                  | HOMBRE    | 75,403   | 18,819,666,000  | 23.06                      |
| ADOLESCENCIA                  | MUJER     | 73,080   | 18,524,518,000  | 22.69                      |
| INFANCIA                      | HOMBRE    | 79,822   | 12,870,727,000  | 15.77                      |
| INFANCIA                      | MUJER     | 75,255   | 12,102,726,000  | 14.83                      |
| JUVENTUD                      | MUJER     | 26,936   | 7,669,270,000   | 9.40                       |
| JUVENTUD                      | HOMBRE    | 17,936   | 5,454,737,000   | 6.68                       |
| PRIMERA INFANCIA              | HOMBRE    | 14,508   | 2,003,573,000   | 2.45                       |
| ADULTEZ                       | MUJER     | 8,629    | 1,983,312,000   | 2.43                       |
| PRIMERA INFANCIA              | MUJER     | 13,638   | 1,881,890,000   | 2.31                       |
| ADULTEZ                       | HOMBRE    | 1,279    | 283,104,000     | 0.35                       |
| VEJEZ                         | MUJER     | 148      | 23,274,000      | 0.03                       |
| VEJEZ                         | HOMBRE    | 55       | 8,698,000       | 0.01                       |
| SIN DATO                      | HOMBRE    | 8        | 797,000         | 0.00                       |
| SIN DATO                      | MUJER     | 6        | 654,000         | 0.00                       |
| INFANCIA                      | INTERSEXO | 1        | 279,000         | 0.00                       |
| PRIMERA INFANCIA              | INTERSEXO | 2        | 270,000         | 0.00                       |
| SIN DATO                      | SIN DATO  | 1        | 90,000          | 0.00                       |
| JUVENTUD                      | INTERSEXO | 1        | 40,000          | 0.00                       |
| <b>Total sin duplicidades</b> |           | 386,704  | 81,627,625,000  | 100.00                     |

Fuente: SABEN-Reporte Personalizable al 30/09/2022, con corte al 03/10/2022, generado por ASIS el 03/10/2022.

Según nivel de educación, la población beneficiaria se agrupó de la siguiente manera:

**Cuadro 55. IMAS. Población beneficiaria de beneficio Avancemos, según nivel escolar, al III trimestre 2022.**

| Nivel Escolar                 | Sexo      | Personas       | Monto Entregado       | Porcentaje Monto Entregado |
|-------------------------------|-----------|----------------|-----------------------|----------------------------|
| SECUNDARIA                    | MUJER     | 90,255         | 25,199,305,000        | 30.87                      |
| SECUNDARIA                    | HOMBRE    | 77,264         | 21,629,447,000        | 26.50                      |
| PRIMARIA                      | HOMBRE    | 102,246        | 16,229,757,000        | 19.88                      |
| PRIMARIA                      | MUJER     | 98,402         | 15,489,018,000        | 18.98                      |
| PREESCOLAR                    | HOMBRE    | 12,297         | 1,582,098,000         | 1.94                       |
| PREESCOLAR                    | MUJER     | 11,625         | 1,497,321,000         | 1.83                       |
| PRIMARIA                      | INTERSEXO | 1              | 279,000               | 0.00                       |
| PREESCOLAR                    | INTERSEXO | 2              | 270,000               | 0.00                       |
| PREESCOLAR                    | SIN DATO  | 1              | 90,000                | 0.00                       |
| SECUNDARIA                    | INTERSEXO | 1              | 40,000                | 0.00                       |
| <b>Total sin duplicidades</b> |           | <b>386,704</b> | <b>81,627,625,000</b> | <b>100.00</b>              |

Fuente: SABEN-Reporte Personalizable al 30/09/2022, con corte al 03/10/2022, generado por ASIS el 03/10/2022.

### 3.2.2. Procesos Formativos

Al tercer trimestre de 2022 se otorgó el beneficio de Procesos Formativos a un total de **10.194** personas con una inversión social de **2,259,917,500** colones a nivel nacional.

A continuación, se muestra el resumen de población beneficiaria del citado beneficio según desagregación por fuente de financiamiento:

**Cuadro 56. IMAS. Población beneficiaria de beneficio Procesos Formativos, según fuente de financiamiento, al III trimestre 2022.**

| Fuente                        | Sexo   | Personas      | Monto Entregado      | Porcentaje Monto Entregado |
|-------------------------------|--------|---------------|----------------------|----------------------------|
| FODESAF                       | MUJER  | 9,677         | 2,148,167,500        | 95.06                      |
| IMAS                          | MUJER  | 442           | 92,325,000           | 4.09                       |
| FODESAF                       | HOMBRE | 76            | 18,150,000           | 0.80                       |
| IMAS                          | HOMBRE | 6             | 1,275,000            | 0.06                       |
| <b>Total sin duplicidades</b> |        | <b>10,194</b> | <b>2,259,917,500</b> | <b>100.00</b>              |

Fuente: SABEN-Reporte Personalizable al 30/09/2022, con corte al 03/10/2022, generado por ASIS el 03/10/2022.

Dicho beneficio se ejecutó desde las siguientes áreas regionales:

**Cuadro 57. IMAS. Población beneficiaria de beneficio Procesos Formativos, según ARDS, al III trimestre 2022.**

| ARDS                          | Sexo   | Personas | Monto Entregado | Porcentaje Monto Entregado |
|-------------------------------|--------|----------|-----------------|----------------------------|
| PUNTARENAS                    | MUJER  | 1,716    | 381,300,000     | 16.87                      |
| BRUNCA                        | MUJER  | 1,663    | 374,440,000     | 16.57                      |
| CHOROTEGA                     | MUJER  | 1,682    | 367,500,000     | 16.26                      |
| HUETAR NORTE                  | MUJER  | 1,624    | 359,427,500     | 15.90                      |
| HUETAR CARIBE                 | MUJER  | 1,552    | 336,675,000     | 14.90                      |
| ALAJUELA                      | MUJER  | 513      | 112,125,000     | 4.96                       |
| HEREDIA                       | MUJER  | 491      | 111,750,000     | 4.94                       |
| NORESTE                       | MUJER  | 301      | 69,750,000      | 3.09                       |
| CARTAGO                       | MUJER  | 293      | 65,575,000      | 2.90                       |
| SUROESTE                      | MUJER  | 277      | 61,950,000      | 2.74                       |
| HUETAR NORTE                  | HOMBRE | 23       | 5,400,000       | 0.24                       |
| BRUNCA                        | HOMBRE | 19       | 3,975,000       | 0.18                       |
| HEREDIA                       | HOMBRE | 15       | 3,900,000       | 0.17                       |
| CHOROTEGA                     | HOMBRE | 9        | 2,400,000       | 0.11                       |
| HUETAR CARIBE                 | HOMBRE | 8        | 1,800,000       | 0.08                       |
| PUNTARENAS                    | HOMBRE | 5        | 1,425,000       | 0.06                       |
| ALAJUELA                      | HOMBRE | 3        | 525,000         | 0.02                       |
| <b>Total sin duplicidades</b> |        | 10,194   | 2,259,917,500   | 100.00                     |

Fuente: SABEN-Reporte Personalizable al 30/09/2022, con corte al 03/10/2022, generado por ASIS el 03/10/2022.

A nivel de ciclo vital la población beneficiaria se agrupó de la siguiente manera:

**Cuadro 58. IMAS. Población beneficiaria de beneficio Procesos Formativos, según ciclo vital, al III trimestre 2022.**

| Ciclo Vital  | Sexo   | Personas | Monto Entregado | Porcentaje Monto Entregado |
|--------------|--------|----------|-----------------|----------------------------|
| JUVENTUD     | MUJER  | 5,665    | 1,242,027,500   | 54.96                      |
| ADULTEZ      | MUJER  | 4,196    | 946,790,000     | 41.89                      |
| VEJEZ        | MUJER  | 164      | 38,550,000      | 1.71                       |
| ADOLESCENCIA | MUJER  | 87       | 13,125,000      | 0.58                       |
| ADULTEZ      | HOMBRE | 47       | 11,100,000      | 0.49                       |

| Ciclo Vital                   | Sexo   | Personas | Monto Entregado | Porcentaje Monto Entregado |
|-------------------------------|--------|----------|-----------------|----------------------------|
| JUVENTUD                      | HOMBRE | 21       | 4,725,000       | 0.21                       |
| VEJEZ                         | HOMBRE | 13       | 3,450,000       | 0.15                       |
| ADOLESCENCIA                  | HOMBRE | 1        | 150,000         | 0.01                       |
| <b>Total sin duplicidades</b> |        | 10,194   | 2,259,917,500   | 100.00                     |

Fuente: SABEN-Reporte Personalizable al 30/09/2022, con corte al 03/10/2022, generado por ASIS el 03/10/2022.

### 3.2.3. TMC-Personas Trabajadoras Menores de Edad

Al tercer trimestre de 2022 se otorgó el beneficio de TMC-Personas Trabajadoras Menores de Edad a un total de **483** personas con una inversión social de **243,040,000** colones a nivel nacional.

A continuación, se muestra el resumen de población beneficiaria del citado beneficio según desagregación por fuente de financiamiento:

**Cuadro 59. IMAS. Población beneficiaria de beneficio TMC-Personas Trabajadoras Menores de Edad, según fuente de financiamiento, al III trimestre 2022.**

| Fuente                        | Sexo   | Personas | Monto Entregado | Porcentaje Monto Entregado |
|-------------------------------|--------|----------|-----------------|----------------------------|
| FODESAF                       | HOMBRE | 294      | 150,290,000     | 61.84                      |
| FODESAF                       | MUJER  | 134      | 71,890,000      | 29.58                      |
| IMAS                          | HOMBRE | 46       | 13,300,000      | 5.47                       |
| IMAS                          | MUJER  | 24       | 7,560,000       | 3.11                       |
| <b>Total sin duplicidades</b> |        | 483      | 243,040,000     | 100.00                     |

Fuente: SABEN-Reporte Personalizable al 30/09/2022, con corte al 03/10/2022, generado por ASIS el 03/10/2022.

Dicho beneficio se ejecutó desde las siguientes áreas regionales:

**Cuadro 60. IMAS. Población beneficiaria de beneficio TMC-Personas Trabajadoras Menores de Edad, según ARDS, al III trimestre 2022.**

| ARDS          | Sexo   | Personas | Monto Entregado | Porcentaje Monto Entregado |
|---------------|--------|----------|-----------------|----------------------------|
| PUNTARENAS    | HOMBRE | 129      | 65,590,000      | 26.99                      |
| HUETAR CARIBE | HOMBRE | 83       | 43,120,000      | 17.74                      |
| PUNTARENAS    | MUJER  | 75       | 38,010,000      | 15.64                      |
| HUETAR CARIBE | MUJER  | 47       | 23,800,000      | 9.79                       |
| NORESTE       | HOMBRE | 22       | 11,760,000      | 4.84                       |

| ARDS                          | Sexo   | Personas   | Monto Entregado    | Porcentaje Monto Entregado |
|-------------------------------|--------|------------|--------------------|----------------------------|
| CARTAGO                       | HOMBRE | 27         | 11,130,000         | 4.58                       |
| HUETAR NORTE                  | HOMBRE | 24         | 9,660,000          | 3.97                       |
| BRUNCA                        | HOMBRE | 12         | 6,230,000          | 2.56                       |
| ALAJUELA                      | HOMBRE | 10         | 5,530,000          | 2.28                       |
| CARTAGO                       | MUJER  | 10         | 5,460,000          | 2.25                       |
| HEREDIA                       | HOMBRE | 9          | 3,990,000          | 1.64                       |
| CHOROTEGA                     | HOMBRE | 7          | 3,640,000          | 1.50                       |
| NORESTE                       | MUJER  | 6          | 3,500,000          | 1.44                       |
| SUROESTE                      | HOMBRE | 6          | 2,940,000          | 1.21                       |
| BRUNCA                        | MUJER  | 4          | 2,520,000          | 1.04                       |
| ALAJUELA                      | MUJER  | 3          | 1,470,000          | 0.60                       |
| CHOROTEGA                     | MUJER  | 2          | 1,260,000          | 0.52                       |
| HEREDIA                       | MUJER  | 2          | 1,260,000          | 0.52                       |
| HUETAR NORTE                  | MUJER  | 3          | 1,190,000          | 0.49                       |
| SUROESTE                      | MUJER  | 2          | 980,000            | 0.40                       |
| <b>Total sin duplicidades</b> |        | <b>483</b> | <b>243,040,000</b> | <b>100.00</b>              |

Fuente: SABEN-Reporte Personalizable al 30/09/2022, con corte al 03/10/2022, generado por ASIS el 03/10/2022.

A nivel de ciclo vital la población beneficiaria se agrupó de la siguiente manera:

**Cuadro 61. IMAS. Población beneficiaria de beneficio TMC-Personas Trabajadoras Menores de Edad, según ciclo vital, al III trimestre 2022.**

| Ciclo Vital                   | Sexo   | Personas   | Monto Entregado    | Porcentaje Monto Entregado |
|-------------------------------|--------|------------|--------------------|----------------------------|
| ADOLESCENCIA                  | HOMBRE | 182        | 92,470,000         | 38.05                      |
| JUVENTUD                      | HOMBRE | 147        | 71,120,000         | 29.26                      |
| ADOLESCENCIA                  | MUJER  | 97         | 50,610,000         | 20.82                      |
| JUVENTUD                      | MUJER  | 57         | 28,840,000         | 11.87                      |
| <b>Total sin duplicidades</b> |        | <b>483</b> | <b>243,040,000</b> | <b>100.00</b>              |

Fuente: SABEN-Reporte Personalizable al 30/09/2022, con corte al 03/10/2022, generado por ASIS el 03/10/2022.

### 3.3. Población beneficiaria asociada a beneficios del Área de Desarrollo Socioproductivo y Comunal

#### 3.3.1. Emprendimiento Productivos Individuales

Al tercer trimestre de 2022 se otorgó el beneficio de Emprendimiento Productivos Individuales a un total de **331** personas con una inversión social de **490,804,963** colones a nivel nacional.

A continuación, se muestra el resumen de población beneficiaria del citado beneficio según desagregación por fuente de financiamiento:

**Cuadro 62. IMAS. Población beneficiaria de beneficio Emprendimiento Productivos Individuales, según fuente de financiamiento y sexo, al III trimestre 2022.**

| Fuente                        | Sexo   | Personas   | Monto Entregado    | Porcentaje Monto Entregado |
|-------------------------------|--------|------------|--------------------|----------------------------|
| FODESAF                       | MUJER  | 230        | 338,240,370        | 68.92                      |
| FODESAF                       | HOMBRE | 92         | 140,380,977        | 28.60                      |
| IMAS                          | MUJER  | 7          | 9,286,388          | 1.89                       |
| IMAS                          | HOMBRE | 2          | 2,897,228          | 0.59                       |
| <b>Total sin duplicidades</b> |        | <b>331</b> | <b>490,804,963</b> | <b>100.00</b>              |

Fuente: SABEN-Reporte Personalizable al 30/09/2022, con corte al 03/10/2022, generado por ASIS el 03/10/2022.

Dicho beneficio se ejecutó desde las siguientes áreas regionales:

**Cuadro 63. IMAS. Población beneficiaria de beneficio Emprendimiento Productivos Individuales, según ARDS y sexo, al III trimestre 2022.**

| ARDS          | Sexo   | Personas | Monto Entregado | Porcentaje Monto Entregado |
|---------------|--------|----------|-----------------|----------------------------|
| BRUNCA        | MUJER  | 42       | 74,652,186      | 15.21                      |
| ALAJUELA      | MUJER  | 33       | 42,049,285      | 8.57                       |
| CARTAGO       | MUJER  | 33       | 41,068,281      | 8.37                       |
| NORESTE       | HOMBRE | 25       | 39,660,089      | 8.08                       |
| NORESTE       | MUJER  | 23       | 34,986,396      | 7.13                       |
| PUNTARENAS    | MUJER  | 23       | 34,467,083      | 7.02                       |
| CHOROTEGA     | HOMBRE | 25       | 32,167,941      | 6.55                       |
| BRUNCA        | HOMBRE | 18       | 31,945,618      | 6.51                       |
| HEREDIA       | MUJER  | 17       | 30,698,279      | 6.25                       |
| HUETAR CARIBE | MUJER  | 24       | 30,425,212      | 6.20                       |



| ARDS                          | Sexo   | Personas | Monto Entregado | Porcentaje Monto Entregado |
|-------------------------------|--------|----------|-----------------|----------------------------|
| CHOROTEGA                     | MUJER  | 21       | 28,993,376      | 5.91                       |
| SUROESTE                      | MUJER  | 11       | 16,173,119      | 3.30                       |
| HUETAR NORTE                  | HOMBRE | 10       | 14,929,129      | 3.04                       |
| HUETAR NORTE                  | MUJER  | 10       | 14,013,541      | 2.86                       |
| PUNTARENAS                    | HOMBRE | 7        | 10,186,275      | 2.08                       |
| HEREDIA                       | HOMBRE | 3        | 6,186,704       | 1.26                       |
| HUETAR CARIBE                 | HOMBRE | 2        | 2,834,094       | 0.58                       |
| CARTAGO                       | HOMBRE | 2        | 2,500,078       | 0.51                       |
| SUROESTE                      | HOMBRE | 1        | 1,500,337       | 0.31                       |
| ALAJUELA                      | HOMBRE | 1        | 1,367,940       | 0.28                       |
| <b>Total sin duplicidades</b> |        | 331      | 490,804,963     | 100.00                     |

Fuente: SABEN-Reporte Personalizable al 30/09/2022, con corte al 03/10/2022, generado por ASIS el 03/10/2022.

A nivel de ciclo vital la población beneficiaria se agrupó de la siguiente manera:

**Cuadro 64. IMAS. Población beneficiaria de beneficio Emprendimiento Productivos Individuales, según ciclo vital y sexo, al III trimestre 2022.**

| Ciclo Vital                   | Sexo   | Personas | Monto Entregado | Porcentaje Monto Entregado |
|-------------------------------|--------|----------|-----------------|----------------------------|
| ADULTEZ                       | MUJER  | 129      | 189,485,853     | 38.61                      |
| JUVENTUD                      | MUJER  | 105      | 152,893,183     | 31.15                      |
| ADULTEZ                       | HOMBRE | 70       | 106,734,491     | 21.75                      |
| JUVENTUD                      | HOMBRE | 11       | 17,511,855      | 3.57                       |
| VEJEZ                         | HOMBRE | 12       | 17,231,859      | 3.51                       |
| VEJEZ                         | MUJER  | 3        | 5,147,722       | 1.05                       |
| INFANCIA                      | HOMBRE | 1        | 1,800,000       | 0.37                       |
| <b>Total sin duplicidades</b> |        | 331      | 490,804,963     | 100.00                     |

Fuente: SABEN-Reporte Personalizable al 30/09/2022, con corte al 03/10/2022, generado por ASIS el 03/10/2022.

### 3.3.2. Mejoramiento de Vivienda

Al tercer trimestre de 2022 se otorgó el beneficio de Mejoramiento de Vivienda a un total de **95** hogares con una inversión social de **263,264,874** colones a nivel nacional.

A continuación, se muestra el resumen de población beneficiaria del citado beneficio según desagregación por fuente de financiamiento:

**Cuadro 65. IMAS. Población beneficiaria de beneficio Mejoramiento de Vivienda, según fuente de financiamiento, al III trimestre 2022.**

| <b>Fuente</b>                 | <b>Hogares</b> | <b>Monto Entregado</b> | <b>Porcentaje Monto Entregado</b> |
|-------------------------------|----------------|------------------------|-----------------------------------|
| <b>FODESAF</b>                | 67             | 183,581,541            | 69.73                             |
| <b>IMAS</b>                   | 31             | 79,683,333             | 30.27                             |
| <b>Total sin duplicidades</b> | 95             | 263,264,874            | 100.00                            |

Fuente: SABEN-Reporte Personalizable al 30/09/2022, con corte al 03/10/2022, generado por ASIS el 03/10/2022.

Dicho beneficio se ejecutó desde las siguientes áreas regionales:

**Cuadro 66. IMAS. Población beneficiaria de beneficio Mejoramiento de Vivienda, según ARDS, al III trimestre 2022.**

| <b>ARDS</b>                   | <b>Hogares</b> | <b>Monto Entregado</b> | <b>Porcentaje Monto Entregado</b> |
|-------------------------------|----------------|------------------------|-----------------------------------|
| <b>BRUNCA</b>                 | 37             | 136,397,537            | 51.81                             |
| <b>CHOROTEGA</b>              | 7              | 24,109,353             | 9.16                              |
| <b>NORESTE</b>                | 7              | 22,121,848             | 8.40                              |
| <b>PUNTARENAS</b>             | 6              | 19,325,122             | 7.34                              |
| <b>ALAJUELA</b>               | 9              | 17,705,034             | 6.73                              |
| <b>SUROESTE</b>               | 8              | 16,395,297             | 6.23                              |
| <b>CARTAGO</b>                | 9              | 10,037,857             | 3.81                              |
| <b>HEREDIA</b>                | 2              | 6,805,196              | 2.58                              |
| <b>HUETAR NORTE</b>           | 2              | 6,467,505              | 2.46                              |
| <b>HUETAR CARIBE</b>          | 8              | 3,900,125              | 1.48                              |
| <b>Total sin duplicidades</b> | 95             | 263,264,874            | 100.00                            |

Fuente: SABEN-Reporte Personalizable al 30/09/2022, con corte al 03/10/2022, generado por ASIS el 03/10/2022.

### 3.3.3. Capacitación

Al tercer trimestre de 2022 se otorgó el beneficio de Capacitación a un total de **3,156** personas con una inversión social de **611,897,560** colones a nivel nacional.

A continuación, se muestra el resumen de población beneficiaria del citado beneficio según desagregación por fuente de financiamiento:

**Cuadro 67. IMAS. Población beneficiaria de beneficio Capacitación, según fuente de financiamiento y sexo, al III trimestre 2022.**

| Fuente                        | Sexo   | Personas     | Monto Entregado    | Porcentaje Monto Entregado |
|-------------------------------|--------|--------------|--------------------|----------------------------|
| FODESAF                       | MUJER  | 3,001        | 573,674,850        | 93.75                      |
| FODESAF                       | HOMBRE | 128          | 26,066,168         | 4.26                       |
| IMAS                          | MUJER  | 28           | 12,006,542         | 1.96                       |
| IMAS                          | HOMBRE | 1            | 150,000            | 0.02                       |
| <b>Total sin duplicidades</b> |        | <b>3,156</b> | <b>611,897,560</b> | <b>100.00</b>              |

Fuente: SABEN-Reporte Personalizable al 30/09/2022, con corte al 03/10/2022, generado por ASIS el 03/10/2022.

Dicho beneficio se ejecutó desde las siguientes áreas regionales:

**Cuadro 68. IMAS. Población beneficiaria de beneficio Capacitación, según ARDS y sexo, al III trimestre 2022.**

| ARDS          | Sexo   | Personas | Monto Entregado | Porcentaje Monto Entregado |
|---------------|--------|----------|-----------------|----------------------------|
| BRUNCA        | MUJER  | 429      | 143,743,058     | 23.49                      |
| ALAJUELA      | MUJER  | 335      | 82,916,413      | 13.55                      |
| NORESTE       | MUJER  | 200      | 71,323,864      | 11.66                      |
| CARTAGO       | MUJER  | 344      | 63,675,692      | 10.41                      |
| HUETAR CARIBE | MUJER  | 854      | 56,965,625      | 9.31                       |
| HEREDIA       | MUJER  | 279      | 55,644,294      | 9.09                       |
| SUROESTE      | MUJER  | 157      | 38,139,180      | 6.23                       |
| CHOROTEGA     | MUJER  | 95       | 34,129,673      | 5.58                       |
| PUNTARENAS    | MUJER  | 240      | 19,956,593      | 3.26                       |
| HUETAR NORTE  | MUJER  | 94       | 19,187,000      | 3.14                       |
| CHOROTEGA     | HOMBRE | 12       | 6,237,268       | 1.02                       |
| NORESTE       | HOMBRE | 13       | 3,966,227       | 0.65                       |
| ALAJUELA      | HOMBRE | 13       | 2,767,006       | 0.45                       |
| CARTAGO       | HOMBRE | 14       | 2,610,460       | 0.43                       |

| ARDS                          | Sexo   | Personas | Monto Entregado | Porcentaje Monto Entregado |
|-------------------------------|--------|----------|-----------------|----------------------------|
| HEREDIA                       | HOMBRE | 14       | 2,610,000       | 0.43                       |
| BRUNCA                        | HOMBRE | 6        | 2,315,621       | 0.38                       |
| SUROESTE                      | HOMBRE | 9        | 1,929,836       | 0.32                       |
| HUETAR NORTE                  | HOMBRE | 7        | 1,570,000       | 0.26                       |
| PUNTARENAS                    | HOMBRE | 18       | 1,178,750       | 0.19                       |
| HUETAR CARIBE                 | HOMBRE | 23       | 1,031,000       | 0.17                       |
| <b>Total sin duplicidades</b> |        | 3,156    | 611,897,560     | 100.00                     |

Fuente: SABEN-Reporte Personalizable al 30/09/2022, con corte al 03/10/2022, generado por ASIS el 03/10/2022.

A nivel de ciclo vital la población beneficiaria se agrupó de la siguiente manera:

**Cuadro 69. IMAS. Población beneficiaria de beneficio Capacitación, según ciclo vital y sexo, al III trimestre 2022.**

| Ciclo Vital                   | Sexo   | Personas | Monto Entregado | Porcentaje Monto Entregado |
|-------------------------------|--------|----------|-----------------|----------------------------|
| JUVENTUD                      | MUJER  | 1,927    | 363,300,629     | 59.37                      |
| ADULTEZ                       | MUJER  | 1,073    | 218,248,875     | 35.67                      |
| JUVENTUD                      | HOMBRE | 77       | 15,630,715      | 2.55                       |
| ADULTEZ                       | HOMBRE | 50       | 10,315,223      | 1.69                       |
| VEJEZ                         | MUJER  | 11       | 2,439,988       | 0.40                       |
| ADOLESCENCIA                  | MUJER  | 16       | 1,691,900       | 0.28                       |
| VEJEZ                         | HOMBRE | 1        | 220,230         | 0.04                       |
| ADOLESCENCIA                  | HOMBRE | 1        | 50,000          | 0.01                       |
| <b>Total sin duplicidades</b> |        | 3,156    | 611,897,560     | 100.00                     |

Fuente: SABEN-Reporte Personalizable al 30/09/2022, con corte al 03/10/2022, generado por ASIS el 03/10/2022.

### 3.3.4. Mejoramiento de Vivienda para la atención de Emergencias

Al tercer trimestre de 2022 se otorgó el beneficio de Mejoramiento de Vivienda para la atención de Emergencias a un total de **6** hogares con una inversión social de **23,135,407** colones a nivel nacional.

A continuación, se muestra el resumen de población beneficiaria del citado beneficio según desagregación por fuente de financiamiento:

**Cuadro 70. IMAS. Población beneficiaria de beneficio Mejoramiento de Vivienda para la atención de Emergencias, según fuente de financiamiento, al III trimestre 2022.**

| <b>Fuente</b>                   | <b>Hogares</b> | <b>Monto Entregado</b> | <b>Porcentaje Monto Entregado</b> |
|---------------------------------|----------------|------------------------|-----------------------------------|
| <b>EMERGENCIAS GOB. CENTRAL</b> | 6              | 23,135,407             | 100                               |
| <b>Total sin duplicidades</b>   | 6              | 23,135,407             | 100                               |

Fuente: SABEN-Reporte Personalizable al 30/09/2022, con corte al 03/10/2022, generado por ASIS el 03/10/2022.

Dicho beneficio se ejecutó desde las siguientes áreas regionales:

**Cuadro 71. IMAS. Población beneficiaria de beneficio Mejoramiento de Vivienda para la atención de Emergencias, según ARDS, al III trimestre 2022.**

| <b>ARDS</b>                   | <b>Hogares</b> | <b>Monto Entregado</b> | <b>Porcentaje Monto Entregado</b> |
|-------------------------------|----------------|------------------------|-----------------------------------|
| <b>BRUNCA</b>                 | 4              | 17,678,134             | 76.41                             |
| <b>NORESTE</b>                | 2              | 5,457,273              | 23.59                             |
| <b>Total sin duplicidades</b> | 6              | 23,135,407             | 100.00                            |

Fuente: SABEN-Reporte Personalizable al 30/09/2022, con corte al 03/10/2022, generado por ASIS el 03/10/2022.

### 3.4. Población beneficiaria asociada a proyectos grupales

Al tercer trimestre de 2022 se otorgó el financiamiento a un total de **10** organizaciones que ejecutaron **10** proyectos con una inversión social de **295,112,786** colones a nivel nacional.

A continuación, se muestra el resumen de los beneficios otorgados para el financiamiento de proyectos:

**Cuadro 72. IMAS. Población beneficiaria de proyectos grupales, según beneficio, al III trimestre 2022.**

| Beneficio  | Organizaciones | Proyectos | Monto Entregado | Porcentaje Monto Entregado |
|--|----------------|-----------|-----------------|----------------------------|
| <b>ASOCIACIONES TRANSFERENCIAS DE CAPITAL</b>    | 9              | 9         | 284,382,786     | 96.36                      |
| <b>ASOCIACIONES DE TRANSFERENCIAS CORRIENTES</b> | 1              | 1         | 10,730,000      | 3.64                       |
| <b>Total sin duplicidades</b>                    | 10             | 10        | 295,112,786     | 100.00                     |

Fuente: SABEN-Reporte Personalizable al 30/09/2022, con corte al 03/10/2022, generado por ASIS el 03/10/2022.

Los proyectos financiados se ejecutaron desde las siguientes áreas regionales:

**Cuadro 73. IMAS. Población beneficiaria de proyectos grupales, según ARDS, al III trimestre 2022.**

| ARDS                          | Organizaciones | Proyectos | Monto Entregado | Porcentaje Monto Entregado |
|-------------------------------|----------------|-----------|-----------------|----------------------------|
| <b>BRUNCA</b>                 | 3              | 3         | 106,487,857     | 36.08                      |
| <b>ALAJUELA</b>               | 1              | 1         | 49,733,212      | 16.85                      |
| <b>CHOROTEGA</b>              | 2              | 2         | 47,940,000      | 16.24                      |
| <b>HUETAR NORTE</b>           | 1              | 1         | 39,669,591      | 13.44                      |
| <b>NORESTE</b>                | 1              | 1         | 30,052,126      | 10.18                      |
| <b>CENTRAL</b>                | 2              | 2         | 21,230,000      | 7.19                       |
| <b>Total sin duplicidades</b> | 10             | 10        | 295,112,786     | 100.00                     |

Fuente: SABEN-Reporte Personalizable al 30/09/2022, con corte al 03/10/2022, generado por ASIS el 03/10/2022.

Los proyectos se ejecutaron en los siguientes territorios:

**Cuadro 74. IMAS. Población beneficiaria de proyectos grupales, según división territorial administrativa, al III trimestre 2022.**

| Provincia                     | Cantón        | Distrito    | Organizaciones | Proyectos | Monto Entregado | Porcentaje Monto Entregado |
|-------------------------------|---------------|-------------|----------------|-----------|-----------------|----------------------------|
| PUNTARENAS                    | BUENOS AIRES  | CHANGUENA   | 1              | 1         | 52,264,852      | 17.71                      |
| ALAJUELA                      | RIO CUARTO    | RIO CUARTO  | 1              | 1         | 49,733,212      | 16.85                      |
| PUNTARENAS                    | CORREDORES    | CANOAS      | 1              | 1         | 44,819,528      | 15.19                      |
| ALAJUELA                      | UPALA         | BIJAGUA     | 1              | 1         | 39,669,591      | 13.44                      |
| GUANACASTE                    | BAGACES       | FORTUNA     | 1              | 1         | 35,000,000      | 11.86                      |
| SAN JOSE                      | ACOSTA        | SAN IGNACIO | 1              | 1         | 30,052,126      | 10.18                      |
| GUANACASTE                    | NICOYA        | SAN ANTONIO | 1              | 1         | 12,940,000      | 4.38                       |
| CARTAGO                       | TURRIALBA     | TURRIALBA   | 1              | 1         | 10,730,000      | 3.64                       |
| ALAJUELA                      | ALAJUELA      | ALAJUELA    | 1              | 1         | 10,500,000      | 3.56                       |
| SAN JOSE                      | PEREZ ZELEDON | EL GENERAL  | 1              | 1         | 9,403,477       | 3.19                       |
| <b>Total sin duplicidades</b> |               |             | 10             | 10        | 295,112,786     | 100.00                     |

Fuente: SABEN-Reporte Personalizable al 30/09/2022, con corte al 03/10/2022, generado por ASIS el 03/10/2022.

### 3.5. Población beneficiaria de Estrategia Puente al Desarrollo

Al tercer trimestre de 2022 se atendió de manera integral a través de un plan familiar a un total de **39,910** hogares con una inversión social de **37,811,367,887** colones a nivel nacional.

A continuación, se muestra el resumen de población beneficiaria según desagregación por tipo de atención:

**Cuadro 75. IMAS. Población beneficiaria de Estrategia Puente al Desarrollo, según tipo de atención, al III trimestre 2022.**

| Tipo Atención                   | Hogares | Monto Entregado | Porcentaje Monto Entregado |
|---------------------------------|---------|-----------------|----------------------------|
| <b>ATENCION INTEGRAL</b>        | 36,325  | 34,770,462,489  | 91.96                      |
| <b>ATENCION INTEGRAL - NIDO</b> | 3,585   | 3,040,905,398   | 8.04                       |
| <b>Total sin duplicidades</b>   | 39,910  | 37,811,367,887  | 100.00                     |

Fuente: SABEN-Reporte Personalizable al 30/09/2022, con corte al 03/10/2022, generado por ASIS el 03/10/2022.

La atención integral realizada a nivel de las áreas regionales se distribuyó de la siguiente manera:

**Cuadro 76. IMAS. Población beneficiaria de Estrategia Puente al Desarrollo, según tipo de atención y ARDS, al III trimestre 2022.**

| Tipo Atención                   | ARDS          | Hogares | Monto Entregado | Porcentaje Monto Entregado |
|---------------------------------|---------------|---------|-----------------|----------------------------|
| <b>ATENCION INTEGRAL</b>        | BRUNCA        | 5,230   | 4,798,410,574   | 12.69                      |
| <b>ATENCION INTEGRAL</b>        | CHOROTEGA     | 4,327   | 4,477,573,815   | 11.84                      |
| <b>ATENCION INTEGRAL</b>        | HUETAR CARIBE | 4,053   | 3,844,617,258   | 10.17                      |
| <b>ATENCION INTEGRAL</b>        | NORESTE       | 3,714   | 3,742,179,904   | 9.90                       |
| <b>ATENCION INTEGRAL</b>        | PUNTARENAS    | 3,588   | 3,672,157,030   | 9.71                       |
| <b>ATENCION INTEGRAL</b>        | HUETAR NORTE  | 3,977   | 3,329,487,906   | 8.81                       |
| <b>ATENCION INTEGRAL</b>        | CARTAGO       | 3,181   | 3,005,313,228   | 7.95                       |
| <b>ATENCION INTEGRAL</b>        | ALAJUELA      | 3,152   | 2,885,302,521   | 7.63                       |
| <b>ATENCION INTEGRAL</b>        | SUROESTE      | 2,898   | 2,780,103,379   | 7.35                       |
| <b>ATENCION INTEGRAL</b>        | HEREDIA       | 2,422   | 2,235,316,874   | 5.91                       |
| <b>ATENCION INTEGRAL - NIDO</b> | BRUNCA        | 590     | 420,828,980     | 1.11                       |
| <b>ATENCION INTEGRAL - NIDO</b> | HUETAR CARIBE | 456     | 360,612,574     | 0.95                       |
| <b>ATENCION INTEGRAL - NIDO</b> | NORESTE       | 384     | 324,147,923     | 0.86                       |
| <b>ATENCION INTEGRAL - NIDO</b> | CARTAGO       | 378     | 312,914,910     | 0.83                       |



| Tipo Atención                 | ARDS         | Hogares | Monto Entregado | Porcentaje Monto Entregado |
|-------------------------------|--------------|---------|-----------------|----------------------------|
| <b>NIDO</b>                   |              |         |                 |                            |
| ATENCION INTEGRAL - NIDO      | PUNTARENAS   | 315     | 300,161,689     | 0.79                       |
| ATENCION INTEGRAL - NIDO      | CHOROTEGA    | 288     | 283,589,159     | 0.75                       |
| ATENCION INTEGRAL - NIDO      | ALAJUELA     | 287     | 280,755,131     | 0.74                       |
| ATENCION INTEGRAL - NIDO      | SUROESTE     | 344     | 279,392,165     | 0.74                       |
| ATENCION INTEGRAL - NIDO      | HEREDIA      | 223     | 263,595,215     | 0.70                       |
| ATENCION INTEGRAL - NIDO      | HUETAR NORTE | 352     | 214,907,652     | 0.57                       |
| <b>Total sin duplicidades</b> |              | 39,910  | 37,811,367,887  | 100.00                     |

Fuente: SABEN-Reporte Personalizable al 30/09/2022, con corte al 03/10/2022, generado por ASIS el 03/10/2022.

Los beneficios otorgados a través de la atención integral fueron los siguientes:

**Cuadro 77. IMAS. Población beneficiaria de Estrategia Puente al Desarrollo, según beneficio, al III trimestre 2022.**

| Beneficio                                 | Hogares | Monto Entregado | Porcentaje Monto Entregado |
|---|---------|-----------------|----------------------------|
| ATENCION A FAMILIAS                       | 39,045  | 18,663,969,691  | 49.36                      |
| AVANCEMOS                                 | 29,785  | 11,583,271,000  | 30.63                      |
| CUIDADO Y DESARROLLO INFANTIL             | 3,461   | 4,497,621,240   | 11.89                      |
| PROCESOS FORMATIVOS                       | 8,699   | 1,907,317,500   | 5.04                       |
| CAPACITACION                              | 2,214   | 414,930,988     | 1.10                       |
| ASIGNACION FAMILIAR H                     | 232     | 183,424,000     | 0.49                       |
| ATENCION DE SITUACIONES DE VIOLENCIA      | 210     | 147,726,936     | 0.39                       |
| EMPRENDIMIENTO PRODUCTIVOS INDIVIDUALES   | 94      | 141,107,073     | 0.37                       |
| MEJORAMIENTO DE VIVIENDA                  | 28      | 86,315,002      | 0.23                       |
| EMERGENCIAS                               | 168     | 86,083,457      | 0.23                       |
| VEDA                                      | 82      | 43,935,000      | 0.12                       |
| TMC-PERSONAS TRABAJADORAS MENORES DE EDAD | 58      | 29,470,000      | 0.08                       |
| PRESTACION ALIMENTARIA K                  | 26      | 26,196,000      | 0.07                       |
| <b>Total sin duplicidades</b>             | 39,910  | 37,811,367,887  | 100.00                     |

Fuente: SABEN-Reporte Personalizable al 30/09/2022, con corte al 03/10/2022, generado por ASIS el 03/10/2022.

#### 4. Anexos

##### 4.1. Actualizaciones de información registradas en SIPO

Al tercer trimestre de 2022 se realizaron **78,525** actualizaciones totales o parciales, así como nuevos registros en el Sistema de Información de la Población Objetivo (SIPO) a través de los instrumentos de recolección de información de la Ficha de Información Social (FIS) con una proporción de **97.89%** y **2.11%** para de la Ficha de Información Social de Personas Institucionalizadas y Sin Domicilio Fijo (FISI), como se muestra a continuación:

**Cuadro 78. IMAS. Actualizaciones de información en SIPO, según tipo de ficha y ARDS, al III trimestre 2022.**

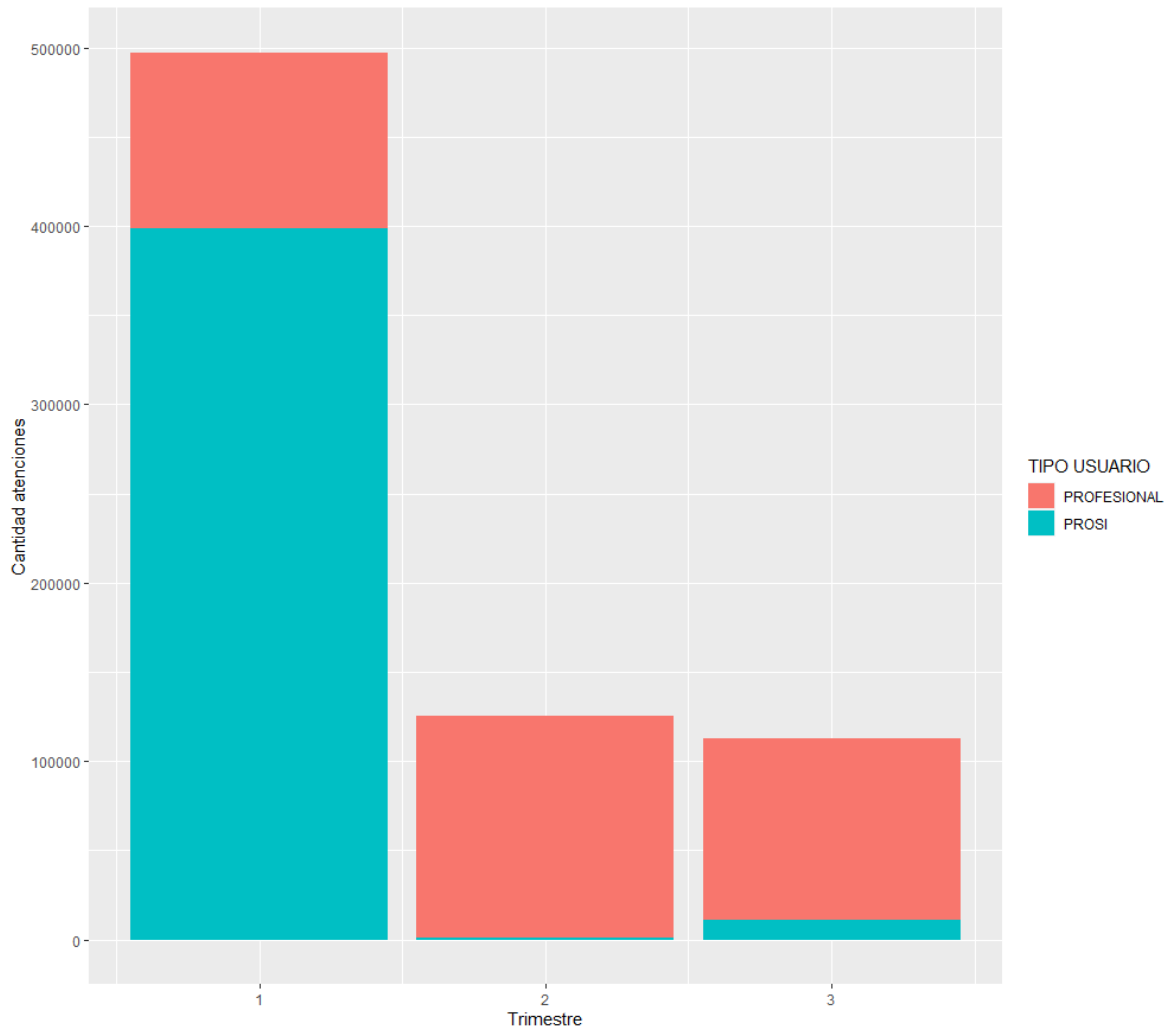
| Tipo ficha        | ARDS             | Número fichas | Número hogares | Número personas | Porcentaje fichas |               |
|-------------------|------------------|---------------|----------------|-----------------|-------------------|---------------|
| <b>FIS</b>        | ALAJUELA         | 9,092         | 10,740         | 30,508          | 11.58             |               |
|                   | BRUNCA           | 9,767         | 10,403         | 30,843          | 12.44             |               |
|                   | CARTAGO          | 7,800         | 10,015         | 29,264          | 9.93              |               |
|                   | CHOROTEGA        | 7,117         | 7,700          | 22,149          | 9.06              |               |
|                   | HEREDIA          | 5,334         | 5,609          | 16,341          | 6.79              |               |
|                   | HUETAR CARIBE    | 11,526        | 12,870         | 36,644          | 14.68             |               |
|                   | HUETAR NORTE     | 5,646         | 6,291          | 18,751          | 7.19              |               |
|                   | NORESTE          | 8,335         | 9,015          | 26,072          | 10.61             |               |
|                   | PUNTARENAS       | 6,413         | 7,351          | 19,338          | 8.17              |               |
|                   | SUROESTE         | 5,836         | 6,799          | 18,148          | 7.43              |               |
|                   | <b>Total FIS</b> |               | <b>76,866</b>  | <b>86,793</b>   | <b>248,058</b>    | <b>97.89</b>  |
|                   | <b>FISI</b>      | ALAJUELA      | 146            | 146             | 146               | 0.19          |
| BRUNCA            |                  | 78            | 78             | 78              | 0.10              |               |
| CARTAGO           |                  | 205           | 205            | 205             | 0.26              |               |
| CHOROTEGA         |                  | 57            | 57             | 57              | 0.07              |               |
| HEREDIA           |                  | 143           | 143            | 143             | 0.18              |               |
| HUETAR CARIBE     |                  | 103           | 103            | 103             | 0.13              |               |
| HUETAR NORTE      |                  | 18            | 18             | 18              | 0.02              |               |
| NORESTE           |                  | 555           | 555            | 555             | 0.71              |               |
| PUNTARENAS        |                  | 144           | 144            | 144             | 0.18              |               |
| SUROESTE          |                  | 210           | 210            | 210             | 0.27              |               |
| <b>Total FISI</b> |                  |               | <b>1,659</b>   | <b>1,659</b>    | <b>1,659</b>      | <b>2.11</b>   |
| <b>Total</b>      |                  |               | <b>78,525</b>  | <b>88,452</b>   | <b>249,717</b>    | <b>100.00</b> |

Fuente: BO-SIPO al 30/09/2022, con corte al 03/10/2022.

#### 4.2. Atenciones registradas a población usuaria en SABEN

Al tercer trimestre de 2022 se realizaron **735,699** atenciones a la población usuaria de los servicios institucionales según registros del SABEN, las cuales el **55.9%** se realizaron a través de procesos masivos de generación de resoluciones (PROSI) y el restante **44.1%** por parte de personas profesionales de la institución, las cuales se visualizan de la siguiente manera de forma trimestral:

**Gráfico 2. IMAS. Cantidad de atenciones registradas en SABEN, al III trimestre 2022, según tipo de usuaria y trimestre.**



Fuente: SABEN, Reporte de Atenciones al 30/09/2022.

A continuación, se muestra el resumen de atenciones según desagregación por trimestre:

**Cuadro 79. IMAS. Atenciones registradas en SABEN, según trimestre y tipo de usuario, al III trimestre 2022.**

| Trimestre     | PROSI          | PROFESIONAL    | Total atenciones | Porcentaje atenciones |
|---------------|----------------|----------------|------------------|-----------------------|
| I trimestre   | 398,926        | 98,503         | 497,429          | 67.61                 |
| II trimestre  | 826            | 124,513        | 125,339          | 17.04                 |
| III trimestre | 11,251         | 101,680        | 112,931          | 15.35                 |
| <b>Total</b>  | <b>411,003</b> | <b>324,696</b> | <b>735,699</b>   | <b>100.00</b>         |

Fuente: SABEN, Reporte de Atenciones al 30/09/2022.

**Cuadro 80. IMAS. Atenciones registradas en SABEN, según ARDS, al III trimestre 2022.**

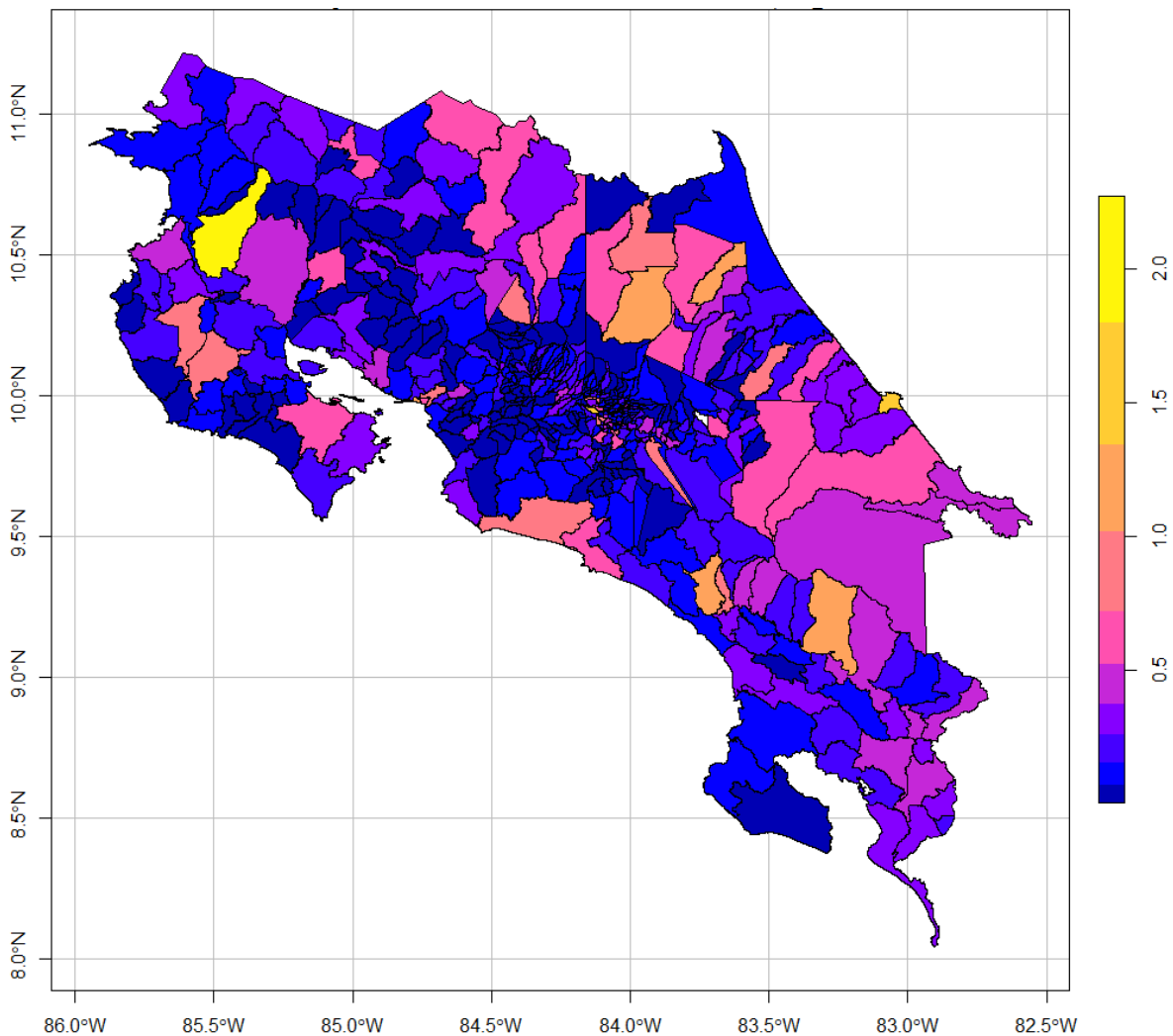
| ARDS                 | PROSI          | PROFESIONAL    | Total atenciones | Porcentaje atenciones |
|----------------------|----------------|----------------|------------------|-----------------------|
| <b>HUETAR CARIBE</b> | 60,036         | 39,304         | 99,340           | 13.50                 |
| <b>BRUNCA</b>        | 58,831         | 36,717         | 95,548           | 12.99                 |
| <b>CHOROTEGA</b>     | 42,292         | 41,830         | 84,122           | 11.43                 |
| <b>PUNTARENAS</b>    | 38,401         | 44,616         | 83,017           | 11.28                 |
| <b>CARTAGO</b>       | 48,059         | 33,771         | 81,830           | 11.12                 |
| <b>ALAJUELA</b>      | 39,292         | 26,796         | 66,088           | 8.98                  |
| <b>NORESTE</b>       | 36,812         | 28,861         | 65,673           | 8.93                  |
| <b>SUROESTE</b>      | 25,834         | 31,879         | 57,713           | 7.84                  |
| <b>HUETAR NORTE</b>  | 37,674         | 19,116         | 56,790           | 7.72                  |
| <b>HEREDIA</b>       | 23,772         | 20,570         | 44,342           | 6.03                  |
| <b>CENTRAL</b>       |                | 1,236          | 1,236            | 0.17                  |
| <b>Total</b>         | <b>411,003</b> | <b>324,696</b> | <b>735,699</b>   | <b>100.00</b>         |

Fuente: SABEN, Reporte de Atenciones al 30/09/2022.

**4.3. Ejecución del programa por división territorial administrativa: provincia, cantón y distrito**

A continuación, se presenta la ejecución presupuestaria y población beneficiaria a nivel de hogares de los beneficios individuales del Programa de Protección y Promoción Social a nivel de división territorial administrativa (DTA) vigente, como se visualiza en el siguiente gráfico:

**Gráfico 3. IMAS. Porcentaje de inversión social beneficios individuales, según división territorial administrativa, al III trimestre 2022.**



**Fuente: Límite Distrital de IGN-SNIT. Proyección CRTM-05. Datum WGS1984. Elaborado por ASIS-IMAS, según datos SABEN**