



**INSTITUTO MIXTO  
DE AYUDA SOCIAL**

**GOBIERNO  
DE COSTA RICA**

**INSTITUTO MIXTO DE AYUDA SOCIAL**

**DIRECCIÓN DE DESARROLLO SOCIAL**

**DEPARTAMENTO DE SISTEMAS DE INFORMACION SOCIAL**

**Informe de ejecución presupuestaria y población beneficiaria del Programa de  
Protección y Promoción Social**

**(Primer Semestre, período del 01 de enero al 30 de junio de 2024)**

**San José, 10 de junio de 2024**



## CONTENIDO

CONTENIDO.....	ii
A. SIGLAS.....	x
B. RESUMEN EJECUTIVO.....	11
C. INTRODUCCIÓN.....	14
D. OBJETIVOS DEL INFORME.....	14
D.1 Objetivo general.....	14
D.2 Objetivos específicos.....	14
1. Resumen de Resultados de Ejecución del Programa de Protección y Promoción Social de los Subsidios individuales y grupales.....	15
1.1. Resumen de población beneficiaria y ejecución presupuestaria de los Subsidios individuales del período al primer semestre de 2024 acumulado.....	15
2. Población beneficiaria según grupos de interés.....	23
2.1. Población adulta mayor.....	23
2.2. Población joven.....	25
2.3. Población con discapacidad.....	26
2.4. Población indígena.....	28
2.5. Población afrodescendiente.....	30
2.6. Población refugiada.....	31
2.7. Población de hogares con mujeres en conflicto con la ley.....	32
2.8. Población con personas víctimas de femicidio.....	33
2.9. Población beneficiaria de hogares con jefatura femenina.....	35
2.10. Población según nacionalidad.....	36
2.11. Población según género.....	37
3. Resultados de Ejecución del Programa de Protección y Promoción Social.....	38
1.1. Población beneficiaria asociada a Subsidios del Departamento de Bienestar Familiar.....	38
1.1.1. Atención a Familias.....	38
1.1.2. Cuidado y Desarrollo Infantil.....	40
1.1.3. Asignación Familiar H.....	42
1.1.4. Emergencias.....	43
1.1.5. Atención de Situaciones de Violencia.....	44
1.1.6. Prestación Alimentaria K.....	45
1.1.7. Veda.....	46
1.2. Población beneficiaria asociada a la Transferencia Monetaria Condicionada del Departamento de Desarrollo Socioeducativo.....	47
1.2.1. Avancemos.....	47
1.2.2. Procesos Formativos.....	51
1.2.3. TMC-Personas Trabajadoras Menores de Edad.....	53
1.3. Población beneficiaria asociada a Subsidios del Departamento de Desarrollo Socio productivo y Comunal.....	58
1.3.1. Emprendimiento Productivos Individuales.....	58
1.3.2. Mejoramiento de Vivienda.....	59
1.3.3. Mejoramiento de Vivienda para la atención de emergencias.....	61
1.3.4. Capacitación.....	62
1.4. Población beneficiaria de Estrategia Puente al Desarrollo.....	64
2. Anexos.....	66
2.1. Atenciones registradas a población usuaria en SABEN al primer semestre de 2024 acumulado.....	67



Gráfico 1 IMAS. Cantidad de atenciones registradas en SABEN, Al primer semestre de 2024, según perfil de la persona profesional. ....	67
2.2. Atenciones referidas a alguna instancia interna o externa al IMAS, registradas en SABEN, según perfil de la persona profesional al primer semestre de 2024 acumulado. ....	69
2.3. Atenciones Vinculadas según los Códigos Especiales 306 y 307, y categorizaciones vinculadas por Departamento de Atención Integral e Interinstitucional, al primer semestre de 2024 acumulado. ....	70
2.4. Atenciones Vinculadas según el Subsidio Atención a Familias, relacionado al motivo 7, según los Códigos Especiales 306 y 307, al primer semestre de 2024 acumulado. ....	76
2.5. Atenciones Vinculadas a la Aplicación de FISl, al primer semestre de 2024 acumulado. ....	80
2.6. Ejecución presupuestaria por su distribución territorial administrativa, al primer semestre de 2024 acumulado. ....	81
2.7. Ejecución presupuestaria del Subsidio Atención de Situaciones de Violencia según los Aspectos Psicosociales y Equidad e Igualdad de Género, al primer semestre de 2024 acumulado. ....	160



## Índice de Cuadros

Cuadro 1 IMAS. Resumen de población beneficiaria y ejecución presupuestaria, según, departamento técnico y Subsidio, al primer semestre de 2024 acumulado.....	15
Cuadro 2 IMAS. Resumen de población de interés beneficiaria y ejecución presupuestaria, según subgrupo de población, al primer semestre de 2024 acumulado. ....	16
Cuadro 3 IMAS. Resumen de población beneficiaria y ejecución presupuestaria de Subsidios individuales, según Subsidio y ARDS, al primer semestre de 2024 acumulado. ....	16
Cuadro 4 IMAS. Resumen de población beneficiaria y ejecución presupuestaria de Subsidios individuales, según de conteo de Subsidios por hogar, al primer semestre de 2024 acumulado. ....	20
Cuadro 5 IMAS. Resumen de población beneficiaria y ejecución presupuestaria de Subsidios individuales, según situación de pobreza SINIRUBE registrada en SIPO por zona Urbana o Rural, al primer semestre de 2024 acumulado.....	20
Cuadro 6 IMAS. Resumen de la ejecución presupuestaria de los Subsidios grupales al primer semestre de 2024 acumulado. ....	22
Cuadro 7 IMAS. Población beneficiaria adulta mayor, según sexo, acumulado anual al 2024. ....	23
Cuadro 8 IMAS. Población beneficiaria adulta mayor, según ARDS, al primer semestre de 2024 acumulado. ....	24
Cuadro 9 IMAS. Población beneficiaria adulta mayor, según Subsidio, al primer semestre de 2024 acumulado. ....	24
Cuadro 10 IMAS. Población beneficiaria joven, según sexo y rango de edad, al primer semestre de 2024 acumulado. ....	25
Cuadro 11 IMAS. Población beneficiaria joven, según ARDS, al primer semestre de 2024 acumulado. ....	25
Cuadro 12 IMAS. Población beneficiaria joven, según Subsidio, al primer semestre de 2024 acumulado. ....	26
Cuadro 13 IMAS. Población beneficiaria con discapacidad, según sexo, al primer semestre de 2024 acumulado. ....	26
Cuadro 14 IMAS. Población beneficiaria con discapacidad, según ARDS, al primer semestre de 2024 acumulado. ....	27
Cuadro 15 IMAS. Población beneficiaria con discapacidad, según Subsidio, al primer semestre de 2024 acumulado. ....	27
Cuadro 16. IMAS. Población beneficiaria con discapacidad, según clasificación.....	28
Cuadro 17 IMAS. Población beneficiaria indígena, según sexo, al primer semestre de 2024 acumulado. ....	28
Cuadro 18 IMAS. Población beneficiaria indígena, según ARDS, al primer semestre de 2024 acumulado. ....	29
Cuadro 19 IMAS. Población beneficiaria indígena, según Subsidio, al primer semestre de 2024 acumulado. ....	29
Cuadro 20 IMAS. Población beneficiaria afrodescendiente, según sexo, al primer semestre de 2024 acumulado. ....	30



Cuadro 21 IMAS. Población beneficiaria afrodescendiente, según ARDS, al primer semestre de 2024 acumulado. ....	30
Cuadro 22 IMAS. Población beneficiaria afrodescendiente, según Subsidio al primer semestre de 2024 acumulado. ....	31
Cuadro 23 IMAS. Población beneficiaria refugiada, según sexo, al primer semestre de 2024 acumulado. ....	31
Cuadro 24 IMAS. Población beneficiaria refugiada, según ARDS, al primer semestre de 2024 acumulado. ....	32
Cuadro 25 IMAS. Población beneficiaria refugiada, según Subsidio, al primer semestre de 2024 acumulado. ....	32
Cuadro 26 IMAS. Población beneficiaria de hogares con mujeres en conflicto con la ley, según ARDS, al primer semestre de 2024 acumulado. ....	33
Cuadro 27 IMAS. Población beneficiaria de hogares con mujeres en conflicto con la ley, según Subsidio, al primer semestre de 2024 acumulado. ....	33
Cuadro 28 IMAS. Población beneficiaria con personas víctimas de femicidio, según ARDS, al primer semestre de 2024 acumulado. ....	34
Cuadro 29 IMAS. Población beneficiaria con personas víctimas de femicidio, según Subsidio, al primer semestre de 2024 acumulado. ....	34
Cuadro 30 IMAS. Población beneficiaria con hogares con jefatura femenina, según ARDS, al primer semestre de 2024 acumulado. ....	35
Cuadro 31 IMAS. Población beneficiaria de hogares con jefatura femenina, según Subsidio, al primer semestre de 2024 acumulado. ....	35
Cuadro 32 IMAS. Población beneficiaria total, según nacionalidad y sexo, al primer semestre de 2024 acumulado. ....	36
Cuadro 33 IMAS. Población beneficiaria total, según género, al primer semestre de 2024 acumulado. ....	37
Cuadro 34. IMAS Población beneficiaria de Subsidio Atención a Familias, según fuente de financiamiento, al primer semestre de 2024 acumulado. ....	38
Cuadro 35. IMAS Población beneficiaria de Subsidio Atención a Familias, según ARDS, al primer semestre de 2024 acumulado. ....	39
Cuadro 36. IMAS Población beneficiaria de Subsidio Atención a Familias, según motivo, al primer semestre de 2024 acumulado. ....	39
Cuadro 37. IMAS Población beneficiaria de Subsidio Cuidado y Desarrollo Infantil, según fuente de financiamiento y por motivo, al primer semestre de 2024 acumulado. ....	40
Cuadro 38. IMAS Población beneficiaria de Subsidio Cuidado y Desarrollo Infantil, según ARDS, al primer semestre de 2024 acumulado. ....	40
Cuadro 39. IMAS Población beneficiaria de Subsidio Cuidado y Desarrollo Infantil, según tipo de alternativa, sexo y rango etario, al primer semestre de 2024 acumulado. ....	41
Cuadro 40. IMAS. Población beneficiaria de Subsidio Asignación Familiar H, según fuente de financiamiento, al primer semestre de 2024 acumulado. ....	42
Cuadro 41 IMAS. Población beneficiaria de Subsidio Asignación Familiar H, según ARDS, al primer semestre de 2024 acumulado. ....	42
Cuadro 42 IMAS. Población beneficiaria de Subsidio Emergencias, según fuente de financiamiento y motivo, al primer semestre de 2024 acumulado. ....	43
Cuadro 43 IMAS. Población beneficiaria de Subsidio Emergencias, según ARDS, al	



primer semestre de 2024 acumulado. ....	44
Cuadro 44 IMAS. Población beneficiaria de Subsidio Atención de Situaciones de Violencia, según fuente de financiamiento, al primer semestre de 2024 acumulado. ...	44
Cuadro 45 IMAS. Población beneficiaria de Subsidio Atención de Situaciones de Violencia, según ARDS, al primer semestre de 2024 acumulado. ....	45
Cuadro 46 IMAS. Población beneficiaria de Subsidio Prestación Alimentaria K, según fuente de financiamiento, al primer semestre de 2024 acumulado.....	45
Cuadro 47 IMAS. Población beneficiaria de Subsidio Prestación Alimentaria K, según ARDS, al primer semestre de 2024 acumulado.....	46
Cuadro 48 IMAS. Población beneficiaria de Subsidio Veda, según fuente de financiamiento, al primer semestre de 2024 acumulado. ....	46
Cuadro 49 IMAS. Población beneficiaria de Subsidio Veda, según ARDS, al primer semestre de 2024 acumulado. ....	46
Cuadro 50 IMAS. Población beneficiaria de Subsidio Avancemos, según fuente de financiamiento, al primer semestre de 2024 acumulado. ....	47
Cuadro 51 IMAS. Población beneficiaria de Subsidio Avancemos, según ARDS, al primer semestre de 2024 acumulado. ....	47
Cuadro 52 IMAS. Población beneficiaria de Subsidio Avancemos, según ciclo vital, al primer semestre de 2024 acumulado. ....	48
Cuadro 53. IMAS. Población beneficiaria de Subsidio Avancemos, según nivel escolar, al primer semestre de 2024 acumulado. ....	49
Cuadro 54. IMAS. Población beneficiaria de Subsidio Avancemos, según la distribución del Índice de Desarrollo Social por distritos, al primer semestre de 2024 acumulado...	49
Cuadro 55 IMAS. Población beneficiaria de Subsidio Avancemos, según la intervención en zona fronteriza del distrito Canoas, al primer semestre de 2024 acumulado. ....	50
Cuadro 56 IMAS. Población beneficiaria de Subsidio Procesos Formativos, según fuente de financiamiento, al primer semestre de 2024 acumulado.....	51
Cuadro 57 IMAS. Población beneficiaria de Subsidio Procesos Formativos, según ARDS, al primer semestre de 2024 acumulado.....	51
Cuadro 58 IMAS. Población beneficiaria de Subsidio Procesos Formativos, según ciclo vital, al primer semestre de 2024 acumulado. ....	52
Cuadro 59 IMAS. Población beneficiaria de Subsidio Procesos Formativos, según la intervención en zona fronteriza del distrito Canoas, al primer semestre de 2024 acumulado. ....	52
Cuadro 60 IMAS. Población beneficiaria de Subsidio TMC-Personas Trabajadoras Menores de Edad, según fuente de financiamiento, al primer semestre de 2024 acumulado.....	53
Cuadro 61 IMAS. Población beneficiaria de Subsidio TMC-Personas Trabajadoras Menores de Edad, según ARDS, al primer semestre de 2024 acumulado.....	53
Cuadro 62 IMAS. Población beneficiaria de Subsidio TMC-Personas Trabajadoras Menores de Edad, según rango etario, al primer semestre de 2024 acumulado.....	54
Cuadro 63 IMAS. Población beneficiaria de los Subsidios Avancemos y Persona Menor de edad trabajadora, con Código Especial 06 Madres adolescentes, según ARDS, Rango Etario y Edad, al primer semestre de 2024 acumulado.....	54
Cuadro 64 IMAS. Población beneficiaria de los Subsidios Avancemos y Persona Menor de edad trabajadora, con Condición de Embarazo, según ARDS, Rango Etario y Edad,	





al primer semestre de 2024 acumulado. ....	56
Cuadro 65 IMAS. Población beneficiaria de Subsidio Emprendimiento Productivos Individuales, según sexo y por fuente de financiamiento, al primer semestre de 2024 acumulado. ....	58
Cuadro 66. IMAS. Población beneficiaria de Subsidio Emprendimiento Productivos Individuales, según ARDS y sexo, al primer semestre de 2024 acumulado. ....	58
Cuadro 67 IMAS. Población beneficiaria de Subsidio Emprendimiento Productivos Individuales, según ciclo vital y sexo, al primer semestre de 2024 acumula do. ....	59
Cuadro 68 IMAS. Población beneficiaria de Subsidio Mejoramiento de Vivienda, según sexo y por fuente de financiamiento, al primer semestre de 2024 acumulado. ....	59
Cuadro 69 IMAS. Población beneficiaria de Subsidio Mejoramiento de Vivienda, según ARDS y sexo, al primer semestre de 2024 acumulado. ....	60
Cuadro 70 IMAS. Población beneficiaria de Subsidio Mejoramiento de Vivienda, según ciclo vital y sexo, al primer semestre de 2024 acumulado. ....	60
Cuadro 71 IMAS. Población beneficiaria de Subsidio Mejoramiento de Vivienda para la atención de emergencias, según fuente de financiamiento y sexo, al primer semestre de 2024 acumulado. ....	61
Cuadro 72 IMAS. Población beneficiaria de Subsidio Mejoramiento de Vivienda para la atención de emergencias, según ARDS y sexo, al primer semestre de 2024 acumulado. ....	61
Cuadro 73 IMAS. Población beneficiaria de Subsidio Mejoramiento de Vivienda para la atención de emergencias, según ciclo vital y sexo, al primer semestre de 2024 acumulado. ....	61
Cuadro 74 IMAS. Población beneficiaria de Subsidio Capacitación, según fuente de financiamiento y sexo, al primer semestre de 2024 acumulado. ....	62
Cuadro 75 IMAS. Población beneficiaria de Subsidio Capacitación, según ARDS y sexo, al primer semestre de 2024 acumulado. ....	62
Cuadro 76 IMAS. Población beneficiaria de Subsidio Capacitación, según ciclo vital y sexo, al prime r semestre de 2024. ....	63
Cuadro 77 IMAS. Población beneficiaria de Estrategia Puente al Desarrollo, según tipo de atención, al primer semestre de 2024 acumulado. ....	64
Cuadro 78 IMAS. Población beneficiaria de Estrategia Puente al Desarrollo, según tipo de atención y ARDS, al primer semestre de 2024 acumulado. ....	64
Cuadro 79 IMAS. Población beneficiaria de Estrategia Puente al Desarrollo, según Subsidio, al primer semestre de 2024 acumulado. ....	65
Cuadro 80 IMAS Actualizaciones de información en SIPO, según FIS y ARDS, al primer semestre de 2024 acumulado. ....	66
Cuadro 81 IMAS. Actualizaciones de información en SIPO, según FISl y ARDS, al primer semestre de 2024 acumulado. ....	66
Cuadro 82 IMAS. Atenciones registradas en SABEN, según acumulado anual y tipo de perfil de persona profesional usuaria, al primer semestre de 2024 acumulado. ....	68
Cuadro 83 IMAS. Atenciones registradas en SABEN, según ARDS, al primer semestre de 2024 acumulado. ....	68
Cuadro 84 IMAS. Atenciones con referencia a instancia interna y externa al IMAS registradas en SABEN, según tipo de perfil de persona profesional usuaria, al primer semestre de 2024 acumulado. ....	70



Cuadro 85 IMAS. Atenciones registradas en SABEN, referidas a alguna instancia interna o externa al IMAS según ARDS, al primer semestre de 2024 acumulado.....	70
Cuadro 86 IMAS. Ejecución presupuestaria según la Códigos Especiales 306 y 307, por sexo y por zona, al primer semestre de 2024 acumulado. ....	71
Cuadro 87 IMAS. Ejecución presupuestaria según la Códigos Especiales 306 y 307, por ARDS y Región MIDEPLAN, al primer semestre de 2024 acumulado. ....	71
Cuadro 88 IMAS. Ejecución presupuestaria según la Códigos Especiales 306 y 307, por ARDS y con Discapacidad, al primer semestre de 2024 acumulado.....	72
Cuadro 89 IMAS. Ejecución presupuestaria según la Códigos Especiales 306 y 307, por Territorio Indígena, al primer semestre de 2024 acumulado. ....	76
Cuadro 90 IMAS. Ejecución presupuestaria del Subsidio Atención a Familias, motivo # 7, según sexo y rango Etario, al primer semestre de 2024 acumulado. ....	76
Cuadro 91 IMAS. Ejecución presupuestaria del Subsidio Atención a Familias, motivo # 7, según ARDS, Persona Adulta Mayor al primer semestre de 2024 acumulado.....	77
Cuadro 92 IMAS. Ejecución presupuestaria del Subsidio Atención a Familias, motivo # 7, según Discapacidad, al primer semestre de 2024 acumulado. ....	77
Cuadro 93 IMAS. Ejecución presupuestaria del Subsidio Atención a Familias, motivo # 7, según ARDS y Región MIDEPLAN, al primer semestre de 2024 acumulado.....	78
Cuadro 94 IMAS. Ejecución presupuestaria del Subsidio Atención a Familias, motivo # 7, según Territorio Indígena, al primer semestre de 2024 acumulado.....	79
Cuadro 95 IMAS Ejecución presupuestaria según la Códigos Especiales 306 y 307, según el subsidio entregado y por hogares, al primer semestre de 2024 acumulado. ...	80
Cuadro 96 IMAS Ejecución presupuestaria según Tipo de FISl y por ARDS, al primer semestre de 2024 acumulado. ....	80
Cuadro 97 IMAS Ejecución presupuestaria según Tipo de FISl y rango etario, al primer semestre de 2024 acumulado. ....	81
Cuadro 98 IMAS Ejecución presupuestaria según la distribución territorial administrativa, al primer semestre de 2024 .....	81
Cuadro 99 IMAS Ejecución presupuestaria, para el Subsidio Atención de Situaciones de Violencia según los Aspectos Psicosociales y de Equidad e Igualdad de Géneros, al primer semestre de 2024.....	160





## Índice de gráficos

Gráfico 1 IMAS. Cantidad de atenciones registradas en SABEN, Al primer semestre de 2024, según perfil de la persona profesional. ....	67
Gráfico 2 IMAS. Cantidad de atenciones referidas a alguna instancia interna o externa al IMAS, registradas en el SABEN al primer semestre de 2024, según perfil de la persona profesional. ....	69



## A. SIGLAS

<b>Sigla</b>	<b>Descripción</b>
<b>DAII</b>	Departamento de Atención Integral e Interinstitucional
<b>DBF</b>	Departamento de Bienestar Familiar
<b>DDSE</b>	Departamento de Desarrollo Socioeducativo
<b>DDSPC</b>	Departamento de Desarrollo Socio productivo y Comunal
<b>DSIS</b>	Departamento de Sistemas de Información Social
<b>ARDS</b>	Área Regional de Desarrollo Social
<b>DDS</b>	Dirección de Desarrollo Social
<b>DT</b>	Departamento Técnico
<b>DTA</b>	División Territorial Administrativa
<b>FIS</b>	Ficha de Información Social
<b>FISI</b>	Ficha de Información Social de Personas Institucionalizadas y Sin Domicilio Fijo
<b>IMAS</b>	Instituto Mixto de Ayuda Social
<b>LP</b>	Línea de Pobreza
<b>LPD</b>	Línea de Pobreza por Discapacidad
<b>POI</b>	Plan Operativo Institucional
<b>PPPS</b>	Programa de Protección y Promoción Social
<b>PROSI</b>	Proceso masivo de generación de resoluciones
<b>SABEN</b>	Sistema de Atención de Beneficiarios
<b>SINIRUBE</b>	Sistema Nacional de Información y Registro Único de Beneficiarios del Estado
<b>SIPO</b>	Sistema de Información de la Población Objetivo
<b>ULDS</b>	Unidad Local de Desarrollo Social

## B. RESUMEN EJECUTIVO

El *Informe de ejecución presupuestaria y población beneficiaria del Programa de Protección y Promoción Social*, correspondiente al I semestre 2024, se constituye en un documento de rendición de cuentas y de seguimiento que tiene por objetivo presentar los datos de la ejecución de metas de la población beneficiaria y ejecución presupuestaria de los beneficios, subsidios y transferencia con erogación del Programa de Protección y Promoción Social (PPPS) de la Dirección de Desarrollo Social (DDS) del Instituto Mixto de Ayuda Social (IMAS); con los datos acumulados al primer semestre de 2024, según registros del Sistema de Atención de Beneficiarios (SABEN).

Al cierre del primer semestre del 2024 (período del 01 de enero al 30 de junio), estos son los resultados generales en cuanto a población beneficiaria y ejecución presupuestaria.

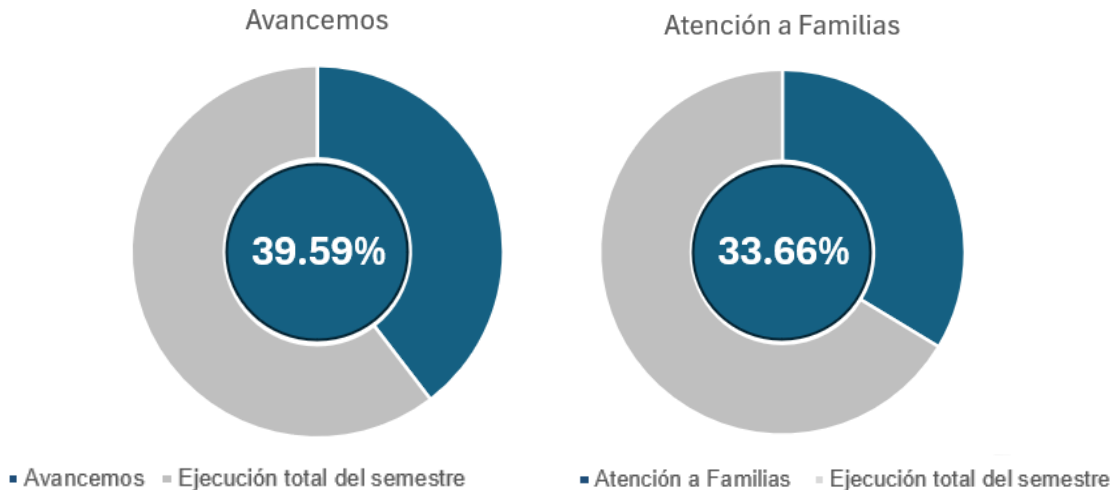


Dicha ejecución de metas por hogar está distribuida de la siguiente manera, según tipo de subsidio o transferencia monetaria.

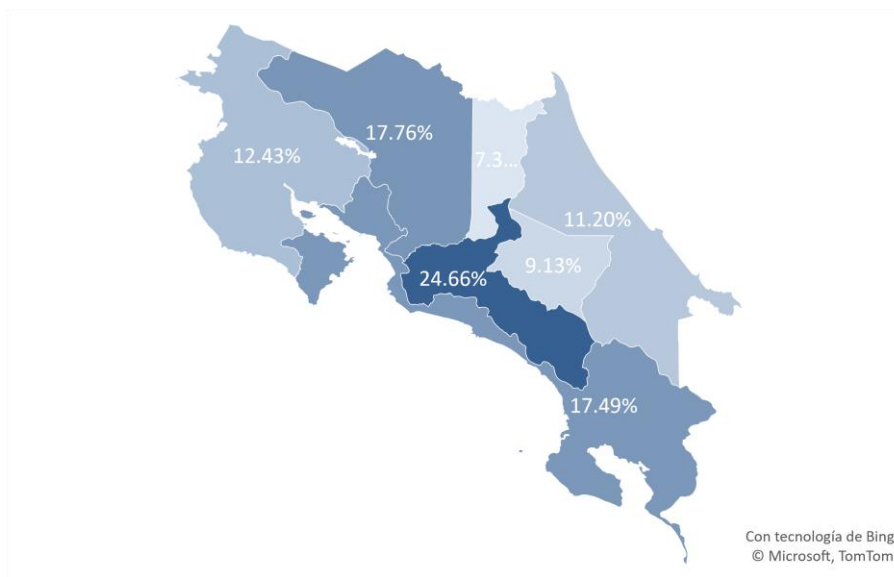
**Cantidad de hogares beneficiarios según subsidios o transferencia monetaria, al primer semestre 2024**



Sobresale la ejecución de la Transferencia Monetaria Condicionada (TMC) **Avancemos** (0002) que ha beneficiado a **246,453 personas estudiantes** y se han invertido **₡34,380,197,000**, representando el 39.59% de la ejecución institucional. Asimismo, destaca el Subsidio de **Atención a Familias** (0001) con una ejecución de **₡29,227,395,144** que se han utilizado para subsidiar a **106,051 hogares**, constituyéndose en el 33.66% de la ejecución institucional.

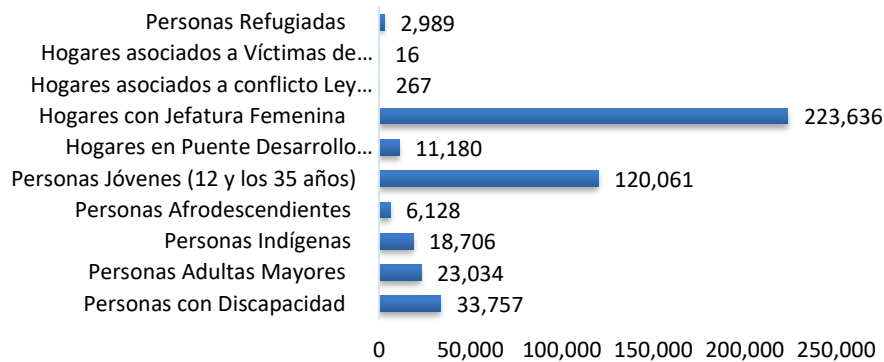


En lo que refiere a la distribución de población beneficiaria y ejecución presupuestaria según el Área Regional de Desarrollo Social, la mayor ejecución se ubica en las Áreas Regionales Brunca 12.64%, Chorotega 12.43% y Huetar Caribe 11.20%. Si se visualiza a nivel geográfico de provincias, esta es la distribución porcentual.



En cuanto a grupos de población de interés según diversa normativa de derechos humanos aplicable, se indica la cantidad de personas que han sido beneficiarias con la oferta programática institucional.

### Cantidad de personas según población de interés beneficiaria, según subgrupo de población, al primer semestre de 2024 acumulado.



Con respecto a las personas institucionalizadas y sin domicilio fijo (FISI), durante el semestre se realizaron **1,581** registros, ya sean nuevos o actualizaciones, esto principalmente en las ARDS Noreste 27.07%, Suroeste 17.33% y Alajuela 15.12%.

Al primer semestre de 2024 acumulado se atendió de manera integral a través de un plan familiar a un total de **11,180 hogares** con una inversión social de **₡7,903,884,224** a nivel nacional.

Para finalizar, se destaca que, **del total de hogares que recibieron un subsidio o transferencia monetaria** institucional en este primer semestre 2024 (223,636 hogares) el **99%** se otorgó a personas en que se ubican en línea de **pobreza extrema o básica según SINIRUBE**, o bien se ubican en línea de **pobreza por discapacidad**. El restante 1% de la población beneficiaria si bien reportan una calificación diferente a extrema o básica, se otorgan de acuerdo con el criterio profesional mediante una valoración socioeconómica. Lo anterior, refleja los esfuerzos institucionales para dar cumplimiento al mandato estipulado en la Ley 4760 de creación del IMAS para combatir la situación de pobreza y pobreza extrema en el país.

## **C. INTRODUCCIÓN**

El presente informe constituye un documento de rendición de cuentas y de seguimiento de los resultados de la ejecución de la población beneficiaria y ejecución presupuestaria de los Subsidios, subsidios y transferencias con erogación del Programa de Protección y Promoción Social (PPPS) de la Dirección de Desarrollo Social (DDS) del Instituto Mixto de Ayuda Social (IMAS); con los datos acumulados al primer semestre de 2024, según registros del Sistema de Atención de Beneficiarios (SABEN).

## **D. OBJETIVOS DEL INFORME**

### **D.1 Objetivo general**

Presentar los datos de la ejecución de la población beneficiaria y ejecución presupuestaria de los Subsidios, subsidios y transferencia con erogación del Programa de Protección y Promoción Social del año presupuestario 2024, al primer semestre acumulado.

### **D.2 Objetivos específicos**

- Resumir los resultados de ejecución del Programa de Protección y Promoción Social para el año presupuestario en curso al primer semestre de 2024 acumulado.
- Describir la población beneficiaria según grupos de interés para el año presupuestario en curso al primer semestre de 2024 acumulado.
- Mostrar los resultados detallados de ejecución del Programa de Protección y Promoción Social para el año presupuestario en curso al primer semestre de 2024 acumulado.



# 1. Resumen de Resultados de Ejecución del Programa de Protección y Promoción Social de los Subsidios individuales y grupales.

## 1.1. Resumen de población beneficiaria y ejecución presupuestaria de los Subsidios individuales del período al primer semestre de 2024 acumulado.

En este apartado se expone un resumen de la población beneficiaria y ejecución presupuestaria del Programa de Protección y Promoción Social de los Subsidios y subsidios individuales con erogación al primer semestre de 2024, como se muestra en el siguiente cuadro:

**Cuadro 1 IMAS. Resumen de población beneficiaria y ejecución presupuestaria, según, departamento técnico, Subsidio y Transferencias Monetarias Condicionada, al primer semestre de 2024 acumulado.**

Departamento Técnico	Subsidio	Descripción Subsidio	N° Hogares	N° Personas	Monto Entregado	Porcentaje
DBF	0001	ATENCION A FAMILIAS	106,051	106,471	29,227,395,144	33.66%
	0003	EMERGENCIAS	267	267	208,346,644	0.24%
	1014	ASIGNACION FAMILIAR (INCISO H)	1,971	1,974	1,140,419,000	1.31%
	1015	PRESTACION ALIMENTARIA (INCISO K)	255	259	221,817,000	0.26%
	1016	CUIDADO Y DESARROLLO INFANTIL	17,465	26,790	18,318,041,495	21.10%
	1017	VEDA	976	1,143	330,890,000	0.38%
	1022	ATENCION DE SITUACIONES DE VIOLENCIA	1,249	1,249	591,997,383	0.68%
<b>Total DBF</b>			<b>121,398</b>	<b>137,763</b>	<b>50,038,906,666</b>	<b>57.63%</b>
DDSE	0002	AVANCEMOS	157,251	246,453	34,380,197,000	39.59%
	1002	PROCESOS FORMATIVOS	5,604	5,615	1,650,400,000	1.90%
	1019	TMC-PERSONAS TRABAJADORAS MENORES DE EDAD	258	259	96,810,000	0.11%
<b>Total DDSE</b>			<b>159,483</b>	<b>251,871</b>	<b>36,127,407,000</b>	<b>41.61%</b>
DDSPC	0004	EMPRESARIOS PRODUCTIVOS INDIVIDUALES	158	158	273,104,560	0.31%
	0010	MEJORAMIENTO DE VIVIENDA	61	61	113,271,472	0.13%
	1004	CAPACITACION	1,610	1,627	267,189,218	0.31%
	1020	MEJORAMIENTO DE VIVIENDA PARA LA ATENCION DE EMERGENCIAS	9	9	14,004,956	0.02%
<b>Total DDSPC</b>			<b>1,829</b>	<b>1,848</b>	<b>667,570,206</b>	<b>0.77%</b>
<b>Total (Sin duplicados)</b>			<b>223,636</b>	<b>376,791</b>	<b>86,833,883,872</b>	<b>100%</b>

Fuente: SABEN-Reporte Personalizable al 30/06/2024, con corte al 30/06/2024, generado por DSIS el 03/07/2024.

De la ejecución total del programa reflejada en el cuadro anterior, se extraen subgrupos de población de interés, cuyo resumen se muestra a continuación:

**Cuadro 2 IMAS. Resumen de población de interés beneficiaria y ejecución presupuestaria, según subgrupo de población, al primer semestre de 2024 acumulado.**

Población	Unidad	Cantidad	Monto Entregado
Personas con Discapacidad	Personas	33,757	9,558,680,022
Personas Adultas Mayores	Personas	23,034	8,961,059,829
Personas Indígenas	Personas	18,706	3,464,770,411
Personas Afrodescendientes	Personas	6,128	1,430,753,425
Personas Jóvenes (12 y los 35 años)	Personas	120,061	20,909,474,230
Hogares en Puente Desarrollo (Atención Integral)	Hogares	11,180	7,903,884,224
Hogares con Jefatura Femenina	Hogares	223,636	86,833,883,872
Hogares asociados a conflicto Ley Código especial 210	Hogares	267	114,605,630
Hogares asociados a Víctimas de Femicidio Código especial 287	Hogares	16	9,489,300
Personas Refugiadas	Personas	2,989	684,652,500

Fuente: SABEN-Reporte Personalizable al 30/06/2024, con corte al 30/06/2024, generado por DSIS el 03/07/2024.

De los Subsidios individuales, estos se distribuyeron a nivel de Área Regional de Desarrollo Social (ARDS) y Subsidio de la siguiente forma:

**Cuadro 3 IMAS. Resumen de población beneficiaria y ejecución presupuestaria de Subsidios individuales, según Subsidio y ARDS, al primer semestre de 2024 acumulado.**

ARDS	Subsidio	Descripción Subsidios	N° Hogares	N° Personas	Monto Entregado	Porcentaje
ALAJUELA	0001	ATENCION A FAMILIAS	7,515	7,544	2,185,482,000	2.52%
	0002	AVANCEMOS	14,314	21,965	3,089,141,000	3.56%
	0003	EMERGENCIAS	26	26	29,935,188	0.03%
	0004	EMPRENDIMIENTOS PRODUCTIVOS INDIVIDUALES	16	16	25,079,007	0.03%
	0010	MEJORAMIENTO DE VIVIENDA	8	8	19,099,430	0.02%
	1002	PROCESOS FORMATIVOS	213	214	61,350,000	0.07%
	1004	CAPACITACION	143	144	20,600,828	0.02%
	1014	ASIGNACION FAMILIAR (INCISO H)	114	115	67,400,000	0.08%
	1015	PRESTACION ALIMENTARIA (INCISO K)	20	20	13,680,000	0.02%
	1016	CUIDADO Y DESARROLLO INFANTIL	1,255	2,146	1,528,576,770	1.76%
	1019	TMC-PERSONAS TRABAJADORAS MENORES DE EDAD	7	7	2,590,000	0.00%
	1022	ATENCION DE SITUACIONES DE VIOLENCIA	130	130	65,803,000	0.08%
BRUNCA	0001	ATENCION A FAMILIAS	16,161	16,224	4,204,491,263	4.84%
	0002	AVANCEMOS	23,179	36,213	5,161,963,000	5.94%
	0003	EMERGENCIAS	38	38	23,896,017	0.03%

ARDS	Subsidio	Descripción Subsidios	N° Hogares	N° Personas	Monto Entregado	Porcentaje
	0004	EMPRESARIOS PRODUCTIVOS INDIVIDUALES	14	14	24,986,675	0.03%
	0010	MEJORAMIENTO DE VIVIENDA	18	18	12,775,077	0.01%
	1002	PROCESOS FORMATIVOS	929	929	276,000,000	0.32%
	1004	CAPACITACION	327	327	59,237,650	0.07%
	1014	ASIGNACION FAMILIAR (INCISO H)	342	342	195,780,000	0.23%
	1015	PRESTACION ALIMENTARIA (INCISO K)	36	36	27,405,000	0.03%
	1016	CUIDADO Y DESARROLLO INFANTIL	976	1,622	943,047,863	1.09%
	1017	VEDA	2	2	580,000	0.00%
	1019	TMC-PERSONAS TRABAJADORAS MENORES DE EDAD	7	7	2,240,000	0.00%
	1022	ATENCION DE SITUACIONES DE VIOLENCIA	110	110	45,089,512	0.05%
CARTAGO	0001	ATENCION A FAMILIAS	9,908	9,944	2,580,216,615	2.97%
	0002	AVANCEMOS	17,664	28,028	3,909,202,000	4.50%
	0003	EMERGENCIAS	70	70	52,608,000	0.06%
	0004	EMPRESARIOS PRODUCTIVOS INDIVIDUALES	10	10	13,570,997	0.02%
	0010	MEJORAMIENTO DE VIVIENDA	7	7	13,586,865	0.02%
	1002	PROCESOS FORMATIVOS	249	250	74,100,000	0.09%
	1004	CAPACITACION	221	226	31,912,586	0.04%
	1014	ASIGNACION FAMILIAR (INCISO H)	199	199	112,630,000	0.13%
	1015	PRESTACION ALIMENTARIA (INCISO K)	64	64	85,543,000	0.10%
	1016	CUIDADO Y DESARROLLO INFANTIL	2,049	2,989	1,789,680,730	2.06%
	1019	TMC-PERSONAS TRABAJADORAS MENORES DE EDAD	16	16	5,670,000	0.01%
	1020	MEJORAMIENTO DE VIVIENDA PARA LA ATENCION DE EMERGENCIAS	3	3	2,910,483	0.00%
1022	ATENCION DE SITUACIONES DE VIOLENCIA	216	216	110,584,000	0.13%	
CHOROTEGA	0001	ATENCION A FAMILIAS	14,053	14,109	3,827,707,659	4.41%
	0002	AVANCEMOS	16,920	26,445	3,713,859,000	4.28%
	0003	EMERGENCIAS	18	18	7,606,311	0.01%
	0004	EMPRESARIOS PRODUCTIVOS INDIVIDUALES	44	44	72,263,920	0.08%
	0010	MEJORAMIENTO DE VIVIENDA	1	1	5,052,019	0.01%
	1002	PROCESOS FORMATIVOS	942	945	271,350,000	0.31%
	1004	CAPACITACION	180	181	39,044,204	0.04%
	1014	ASIGNACION FAMILIAR (INCISO H)	87	87	49,855,000	0.06%
	1015	PRESTACION ALIMENTARIA (INCISO K)	11	11	3,345,000	0.00%
	1016	CUIDADO Y DESARROLLO INFANTIL	2,655	3,857	2,676,225,384	3.08%
	1017	VEDA	107	122	35,525,000	0.04%
	1019	TMC-PERSONAS TRABAJADORAS MENORES DE EDAD	13	13	4,970,000	0.01%
	1022	ATENCION DE SITUACIONES DE VIOLENCIA	201	201	88,800,000	0.10%
HEREDIA	0001	ATENCION A FAMILIAS	7,005	7,019	1,972,378,350	2.27%
	0002	AVANCEMOS	8,995	13,909	1,875,911,000	2.16%

ARDS	Subsidio	Descripción Subsidios	N° Hogares	N° Personas	Monto Entregado	Porcentaje
	0003	EMERGENCIAS	5	5	3,200,000	0.00%
	0004	EMPRENDIMIENTOS PRODUCTIVOS INDIVIDUALES	3	3	5,531,275	0.01%
	0010	MEJORAMIENTO DE VIVIENDA	2	2	642,999	0.00%
	1002	PROCESOS FORMATIVOS	242	242	71,625,000	0.08%
	1004	CAPACITACION	231	233	32,084,115	0.04%
	1014	ASIGNACION FAMILIAR (INCISO H)	128	128	76,200,000	0.09%
	1015	PRESTACION ALIMENTARIA (INCISO K)	3	4	890,000	0.00%
	1016	CUIDADO Y DESARROLLO INFANTIL	1,927	3,220	2,294,299,371	2.64%
	1019	TMC-PERSONAS TRABAJADORAS MENORES DE EDAD	6	6	1,820,000	0.00%
	1022	ATENCION DE SITUACIONES DE VIOLENCIA	62	62	27,300,000	0.03%
Huetar Atlántica	0001	ATENCION A FAMILIAS	11,617	11,659	3,129,253,427	3.60%
	0002	AVANCEMOS	23,089	37,563	5,309,722,000	6.11%
	0003	EMERGENCIAS	23	23	17,129,400	0.02%
	0004	EMPRENDIMIENTOS PRODUCTIVOS INDIVIDUALES	3	3	6,071,582	0.01%
	0010	MEJORAMIENTO DE VIVIENDA	2	2	514,476	0.00%
	1002	PROCESOS FORMATIVOS	939	942	279,525,000	0.32%
	1004	CAPACITACION	140	143	17,089,951	0.02%
	1014	ASIGNACION FAMILIAR (INCISO H)	92	92	51,825,000	0.06%
	1015	PRESTACION ALIMENTARIA (INCISO K)	12	13	6,300,000	0.01%
	1016	CUIDADO Y DESARROLLO INFANTIL	1,064	1,342	846,037,206	0.97%
	1019	TMC-PERSONAS TRABAJADORAS MENORES DE EDAD	74	74	29,960,000	0.03%
1022	ATENCION DE SITUACIONES DE VIOLENCIA	92	92	32,063,360	0.04%	
HUETAR NORTE	0001	ATENCION A FAMILIAS	11,331	11,387	3,061,856,129	3.53%
	0002	AVANCEMOS	15,029	23,297	3,223,478,000	3.71%
	0003	EMERGENCIAS	15	15	11,348,000	0.01%
	0004	EMPRENDIMIENTOS PRODUCTIVOS INDIVIDUALES	6	6	10,578,163	0.01%
	0010	MEJORAMIENTO DE VIVIENDA	2	2	8,648,432	0.01%
	1002	PROCESOS FORMATIVOS	724	726	211,050,000	0.24%
	1004	CAPACITACION	125	128	23,747,214	0.03%
	1014	ASIGNACION FAMILIAR (INCISO H)	91	92	54,300,000	0.06%
	1015	PRESTACION ALIMENTARIA (INCISO K)	29	30	16,869,000	0.02%
	1016	CUIDADO Y DESARROLLO INFANTIL	982	1,536	1,096,884,800	1.26%
	1019	TMC-PERSONAS TRABAJADORAS MENORES DE EDAD	13	13	4,760,000	0.01%
1022	ATENCION DE SITUACIONES DE VIOLENCIA	49	49	18,606,000	0.02%	
NORESTE	0001	ATENCION A FAMILIAS	9,231	9,258	2,570,950,759	2.96%
	0002	AVANCEMOS	14,003	21,617	2,986,977,000	3.44%
	0003	EMERGENCIAS	34	34	30,041,790	0.03%
	0004	EMPRENDIMIENTOS PRODUCTIVOS INDIVIDUALES	36	36	53,349,286	0.06%

ARDS	Subsidio	Descripción Subsidios	N° Hogares	N° Personas	Monto Entregado	Porcentaje
	0010	MEJORAMIENTO DE VIVIENDA	5	5	9,435,239	0.01%
	1002	PROCESOS FORMATIVOS	226	227	67,575,000	0.08%
	1004	CAPACITACION	66	67	17,121,712	0.02%
	1014	ASIGNACION FAMILIAR (INCISO H)	430	431	251,050,000	0.29%
	1015	PRESTACION ALIMENTARIA (INCISO K)	46	46	41,730,000	0.05%
	1016	CUIDADO Y DESARROLLO INFANTIL	2,838	4,591	3,361,108,920	3.87%
	1019	TMC-PERSONAS TRABAJADORAS MENORES DE EDAD	8	8	3,080,000	0.00%
	1020	MEJORAMIENTO DE VIVIENDA PARA LA ATENCION DE EMERGENCIAS	6	6	11,094,473	0.01%
	1022	ATENCION DE SITUACIONES DE VIOLENCIA	240	240	130,446,525	0.15%
PUNTARENAS	0001	ATENCION A FAMILIAS	10,783	10,858	3,316,609,110	3.82%
	0002	AVANCEMOS	13,611	21,656	2,989,180,000	3.44%
	0003	EMERGENCIAS	6	6	5,453,417	0.01%
	0004	EMPRESARIOS PRODUCTIVOS INDIVIDUALES	26	26	61,673,655	0.07%
	0010	MEJORAMIENTO DE VIVIENDA	9	9	27,348,613	0.03%
	1002	PROCESOS FORMATIVOS	940	940	278,425,000	0.32%
	1004	CAPACITACION	144	145	22,254,923	0.03%
	1014	ASIGNACION FAMILIAR (INCISO H)	198	198	111,914,000	0.13%
	1015	PRESTACION ALIMENTARIA (INCISO K)	13	14	8,190,000	0.01%
	1016	CUIDADO Y DESARROLLO INFANTIL	1,567	2,202	1,518,880,455	1.75%
	1017	VEDA	867	1,019	294,785,000	0.34%
	1019	TMC-PERSONAS TRABAJADORAS MENORES DE EDAD	109	110	40,180,000	0.05%
1022	ATENCION DE SITUACIONES DE VIOLENCIA	77	77	28,585,000	0.03%	
SUROESTE	0001	ATENCION A FAMILIAS	8,447	8,470	2,378,449,832	2.74%
	0002	AVANCEMOS	10,447	15,760	2,120,764,000	2.44%
	0003	EMERGENCIAS	32	32	27,128,521	0.03%
	0010	MEJORAMIENTO DE VIVIENDA	7	7	16,168,322	0.02%
	1002	PROCESOS FORMATIVOS	200	200	59,400,000	0.07%
	1004	CAPACITACION	33	33	4,096,035	0.00%
	1014	ASIGNACION FAMILIAR (INCISO H)	290	290	169,465,000	0.20%
	1015	PRESTACION ALIMENTARIA (INCISO K)	21	21	17,865,000	0.02%
	1016	CUIDADO Y DESARROLLO INFANTIL	2,152	3,285	2,263,299,996	2.61%
	1019	TMC-PERSONAS TRABAJADORAS MENORES DE EDAD	5	5	1,540,000	0.00%
	1022	ATENCION DE SITUACIONES DE VIOLENCIA	72	72	44,719,986	0.05%
Total (Sin duplicados)			223,636	376,791	86,833,883,872	100.00%

Fuente: SABEN-Reporte Personalizable al 30/06/2024, con corte al 30/06/2024, generado por DSIS el 03/07/2024.

Del total de **223,636** hogares beneficiarios al primer semestre de 2024, estos recibieron en un **51,73%** solamente un Subsidio por hogar, mientras que el **48,27%** restante recibió más de un Subsidio por hogar, como se muestra en el siguiente resumen:

**Cuadro 4 IMAS. Resumen de población beneficiaria y ejecución presupuestaria de Subsidios individuales, según de conteo de Subsidios por hogar, al primer semestre de 2024 acumulado.**

Cantidad Subsidios	N° Hogares	Monto Entregado	Porcentaje
Un Subsidio	163,403	44,915,187,068	51.73%
Dos Subsidios	51,669	30,518,283,687	35.15%
Tres Subsidios	7,843	10,167,428,195	11.71%
Cuatro Subsidios	692	1,165,061,515	1.34%
Cinco Subsidios	27	63,168,668	0.07%
Seis Subsidios	2	4,754,739	0.01%
<b>Total general</b>	<b>223,636</b>	<b>86,833,883,872</b>	<b>100%</b>

Fuente: SABEN-Reporte Personalizable al 30/06/2024, con corte al 30/06/2024, generado por DSIS el 03/07/2024.

En el cuadro 5, se expone la condición de pobreza de la población atendida en el IMAS y que cuenta con algún Subsidio, subsidio o transferencia monetaria de la oferta programática, la misma se muestra por zona Urbana o Rural, así como la condición de pobreza por discapacidad, el número de hogares y personas y el monto entregado, y el porcentaje que refleja para cada una de las condiciones de pobreza según la zona.

Importante señalar que, el registro que indica “no disponible en SIPO” o “en blanco”, es debido a diversos escenarios, como eliminación de la FIS o FISI del SIPO, validación directa con el SINIRUBE para procesos masivos y justificación a través de la valoración social respectiva, como se muestra en el siguiente cuadro:

**Cuadro 5 IMAS. Resumen de población beneficiaria y ejecución presupuestaria de Subsidios individuales, según situación de pobreza SINIRUBE registrada en SIPO por zona Urbana o Rural, al primer semestre de 2024 acumulado.**

Pobreza SINIRUBE	Zona	LPD	N° Hogares	N° Personas	Monto Entregado	Porcentaje
<b>Sin Datos</b>	<b>NOZONA</b>	Sin Datos	32	39	10,693,527	0.01%
<b>BÁSICA</b>	<b>Sin Datos</b>	No existe LPD	21	25	2,572,000	0.00%
	<b>RURAL</b>	EXTREMA	2,970	4,492	984,900,921	1.13%
		No existe LPD	24,247	36,799	6,163,131,857	7.10%
		NO EXTREMA	2,924	3,679	1,030,027,283	1.19%
		NO POBRES	3	3	660,000	0.00%
		POBREZA POR DISCAPACIDAD	294	368	105,521,250	0.12%
	<b>URBANA</b>	EXTREMA	8,410	12,773	3,149,773,414	3.63%
		No existe LPD	64,414	98,784	20,241,273,753	23.31%
		NO EXTREMA	8,793	12,348	3,329,077,029	3.83%
		NO POBRES	9	12	2,396,000	0.00%



Pobreza SINIRUBE	Zona	LPD	N° Hogares	N° Personas	Monto Entregado	Porcentaje
		POBREZA POR DISCAPACIDAD	729	918	264,833,273	0.30%
<b>EXTREMA</b>	<b>Sin Datos</b>	No existe LPD	43	56	7,868,000	0.01%
	<b>RURAL</b>	Sin Datos	3	3	660,000	0.00%
		EXTREMA	5,624	9,771	2,169,116,694	2.50%
		No existe LPD	25,324	45,983	9,207,412,646	10.60%
		NO EXTREMA	1,139	1,574	401,992,807	0.46%
		NO POBRES	1	1	240,000	0.00%
		POBREZA POR DISCAPACIDAD	93	131	29,881,000	0.03%
	<b>URBANA</b>	Sin Datos	17	17	2,410,000	0.00%
		EXTREMA	14,189	25,877	6,535,709,818	7.53%
		No existe LPD	56,943	105,927	25,333,717,578	29.17%
		NO EXTREMA	5,042	6,389	1,995,187,729	2.30%
		NO POBRES	8	11	2,866,000	0.00%
		POBREZA POR DISCAPACIDAD	200	279	77,260,900	0.09%
	<b>No Disponible en SIPO</b>	<b>RURAL</b>	Sin Datos	20	20	17,005,000
EXTREMA			200	265	44,572,000	0.05%
No existe LPD			14	15	3,222,000	0.00%
NO EXTREMA			58	74	14,603,000	0.02%
POBREZA POR DISCAPACIDAD			4	5	716,000	0.00%
<b>URBANA</b>		Sin Datos	255	255	86,102,000	0.10%
		EXTREMA	450	569	96,472,000	0.11%
		No existe LPD	87	110	27,206,667	0.03%
		NO EXTREMA	216	252	46,127,000	0.05%
		POBREZA POR DISCAPACIDAD	17	22	4,074,000	0.00%
<b>NO POBRES</b>	<b>Sin Datos</b>	No existe LPD	1	1	30,000	0.00%
	<b>RURAL</b>	EXTREMA	272	339	66,303,000	0.08%
		No existe LPD	291	347	163,398,260	0.19%
		NO EXTREMA	294	372	71,694,300	0.08%
		POBREZA POR DISCAPACIDAD	152	175	44,948,000	0.05%
	<b>URBANA</b>	EXTREMA	720	874	204,312,862	0.24%
		No existe LPD	1,533	1,875	1,121,655,999	1.29%
		NO EXTREMA	1,103	1,347	290,760,464	0.33%
		POBREZA POR DISCAPACIDAD	483	555	154,332,063	0.18%
	<b>POR INVESTIGAR</b>	<b>RURAL</b>	EXTREMA	27	33	6,198,000
No existe LPD			45	67	37,703,171	0.04%
NO EXTREMA			2	2	420,000	0.00%
POBREZA POR DISCAPACIDAD			1	1	36,000	0.00%
			EXTREMA	71	81	26,065,712

Pobreza SINIRUBE	Zona	LPD	N° Hogares	N° Personas	Monto Entregado	Porcentaje
	URBANA	No existe LPD	303	453	318,475,801	0.37%
		NO EXTREMA	40	47	14,750,161	0.02%
		POBREZA POR DISCAPACIDAD	3	3	1,146,000	0.00%
VULNERABLES	Sin Datos	No existe LPD	2	2	108,000	0.00%
		EXTREMA	328	436	89,671,000	0.10%
		No existe LPD	353	460	181,543,810	0.21%
		NO EXTREMA	300	413	85,333,000	0.10%
	RURAL	POBREZA POR DISCAPACIDAD	116	144	38,439,000	0.04%
	URBANA	EXTREMA	947	1,240	305,886,042	0.35%
		No existe LPD	2,154	2,814	1,620,515,827	1.87%
		NO EXTREMA	1,336	1,773	431,739,142	0.50%
		POBREZA POR DISCAPACIDAD	495	575	169,135,112	0.19%
	Total (Sin duplicados)			223,636	376,791	86,833,883,872

Fuente: SABEN-Reporte Personalizable al 30/06/2024, con corte al 30/06/2024, generado por DSIS el 03/07/2024.

Resumen de población beneficiaria y ejecución presupuestaria de los Subsidios grupales del período primer semestre acumulado de 2024.

En este apartado se expone un resumen la ejecución presupuestaria del Programa de Protección y Promoción Social de los Subsidios grupales al primer semestre acumulado de 2024, no se registran datos en cuanto a Subsidios Grupales, como se muestra en el siguiente cuadro:

**Cuadro 6 IMAS. Resumen de la ejecución presupuestaria de los Subsidios grupales al primer semestre de 2024 acumulado.**

ARDS	Subsidio	Nombre del Proyecto	Naturaleza del proyecto	Organizaciones	Proyectos	Monto Entregado	Porcentaje
NR	NR	NR	NR	NR	NR	NR	NR

Fuente: SABEN-Reporte Personalizable al 30/06/2024, con corte al 30/06/2024, generado por DSIS el 03/07/2024.

## 2. Población beneficiaria según grupos de interés

En este apartado se expone un resumen de grupos de población de interés según diversa normativa de derechos humanos aplicable al programa que se subdividen del total de la ejecución de los Subsidios de la oferta programática institucional, que contiene los siguientes perfiles de población:

- Personas adultas mayores
- Personas jóvenes
- Personas con discapacidad
- Personas indígenas
- Personas afrodescendientes
- Personas refugiadas
- Hogares con mujeres en conflicto con la ley
- Hogares con jefatura femenina
- Personas según nacionalidad
- Personas según género

### 2.1. Población adulta mayor

A partir de los registros de la edad actual con 65 años o más en SIPO se identifica a esta población. Se benefició a un total de **23,034** personas con una inversión social de **8,961,059,829** colones. A continuación, se muestra el resumen de personas beneficiarias adultas mayores según desagregación por sexo:

**Cuadro 7 IMAS. Población beneficiaria adulta mayor, según sexo, acumulado anual al 2024.**

Sexo	N° Personas	Monto Entregado	Porcentaje
Hombre	8,735	3,379,479,968	37.71%
Mujer	14,298	5,581,099,861	62.28%
Intersexo	1	480,000	0.01%
<b>Total (Sin duplicados)</b>	<b>23,034</b>	<b>8,961,059,829</b>	<b>100%</b>

Fuente: SABEN-Reporte Personalizable al 30/06/2024, con corte al 30/06/2024, generado por DSIS el 03/07/2024.

Los Subsidios dirigidos a esta población se realizaron en las siguientes Áreas Regionales:

**Cuadro 8 IMAS. Población beneficiaria adulta mayor, según ARDS, al primer semestre de 2024 acumulado.**

ARDS	N° Personas	Monto entregado	Porcentaje
ALAJUELA	1,885	764,924,700	8.54%
BRUNCA	3,014	1,096,440,790	12.24%
CARTAGO	1,527	580,836,549	6.48%
CHOROTEGA	3,488	1,360,108,169	15.18%
HEREDIA	1,479	569,402,000	6.35%
Huetar Atlántica	2,129	812,667,531	9.07%
HUETAR NORTE	2,735	1,031,715,088	11.51%
NORESTE	2,290	881,430,015	9.84%
PUNTARENAS	2,336	1,009,155,452	11.26%
SUROESTE	2,151	854,379,535	9.53%
<b>Total (Sin duplicados)</b>	<b>23,034</b>	<b>8,961,059,829</b>	<b>100%</b>

Fuente: SABEN-Reporte Personalizable al 30/06/2024, con corte al 30/06/2024, generado por DSIS el 03/07/2024.

Los Subsidios otorgados a esta población fueron los siguientes:

**Cuadro 9 IMAS. Población beneficiaria adulta mayor, según Subsidio, al primer semestre de 2024 acumulado.**

Subsidios	N° Personas	Monto entregado	Porcentaje
ASIGNACION FAMILIAR (INCISO H)	82	47,182,000	0.53%
ATENCION DE SITUACIONES DE VIOLENCIA	11	5,380,000	0.06%
ATENCION A FAMILIAS	22,862	8,813,922,706	98.36%
AVANCEMOS	25	3,822,000	0.04%
CAPACITACION	6	940,008	0.01%
EMERGENCIAS	35	33,879,743	0.38%
EMPREDIMIENTOS PRODUCTIVOS INDIVIDUALES	9	14,014,981	0.16%
MEJORAMIENTO DE VIVIENDA	10	19,128,007	0.21%
MEJORAMIENTO DE VIVIENDA PARA LA ATENCION DE EMERGENCIAS	2	2,405,384	0.03%
PROCESOS FORMATIVOS	31	9,075,000	0.10%
VEDA	39	11,310,000	0.13%
<b>Total (Sin duplicados)</b>	<b>23,034</b>	<b>8,961,059,829</b>	<b>100%</b>

Fuente: SABEN-Reporte Personalizable al 30/06/2024, con corte al 30/06/2024, generado por DSIS el 03/07/2024.

**Nota:** Las personas en el cuadro mostrado pudieron haber recibido más de un Subsidio, por tanto, el total se muestra sin duplicidad por idPob.

## 2.2. Población joven

A partir de los registros de la edad actual de personas mayores a 13 años hasta los 26 años en SIPO se identifica a esta población. Al primer semestre de 2024, se benefició a un total de **120,061** personas con una inversión social de **20,909,474,230** colones. A continuación, se muestra el resumen de personas beneficiarias jóvenes según desagregación por sexo y rango de edad:

**Cuadro 10 IMAS. Población beneficiaria joven, según sexo y rango de edad, al primer semestre de 2024 acumulado.**

Sexo	Rango de edad	N° de Personas	Monto entregado	Porcentaje
Hombre	13 a 18	60,635	10,455,285,332	50.00%
	19 a 26	139	29,883,200	0.14%
Mujer	13 a 18	58,840	10,322,029,630	49.37%
	19 a 26	444	101,776,068	0.49%
Intersexo	13 a 18	3	500,000	0.00%
<b>Total (Sin duplicados)</b>		<b>120,061</b>	<b>20,909,474,230</b>	<b>100%</b>

Fuente: SABEN-Reporte Personalizable al 30/06/2024, con corte al 30/06/2024, generado por DSIS el 03/07/2024.

**Nota:** Se utiliza como Rangos de edad de la población Joven de 13 a 18 años y 19 a 26 años.

Los Subsidios dirigidos a esta población se realizaron en las siguientes Áreas Regionales:

**Cuadro 11 IMAS. Población beneficiaria joven, según ARDS, al primer semestre de 2024 acumulado.**

ARDS	N° Personas	Monto entregado	Porcentaje
ALAJUELA	11,539	2,014,051,922	10%
BRUNCA	17,274	3,043,703,170	15%
CARTAGO	13,483	2,386,401,500	11%
CHOROTEGA	12,733	2,220,220,665	11%
HEREDIA	6,747	1,136,659,650	5%
Huetar Atlántica	17,536	3,098,617,106	15%
HUETAR NORTE	11,902	2,041,552,020	10%
NORESTE	10,869	1,875,217,200	9%
PUNTARENAS	10,072	1,757,887,497	8%
SUROESTE	7,906	1,335,163,500	6%
<b>Total (Sin duplicados)</b>	<b>120,061</b>	<b>20,909,474,230</b>	<b>100%</b>

Fuente: SABEN-Reporte Personalizable al 30/06/2024, con corte al 30/06/2024, generado por DSIS el 03/07/2024.

**Nota 1:** Se utiliza como Rangos de edad de la población Joven de 13- 18 años y 19 a 26 años.

**Nota 2:** Las personas en el cuadro mostrado pudieron haber recibido más de un Subsidio, por

tanto, el total se muestra sin duplicidad por idPob.

Los Subsidios otorgados a esta población fueron los siguientes:

**Cuadro 12 IMAS. Población beneficiaria joven, según Subsidio, al primer semestre de 2024 acumulado.**

Subsidios	N° Personas	Monto entregado	Porcentaje
ASIGNACION FAMILIAR (INCISO H)	2	1,200,000	0.01%
ATENCION DE SITUACIONES DE VIOLENCIA	16	5,700,000	0.03%
ATENCION A FAMILIAS	668	157,873,500	0.76%
AVANCEMOS	119,096	20,521,561,000	98.14%
CAPACITACION	53	9,784,080	0.05%
CUIDADO Y DESARROLLO INFANTIL	4	1,572,650	0.01%
EMERGENCIAS	1	1,350,000	0.01%
PRESTACION ALIMENTARIA (INCISO K)	126	92,163,000	0.44%
PROCESOS FORMATIVOS	93	26,550,000	0.13%
TMC-PERSONAS TRABAJADORAS MENORES DE EDAD	240	91,140,000	0.44%
VEDA	2	580,000	0.00%
<b>Total (sin duplicados)</b>	<b>120,061</b>	<b>20,909,474,230</b>	<b>100%</b>

Fuente: SABEN-Reporte Personalizable al 30/06/2024, con corte al 30/06/2024, generado por DSIS el 03/07/2024.

**Nota 1:** Se utiliza como Rangos de edad de la población Joven de 13- 18 años y 19 a 26 años.

**Nota 2:** Las personas en el cuadro mostrado pudieron haber recibido más de un Subsidio, por tanto, el total se muestra sin duplicidad por idPob.

**2.3. Población con discapacidad**

A partir de los registros de la variable de discapacidad en SIPO se identifica a esta población. Al primer semestre de 2024, se benefició a un total de **33,757** personas con una inversión social de **9,558,680,022** colones. A continuación, se muestra el resumen de personas beneficiarias con discapacidad según desagregación por sexo:

**Cuadro 13 IMAS. Población beneficiaria con discapacidad, según sexo, al primer semestre de 2024 acumulado.**

Sexo	N° Personas	Monto entregado	Porcentaje
Hombre	15,640	4,067,939,018	60.69%
Intersexo	2	640,000	0.38%
Mujer	18,115	5,490,101,004	70.99%
<b>Total (sin duplicados)</b>	<b>33,757</b>	<b>9,558,680,022</b>	<b>100%</b>

Fuente: SABEN-Reporte Personalizable al 30/06/2024, con corte al 30/06/2024, generado por DSIS el 03/07/2024.

Los Subsidios dirigidos a esta población se realizaron en las siguientes Áreas Regionales:



**Cuadro 14 IMAS. Población beneficiaria con discapacidad, según ARDS, al primer semestre de 2024 acumulado.**

ARDS	N° Personas	Monto entregado	Porcentaje
ALAJUELA	3,422	945,850,175	26%
BRUNCA	3,993	1,104,310,116	27%
CARTAGO	3,141	800,182,134	29%
CHOROTEGA	4,287	1,277,247,067	27%
HEREDIA	2,066	618,558,598	29%
Huetar Atlántica	3,542	900,888,587	27%
HUETAR NORTE	3,372	955,313,790	24%
NORESTE	3,448	976,329,881	35%
PUNTARENAS	3,321	1,039,946,484	25%
SUROESTE	3,165	940,053,190	29%
<b>Total (sin duplicados)</b>	<b>33,757</b>	<b>9,558,680,022</b>	<b>100%</b>

Fuente: SABEN-Reporte Personalizable al 30/06/2024, con corte al 30/06/2024, generado por DSIS el 03/07/2024.

**Nota:** Las personas en el cuadro mostrado pudieron haber recibido más de un Subsidio, por tanto, el total se muestra sin duplicidad por idPob.

Los Subsidios otorgados a esta población fueron los siguientes:

**Cuadro 15 IMAS. Población beneficiaria con discapacidad, según Subsidio, al primer semestre de 2024 acumulado.**

Subsidio	N° Personas	Monto entregado	Porcentaje
ASIGNACION FAMILIAR (INCISO H)	174	99,410,000	2.67%
ATENCION DE SITUACIONES DE VIOLENCIA	77	40,150,356	11.83%
ATENCION A FAMILIAS	18,684	6,405,645,991	27.48%
AVANCEMOS	14,286	2,166,802,000	10.69%
CAPACITACION	67	13,787,150	23.66%
CUIDADO Y DESARROLLO INFANTIL	956	676,373,492	32.82%
EMERGENCIAS	16	13,061,875	6.49%
EMPREDIMIENTOS PRODUCTIVOS INDIVIDUALES	5	8,597,954	1.91%
MEJORAMIENTO DE VIVIENDA	15	41,431,204	6.49%
PRESTACION ALIMENTARIA (INCISO K)	11	5,200,000	2.67%
PROCESOS FORMATIVOS	238	70,050,000	1.53%
TMC-PERSONAS TRABAJADORAS MENORES DE EDAD	8	2,800,000	1.53%
VEDA	53	15,370,000	0.38%
<b>Total (sin duplicados)</b>	<b>33,757</b>	<b>9,558,680,022</b>	<b>100%</b>

Fuente: SABEN-Reporte Personalizable al 30/06/2024, con corte al 30/06/2024, generado por DSIS el 03/07/2024.

Los Subsidios otorgados a esta población según categoría de discapacidad fueron los siguientes:

**Cuadro 16. IMAS. Población beneficiaria con discapacidad, según clasificación de discapacidad, al primer semestre de 2024 acumulado.**

Sexo	Discapacidad	N° Personas	Monto entregado	Porcentaje
Hombre	AUDITIVA	571	164,227,174	1.72%
	COGNITIVA	2,649	544,892,594	5.70%
	DOS O MAS DE LAS ANTERIORES	4,472	1,159,309,330	12.13%
	FISICA	4,654	1,378,879,952	14.43%
	PSICOSOCIAL	1,570	345,688,393	3.62%
	VISUAL	1,724	474,941,575	4.97%
Mujer	AUDITIVA	795	238,688,476	2.50%
	COGNITIVA	1,614	365,064,287	3.82%
	DOS O MAS DE LAS ANTERIORES	6,060	1,885,536,456	19.73%
	FISICA	6,098	1,969,702,298	20.61%
	PSICOSOCIAL	1,214	335,149,865	3.51%
	VISUAL	2,334	695,959,622	7.28%
Intersexo	DOS O MAS DE LAS ANTERIORES	1	320,000	0.00%
	VISUAL	1	320,000	0.00%
<b>Total ( sin duplicados)</b>		<b>33,757</b>	<b>9,558,680,022</b>	<b>100%</b>

Fuente: SABEN-Reporte Personalizable al 30/06/2024, con corte al 30/06/2024, generado por DSIS el 03/07/2024.

## 2.4. Población indígena

A partir de los registros de la variable Etnia en SIPO se identifica a esta población. Al primer semestre de 2024 se benefició a un total de **17,918** personas con una inversión social de **3,358,452,884** colones. A continuación, se muestra el resumen de personas beneficiarias indígenas según desagregación por sexo:

**Cuadro 17 IMAS. Población beneficiaria indígena, según sexo, al primer semestre de 2024 acumulado.**

Sexo	N° Personas	Monto entregado	Porcentaje
Hombre	7,771	1,346,195,501	40.08%
Intersexo	1	186,000	0.01%
Mujer	10,146	2,012,071,383	59.91%
<b>Total (Sin duplicados)</b>	<b>17,918</b>	<b>3,358,452,884</b>	<b>100%</b>

Fuente: SABEN-Reporte Personalizable al 30/06/2024, con corte al 30/06/2024, generado por DSIS el 03/07/2024.

Dicha población beneficiaria indígena se distribuyó en las siguientes ARDS:

**Cuadro 18 IMAS. Población beneficiaria indígena, según ARDS, al primer semestre de 2024 acumulado.**

ARDS	N° Personas	Monto entregado	Porcentaje
ALAJUELA	125	23,872,000	0.69%
BRUNCA	8,745	1,695,133,704	48.92%
CARTAGO	3,096	540,530,626	15.60%
CHOROTEGA	333	57,403,807	1.66%
HEREDIA	68	14,550,150	0.42%
Huetar Atlántica	5,210	891,663,330	25.74%
HUETAR NORTE	412	86,178,597	2.49%
NORESTE	182	44,529,177	1.29%
PUNTARENAS	173	31,619,300	0.91%
SUROESTE	364	79,289,720	2.29%
<b>Total (Sin duplicados)</b>	<b>18,706</b>	<b>3,464,770,411</b>	<b>100%</b>

Fuente: SABEN-Reporte Personalizable al 30/06/2024, con corte al 30/06/2024, generado por DSIS el 03/07/2024.

La población beneficiaria indígena tuvo el otorgamiento de los siguientes Subsidios:

**Cuadro 19 IMAS. Población beneficiaria indígena, según Subsidio, al primer semestre de 2024 acumulado.**

Subsidio	N° Personas	Monto entregado	Porcentaje
ASIGNACION FAMILIAR (INCISO H)	37	19,120,000	0.55%
ATENCION DE SITUACIONES DE VIOLENCIA	30	11,710,952	0.34%
ATENCION A FAMILIAS	4,509	1,058,879,679	30.56%
AVANCEMOS	13,338	1,926,001,000	55.59%
CAPACITACION	39	5,570,149	0.16%
CUIDADO Y DESARROLLO INFANTIL	915	297,084,930	8.57%
EMERGENCIAS	9	6,257,060	0.18%
EMPREDIMIENTOS PRODUCTIVOS INDIVIDUALES	7	12,105,934	0.35%
MEJORAMIENTO DE VIVIENDA	3	1,746,707	0.05%
PRESTACION ALIMENTARIA (INCISO K)	8	7,684,000	0.22%
PROCESOS FORMATIVOS	304	90,600,000	2.61%
TMC-PERSONAS TRABAJADORAS MENORES DE EDAD	66	25,690,000	0.74%
VEDA	8	2,320,000	0.07%
<b>Total ( sin duplicados)</b>	<b>18,706</b>	<b>3,464,770,411</b>	<b>100%</b>

Fuente: SABEN-Reporte Personalizable al 30/06/2024, con corte al 30/06/2024, generado por DSIS el 03/07/2024.

**Nota:** Las personas en el cuadro mostrado pudieron haber recibido más de un Subsidio, por tanto, el total se muestra sin duplicidad por idPob.

## 2.5. Población afrodescendiente

A partir de los registros de la variable Etnia en SIPO se identifica a esta población. Al primer semestre de 2024, se benefició a un total de **6,128** personas con una inversión social de **1,430,753,425** colones.

A continuación, se muestra el resumen de personas beneficiarias afrodescendientes según desagregación por sexo:

**Cuadro 20 IMAS. Población beneficiaria afrodescendiente, según sexo, al primer semestre de 2024 acumulado.**

Sexo	N° Personas	Monto entregado	Porcentaje
Hombre	2,492	552,495,853	38.62%
Intersexo	2	320,000	0.02%
Mujer	3,634	877,937,572	61.36%
<b>Total ( sin duplicados)</b>	<b>6,128</b>	<b>1,430,753,425</b>	<b>100%</b>

Fuente: SABEN-Reporte Personalizable al 30/06/2024, con corte al 30/06/2024, generado por DSIS el 03/07/2024.

Dicha población beneficiaria se distribuyó en las siguientes ARDS:

**Cuadro 21 IMAS. Población beneficiaria afrodescendiente, según ARDS, al primer semestre de 2024 acumulado.**

ARDS	N° Personas	Monto entregado	Porcentaje
ALAJUELA	84	21,190,390	1%
BRUNCA	228	46,093,968	3%
CARTAGO	361	85,776,285	6%
CHOROTEGA	121	25,364,807	2%
HEREDIA	141	39,057,000	3%
Huetar Atlántica	3,031	663,773,362	46%
HUETAR NORTE	166	32,998,956	2%
NORESTE	429	128,033,412	9%
PUNTARENAS	1,001	243,327,252	17%
SUROESTE	566	145,137,993	10%
<b>Total (Sin duplicados)</b>	<b>6,128</b>	<b>1,430,753,425</b>	<b>100%</b>

Fuente: SABEN-Reporte Personalizable al 30/06/2024, con corte al 30/06/2024, generado por DSIS el 03/07/2024.

La población beneficiaria afrodescendiente tuvo el otorgamiento de los siguientes Subsidios:

**Cuadro 22 IMAS. Población beneficiaria afrodescendiente, según Subsidio al primer semestre de 2024 acumulado.**

Subsidios	N° Personas	Monto entregado	Porcentaje
ASIGNACION FAMILIAR (INCISO H)	20	12,000,000	0.84%
ATENCION DE SITUACIONES DE VIOLENCIA	25	11,420,000	0.80%
ATENCION A FAMILIAS	1,786	489,832,898	34.24%
AVANCEMOS	3,906	543,948,000	38.02%
CAPACITACION	24	3,585,848	0.25%
CUIDADO Y DESARROLLO INFANTIL	464	313,109,741	21.88%
EMERGENCIAS	7	3,573,540	0.25%
EMPRENDIMIENTOS PRODUCTIVOS INDIVIDUALES	1	2,198,922	0.15%
MEJORAMIENTO DE VIVIENDA	2	514,476	0.04%
PRESTACION ALIMENTARIA (INCISO K)	10	10,710,000	0.75%
PROCESOS FORMATIVOS	94	27,900,000	1.95%
TMC-PERSONAS TRABAJADORAS MENORES DE EDAD	5	2,100,000	0.15%
VEDA	34	9,860,000	0.69%
<b>Total (Sin duplicados)</b>	<b>6,128</b>	<b>1,430,753,425</b>	<b>100%</b>

Fuente: SABEN-Reporte Personalizable al 30/06/2024, con corte al 30/06/2024, generado por DSIS el 03/07/2024.

**2.6. Población refugiada**

A partir de los registros del tipo de identificación en SIPO se identifica a esta población. Al primer semestre de 2024, se benefició a un total de **2,989** personas con una inversión social de **684,652,500** colones.

A continuación, se muestra el resumen de personas beneficiarias refugiadas según desagregación por sexo:

**Cuadro 23 IMAS. Población beneficiaria refugiada, según sexo, al primer semestre de 2024 acumulado.**

Sexo	N° de personas	Monto entregado	Porcentaje
Hombre	945	215,632,388	31%
Mujer	2,044	469,020,112	69%
<b>Total ( sin duplicados)</b>	<b>2,989</b>	<b>684,652,500</b>	<b>100%</b>

Fuente: SABEN-Reporte Personalizable al 30/06/2024, con corte al 30/06/2024, generado por DSIS el 03/07/2024.

Dicha población beneficiaria se distribuyó en las siguientes ARDS:

**Cuadro 24 IMAS. Población beneficiaria refugiada, según ARDS, al primer semestre de 2024 acumulado.**

ARDS	N° Personas	Monto entregado	Porcentaje
ALAJUELA	188	40,863,864	5.97%
BRUNCA	19	3,243,000	0.47%
CARTAGO	386	72,399,000	10.57%
CHOROTEGA	145	33,744,500	4.93%
HEREDIA	352	89,072,791	13.01%
Huetar Atlántica	124	24,020,000	3.51%
HUETAR NORTE	763	167,104,871	24.41%
NORESTE	496	135,227,050	19.75%
PUNTARENAS	94	18,103,000	2.64%
SUROESTE	422	100,874,424	14.73%
<b>Total (sin duplicados)</b>	<b>2,989</b>	<b>684,652,500</b>	<b>100%</b>

Fuente: SABEN-Reporte Personalizable al 30/06/2024, con corte al 30/06/2024, generado por DSIS el 03/07/2024.

Los Subsidios otorgados a esta población fueron los siguientes:

**Cuadro 25 IMAS. Población beneficiaria refugiada, según Subsidio, al primer semestre de 2024 acumulado.**

Subsidio	N° Personas	Monto entregado	Porcentaje
ASIGNACION FAMILIAR (INCISO H)	19	10,900,000	1.59%
ATENCION DE SITUACIONES DE VIOLENCIA	18	7,070,000	1.03%
ATENCION A FAMILIAS	1,578	364,257,492	53.20%
AVANCEMOS	1,213	140,106,000	20.46%
CAPACITACION	5	655,864	0.10%
CUIDADO Y DESARROLLO INFANTIL	201	130,453,144	19.05%
EMERGENCIAS	6	7,050,000	1.03%
PRESTACION ALIMENTARIA (INCISO K)	2	500,000	0.07%
PROCESOS FORMATIVOS	77	22,950,000	3.35%
TMC-PERSONAS TRABAJADORAS MENORES DE EDAD	1	420,000	0.06%
VEDA	1	290,000	0.04%
<b>Total (sin duplicados)</b>	<b>2,989</b>	<b>684,652,500</b>	<b>100%</b>

Fuente: SABEN-Reporte Personalizable al 30/06/2024, con corte al 30/06/2024, generado por DSIS el 03/07/2024.

**2.7. Población de hogares con mujeres en conflicto con la ley**

A partir de los registros del código especial 210 en SIPO se identifica a esta población. Al primer semestre de 2024, se benefició a un total de **267** hogares con una inversión social de **114,605,630** colones. A continuación, se muestra el resumen de hogares beneficiarios con mujeres de conflicto con la ley según desagregación por Áreas Regionales:



**Cuadro 26 IMAS. Población beneficiaria de hogares con mujeres en conflicto con la ley, según ARDS, al primer semestre de 2024 acumulado.**

ARDS	N° Hogares	N° Personas	Monto entregado	Porcentaje
ALAJUELA	19	34	6,687,173	6%
BRUNCA	17	37	7,487,800	7%
CARTAGO	16	25	5,785,000	5%
CHOROTEGA	30	57	12,760,000	11%
HEREDIA	20	41	8,758,000	8%
Huetar Atlántica	59	112	23,645,800	21%
HUETAR NORTE	6	7	1,914,000	2%
NORESTE	33	61	18,483,957	16%
PUNTARENAS	20	35	6,702,000	6%
SUROESTE	47	95	22,381,900	20%
<b>Total (Sin duplicados)</b>	<b>267</b>	<b>504</b>	<b>114,605,630</b>	<b>100%</b>

Fuente: SABEN-Reporte Personalizable al 30/06/2024, con corte al 30/06/2024, generado por DSIS el 03/07/2024.

Los Subsidios otorgados a esta población fueron los siguientes:

**Cuadro 27 IMAS. Población beneficiaria de hogares con mujeres en conflicto con la ley, según Subsidio, al primer semestre de 2024 acumulado.**

Subsidio	N° Hogares	N° Personas	Monto entregado	Porcentaje
ASIGNACION FAMILIAR (INCISO H)	3	3	1,800,000	1.57%
ATENCION DE SITUACIONES DE VIOLENCIA	3	3	1,320,000	1.15%
ATENCION A FAMILIAS	148	150	43,383,000	37.85%
AVANCEMOS	197	329	43,862,000	38.27%
CAPACITACION	3	3	381,600	0.33%
CUIDADO Y DESARROLLO INFANTIL	23	34	21,169,030	18.47%
PROCESOS FORMATIVOS	8	8	2,400,000	2.09%
VEDA	1	1	290,000	0.25%
<b>Total (Sin duplicados)</b>	<b>267</b>	<b>504</b>	<b>114,605,630</b>	<b>100%</b>

Fuente: SABEN-Reporte Personalizable al 30/06/2024, con corte al 30/06/2024, generado por DSIS el 03/07/2024.

## 2.8. Población con personas víctimas de femicidio

A partir de los registros del código especial 287 en SIPO se identifica a esta población. Al primer semestre de 2024, se benefició a un total de **16** hogares con una inversión social de **9,489,300** colones.

A continuación, se muestra el resumen de hogares beneficiarios con personas víctimas de femicidio según desagregación por área regional:

**Cuadro 28 IMAS. Población beneficiaria con personas víctimas de femicidio, según ARDS, al primer semestre de 2024 acumulado.**

ARDS	N° Hogares	N° Personas	Monto entregado	Porcentaje
BRUNCA	1	2	966,000	10%
CARTAGO	1	1	55,000	1%
CHOROTEGA	2	7	1,683,800	18%
HEREDIA	3	9	2,547,000	27%
Huetar Atlántica	2	2	328,000	3%
HUETAR NORTE	4	7	2,513,500	26%
PUNTARENAS	2	5	896,000	9%
SUROESTE	1	1	500,000	5%
<b>Total ( Sin duplicados)</b>	<b>16</b>	<b>34</b>	<b>9,489,300</b>	<b>100%</b>

Fuente: SABEN-Reporte Personalizable al 30/06/2024, con corte al 30/06/2024, generado por DSIS el 03/07/2024.

Los Subsidios otorgados a esta población fueron los siguientes:

**Cuadro 29 IMAS. Población beneficiaria con personas víctimas de femicidio, según Subsidio, al primer semestre de 2024 acumulado.**

Subsidio	N° Hogares	N° de Personas	Monto entregado	Porcentaje
ATENCION DE SITUACIONES DE VIOLENCIA	3	3	1,000,000	10.54%
ATENCION A FAMILIAS	13	13	4,607,500	48.55%
AVANCEMOS	8	19	2,074,000	21.86%
CUIDADO Y DESARROLLO INFANTIL	2	3	1,807,800	19.05%
<b>Total (Sin duplicados)</b>	<b>16</b>	<b>34</b>	<b>9,489,300</b>	<b>100%</b>

Fuente: SABEN-Reporte Personalizable al 30/06/2024, con corte al 30/06/2024, generado por DSIS el 03/07/2024.

## 2.9. Población beneficiaria de hogares con jefatura femenina

A partir de los registros de la variable sexo y relación de parentesco de jefatura en SIPO se identifica a esta población. Al primer semestre de 2024, se benefició a un total de **223,636** hogares con una inversión social de **86,833,883,872** colones.

A continuación, se muestra el resumen de hogares beneficiarios con jefaturas femenina según desagregación por área regional:

**Cuadro 30 IMAS. Población beneficiaria con hogares con jefatura femenina, según ARDS, al primer semestre de 2024 acumulado.**

ARDS	N° Hogares	N° Personas	Monto entregado	Porcentaje
ALAJUELA	19,391	31,364	7,108,737,223	8.19%
BRUNCA	31,883	53,911	10,977,492,057	12.64%
CARTAGO	23,584	40,702	8,782,215,276	10.11%
CHOROTEGA	26,158	44,086	10,795,603,497	12.43%
HEREDIA	13,626	23,235	6,361,882,110	7.33%
Huetar Atlántica	29,237	50,349	9,725,491,402	11.20%
HUETAR NORTE	22,103	35,989	7,742,125,738	8.92%
NORESTE	20,975	34,813	9,533,960,704	10.98%
PUNTARENAS	20,343	35,404	8,703,479,173	10.02%
SUROESTE	16,337	26,940	7,102,896,692	8.18%
<b>Total ( sin duplicados)</b>	<b>223,636</b>	<b>376,791</b>	<b>86,833,883,872</b>	<b>100%</b>

Fuente: SABEN-Reporte Personalizable al 30/06/2024, con corte al 30/06/2024, generado por DSIS el 03/07/2024.

Los Subsidios otorgados a esta población fueron los siguientes:

**Cuadro 31 IMAS. Población beneficiaria de hogares con jefatura femenina, según Subsidio, al primer semestre de 2024 acumulado.**

Subsidio	N° Hogares	N° de Personas	Monto entregado	Porcentaje
ASIGNACION FAMILIAR (INCISO H)	1,971	1,974	1,140,419,000	1.31%
ATENCION DE SITUACIONES DE VIOLENCIA	1,249	1,249	591,997,383	0.68%
ATENCION A FAMILIAS	106,051	106,471	29,227,395,144	33.66%
AVANCEMOS	157,251	246,453	34,380,197,000	39.59%
CAPACITACION	1,610	1,627	267,189,218	0.31%
CUIDADO Y DESARROLLO INFANTIL	17,465	26,790	18,318,041,495	21.10%
EMERGENCIAS	267	267	208,346,644	0.24%
EMPRESARIOS PRODUCTIVOS INDIVIDUALES	158	158	273,104,560	0.31%
MEJORAMIENTO DE VIVIENDA	61	61	113,271,472	0.13%

Subsidio	N° Hogares	N° de Personas	Monto entregado	Porcentaje
MEJORAMIENTO DE VIVIENDA PARA LA ATENCION DE EMERGENCIAS	9	9	14,004,956	0.02%
PRESTACION ALIMENTARIA (INCISO K)	255	259	221,817,000	0.26%
PROCESOS FORMATIVOS	5,604	5,615	1,650,400,000	1.90%
TMC-PERSONAS TRABAJADORAS MENORES DE EDAD	258	259	96,810,000	0.11%
VEDA	976	1,143	330,890,000	0.38%
<b>Total ( sin duplicados)</b>	<b>223,636</b>	<b>376,791</b>	<b>86,833,883,872</b>	<b>100%</b>

Fuente: SABEN-Reporte Personalizable al 30/06/2024, con corte al 30/06/2024, generado por DSIS el 03/07/2024.

## 2.10. Población según nacionalidad

Al primer semestre de 2024 acumulado del total de **379,941** personas beneficiarias, se invirtió **87,686,405,500 colones** en población costarricense lo que implica un **95,50%**; en el caso de las personas nicaragüenses se transfirió una inversión de **1,468,779,015 colones** que representó el **3,90%** y para nacionalidad “otra de centroamericana”, “otro latinoamericano” “resto del mundo” y “sin dato” se invirtió **228,575,835 colones** para el **0,60%** restantes, como se muestra a continuación:

**Cuadro 32 IMAS. Población beneficiaria total, según nacionalidad y sexo, al primer semestre de 2024 acumulado.**

Nacionalidad	Sexo	N° Hogares	N° Personas	Monto entregado	Porcentaje
SIN DATOS	Hombre	2.00	2.00	1,099,000	0.00%
	Mujer	1.00	1.00	72,000	0.00%
COSTARRICENSE	Hombre	118,154.00	149,495.00	31,864,231,285	36.34%
	Mujer	155,402.00	209,723.00	50,506,159,173	57.60%
	Hombre	3,235.00	3,516.00	897,879,005	1.02%
	Intersexo	10.00	10.00	3,056,000	0.00%
NICARAGUA	Hombre	3,235.00	3,516.00	897,879,005	1.02%
	Mujer	10,875.00	11,550.00	3,046,331,398	3.47%
	Intersexo	2.00	2.00	1,106,000	0.00%
NO HAY DATO	Hombre	2.00	2.00	1,099,000	0.00%
	Mujer	392.00	416.00	58,690,150	0.07%
OTRO CENTROAMERICA	Hombre	393.00	492.00	96,285,049	0.11%
	Mujer	574.00	675.00	147,212,414	0.17%
OTRO LATINOAMERICA	Hombre	161.00	175.00	61,100,332	0.07%
	Mujer	280.00	300.00	86,284,885	0.10%
RESTO DEL MUNDO	Hombre	23.00	23.00	6,840,804	0.01%
	Mujer	42.00	43.00	11,080,000	0.01%
<b>Total ( sin duplicados)</b>		<b>292,783.00</b>	<b>379,941.00</b>	<b>87,686,405,500</b>	<b>100%</b>

Fuente: SABEN-Reporte Personalizable al 30/06/2024, con corte al 30/06/2024, generado por DSIS el 03/07/2024.

## 2.11. Población según género

Al primer semestre de 2024 acumulado del total de **376,791** personas beneficiarias, el **61,87%** se otorgó a personas de género femenino, el **37,97%** a personas de género masculino y el **0,04%** a personas trans, como se muestra a continuación:

**Cuadro 33 IMAS. Población beneficiaria total, según género, al primer semestre de 2024 acumulado.**

Género	N° Hogares	N° Personas	Monto entregado	Porcentaje
Sin Datos	712	789	106,317,527	0.12%
1. Masculino	121,211	153,831	32,969,393,789	37.97%
2. Femenino	163,249	222,067	53,726,787,366	61.87%
3. Persona Trans	106	106	31,385,190	0.04%
<b>Total (Sin duplicados)</b>	<b>223,636</b>	<b>376,791</b>	<b>86,833,883,872</b>	<b>100%</b>

Fuente: SABEN-Reporte Personalizable al 30/06/2024, con corte al 30/06/2024, generado por DSIS el 03/07/2024.

### 3. Resultados de Ejecución del Programa de Protección y Promoción Social

En este apartado se describe la población beneficiaria de los Subsidios de la oferta programática institucional según vinculación a los siguientes departamentos técnicos de:

- Departamento de Bienestar Familiar.
- Departamento de Desarrollo Socioeducativo.
- Departamento de Desarrollo Socio productivo y Comunal.

Finalmente, se reflejan los datos de los hogares atendidos de manera integral a través de la intervención de las Áreas Regionales de Desarrollo Social y del acompañamiento técnico de la estrategia realizado por el Departamento de Atención Integral e Interinstitucional.

#### 1.1. Población beneficiaria asociada a Subsidios del Departamento de Bienestar Familiar

##### 1.1.1. Atención a Familias

Al primer semestre de 2024 acumulado se otorgó el Subsidio de Atención a Familias a un total de **106,051** hogares con una inversión social de **29,227,395,144 colones** a nivel nacional. A continuación, se muestra el resumen de población beneficiaria según desagregación por fuente de financiamiento:

**Cuadro 34. IMAS Población beneficiaria de Subsidio Atención a Familias, según fuente de financiamiento, al primer semestre de 2024 acumulado.**

Fuente financiamiento	N° Hogares	Monto Entregado	Porcentaje
FODESAF	71,941	24,182,563,067	82.74%
IMAS	29,633	2,571,141,077	8.80%
SEGURIDAD ALIMENTARIA FODESAF	6,399	2,473,691,000	8.46%
<b>Total (Sin duplicados)</b>	<b>106,051</b>	<b>29,227,395,144</b>	<b>100.00%</b>

Fuente: SABEN-Reporte Personalizable al 30/06/2024, con corte al 30/06/2024, generado por DSIS el 03/07/2024.

Dicho Subsidio se ejecutó desde las siguientes Áreas Regionales:

**Cuadro 35. IMAS Población beneficiaria de Subsidio Atención a Familias, según ARDS, al primer semestre de 2024 acumulado.**

ARDS	N° Hogares	Monto Entregado	Porcentaje
ALAJUELA	7,515	2,185,482,000	7.48%
BRUNCA	16,161	4,204,491,263	14.39%
CARTAGO	9,908	2,580,216,615	8.83%
CHOROTEGA	14,053	3,827,707,659	13.10%
HEREDIA	7,005	1,972,378,350	6.75%
Huetar Atlántica	11,617	3,129,253,427	10.71%
HUETAR NORTE	11,331	3,061,856,129	10.48%
NORESTE	9,231	2,570,950,759	8.80%
PUNTARENAS	10,783	3,316,609,110	11.35%
SUROESTE	8,447	2,378,449,832	8.14%
<b>Total (Sin duplicados)</b>	<b>106,051</b>	<b>29,227,395,144</b>	<b>100%</b>

Fuente: SABEN-Reporte Personalizable al 30/06/2024, con corte al 30/06/2024, generado por DSIS el 03/07/2024.

**Cuadro 36. IMAS Población beneficiaria de Subsidio Atención a Familias, según motivo, al primer semestre de 2024 acumulado.**

Motivo	N° Hogares	Monto Entregado	Porcentaje
Sin Datos	3	885,000	0.00%
Mot: 1	104,981	28,704,319,710	98.21%
Mot: 2	3	1,140,000	0.00%
Mot: 3	2	600,000	0.00%
Mot: 5	6	797,900	0.00%
Mot: 5 Mot: 1	1	240,000	0.00%
Mot: 6	154	67,005,534	0.23%
Mot: 6 Mot: 1	1	165,000	0.00%
Mot: 7	817	319,670,000	1.09%
Mot: 7 Mot: 1	2	360,000	0.00%
Mot: 8	425	132,212,000	0.45%
<b>Total (Sin duplicados)</b>	<b>106,051</b>	<b>29,227,395,144</b>	<b>100%</b>

Fuente: SABEN-Reporte Personalizable al 31/03/2024, con corte al 31/03/2024, generado por DSIS el 01/04/2024.

## 1.1.2. Cuidado y Desarrollo Infantil

Al primer semestre de 2024 acumulado se otorgó el Subsidio de Cuidado y Desarrollo Infantil a un total de **26,783** personas menores de edad con una inversión social de **18,315,745,225** colones a nivel nacional. A continuación, se muestra el resumen de población beneficiaria según desagregación por fuente de financiamiento:

**Cuadro 37. IMAS Población beneficiaria de Subsidio Cuidado y Desarrollo Infantil, según fuente de financiamiento y por motivo, al primer semestre de 2024 acumulado.**

Fuente Financiamiento	Motivo	N° Hogares	N° Personas	Monto Entregado	Porcentaje
FODESAF	Mot: 1	208	283	131,746,597	0.72%
	Mot: 2	560	715	453,148,049	2.47%
	Mot: 3	4,290	6,389	4,283,571,397	23.38%
	Mot: 4	485	836	133,964,848	0.73%
IMAS	Sin Datos	1	1	393,000	0.00%
	Mot: 1	61	74	19,614,200	0.11%
	Mot: 2	165	212	118,955,441	0.65%
	Mot: 3	625	822	499,495,031	2.73%
	Mot: 4	16	24	2,448,000	0.01%
RED DE CUIDO	Sin Datos	2	2	330,620	0.00%
	Mot: 1	571	788	262,025,708	1.43%
	Mot: 2	1,213	1,558	1,033,384,085	5.64%
	Mot: 3	10,217	16,179	11,366,879,743	62.05%
	Mot: 4	76	123	12,084,776	0.07%
<b>Total (Sin duplicados)</b>		<b>17,465</b>	<b>26,790</b>	<b>18,318,041,495</b>	<b>100%</b>

Fuente: SABEN-Reporte Personalizable al 30/06/2024, con corte al 30/06/2024, generado por DSIS el 03/07/2024.

Dicho Subsidio se ejecutó desde las siguientes Áreas Regionales:

**Cuadro 38. IMAS Población beneficiaria de Subsidio Cuidado y Desarrollo Infantil, según ARDS, al primer semestre de 2024 acumulado.**

ARDS	N° Hogares	N° Personas	Monto Entregado	Porcentaje
ALAJUELA	1,255	2,146	1,528,576,770	8.34%
BRUNCA	976	1,622	943,047,863	5.15%
CARTAGO	2,049	2,989	1,789,680,730	9.77%
CHOROTEGA	2,655	3,857	2,676,225,384	14.61%
HEREDIA	1,927	3,220	2,294,299,371	12.52%
Huetar Atlántica	1,064	1,342	846,037,206	4.62%



ARDS	N° Hogares	N° Personas	Monto Entregado	Porcentaje
HUETAR NORTE	982	1,536	1,096,884,800	5.99%
NORESTE	2,838	4,591	3,361,108,920	18.35%
PUNTARENAS	1,567	2,202	1,518,880,455	8.29%
SUROESTE	2,152	3,285	2,263,299,996	12.36%
<b>Total (Sin duplicados)</b>	<b>17,465</b>	<b>26,790</b>	<b>18,318,041,495</b>	<b>100%</b>

Fuente: SABEN-Reporte Personalizable al 30/06/2024, con corte al 30/06/2024, generado por DSIS el 03/07/2024.

A nivel de tipo de alternativa prestataria del servicio la población beneficiaria se agrupó de la siguiente manera:

**Cuadro 39. IMAS Población beneficiaria de Subsidio Cuidado y Desarrollo Infantil, según tipo de alternativa, sexo y rango etario, al primer semestre de 2024 acumulado.**

Tipo de Alternativa	Rango Etario	Sexo	N° Hogares	N° Personas	Monto Entregado	Porcentaje
Asociación de Bienestar Familiar	Hombre	0 a 5	40	42	25,636,684	0.14%
		6 a 12	60	70	44,006,054	0.24%
	Mujer	0 a 5	40	45	29,281,590	0.16%
		6 a 12	60	70	44,282,987	0.24%
Error	Mujer	13 o más	2	2	461,620	0.00%
		13 o más	1	1	262,000	0.00%
Centros Infantiles	Hombre	0 a 5	4,913	5,397	3,694,148,277	20.17%
		6 a 12	5,764	6,726	4,694,535,852	25.63%
		13 o más	1	1	786,000	0.00%
	Intersexo	6 a 12	2	2	1,572,000	0.01%
	Mujer	0 a 5	4,544	4,937	3,340,662,421	18.24%
		6 a 12	5,476	6,255	4,367,866,460	23.84%
Hogares Comunitarios	Hombre	0 a 5	210	235	114,402,644	0.62%
		6 a 12	146	160	77,847,478	0.42%
	Mujer	0 a 5	166	181	90,000,773	0.49%
		6 a 12	145	155	75,239,253	0.41%
Individual	Hombre	0 a 5	158	169	63,156,615	0.34%
		6 a 12	245	261	76,572,692	0.42%
		13 o más	2	2	485,350	0.00%
	Mujer	0 a 5	112	120	42,085,915	0.23%
		6 a 12	212	237	74,137,545	0.40%
		13 o más	1	1	301,300	0.00%
Casa de la Alegría	Hombre	0 a 5	45	54	5,450,347	0.03%
		6 a 12	50	67	6,661,041	0.04%

Tipo de Alternativa	Rango Etario	Sexo	N° Hogares	N° Personas	Monto Entregado	Porcentaje
CECUDI	Mujer	0 a 5	58	70	7,024,694	0.04%
		6 a 12	46	50	4,984,694	0.03%
	Hombre	0 a 5	725	778	526,886,362	2.88%
		6 a 12	341	373	232,986,182	1.27%
	Mujer	0 a 5	662	707	482,654,840	2.63%
		6 a 12	290	308	193,661,825	1.06%
<b>Total (Sin duplicados)</b>			<b>17,465</b>	<b>26,790</b>	<b>18,318,041,495</b>	<b>100%</b>

Fuente: SABEN-Reporte Personalizable al 30/06/2024, con corte al 30/06/2024, generado por DSIS el 03/07/2024.

### 1.1.3. Asignación Familiar H

Al primer semestre de 2024 acumulado se otorgó el Subsidio de Asignación Familiar H a un total de **1,971** hogares con una inversión social de **1,140,419,000** colones a nivel nacional.

A continuación, se muestra el resumen de población beneficiaria del citado Subsidio según desagregación por fuente de financiamiento:

#### Cuadro 40. IMAS. Población beneficiaria de Subsidio Asignación Familiar H, según fuente de financiamiento, al primer semestre de 2024 acumulado.

Fuente Financiamiento	N° Hogares	N° Personas	Monto Entregado	Porcentaje
ASIGNACION FAMILIAR-H	1,404	1,406	807,269,000	70.79%
IMAS	568	569	333,150,000	29.21%
<b>Total (Sin duplicados)</b>	<b>1,971</b>	<b>1,974</b>	<b>1,140,419,000</b>	<b>100%</b>

Fuente: SABEN-Reporte Personalizable al 30/06/2024, con corte al 30/06/2024, generado por DSIS el 03/07/2024.

Dicho Subsidio se ejecutó desde las siguientes Áreas Regionales:

#### Cuadro 41 IMAS. Población beneficiaria de Subsidio Asignación Familiar H, según ARDS, al primer semestre de 2024 acumulado.

ARDS	N° Hogares	N° Personas	Monto Entregado	Porcentaje
NORESTE	430	431	251,050,000	22.01%
BRUNCA	342	342	195,780,000	17.17%
SUROESTE	290	290	169,465,000	14.86%
CARTAGO	199	199	112,630,000	9.88%
PUNTARENAS	198	198	111,914,000	9.81%
HEREDIA	128	128	76,200,000	6.68%

ARDS	N° Hogares	N° Personas	Monto Entregado	Porcentaje
ALAJUELA	114	115	67,400,000	5.91%
HUETAR NORTE	91	92	54,300,000	4.76%
Huetar Atlántica	92	92	51,825,000	4.54%
CHOROTEGA	87	87	49,855,000	4.37%
<b>Total (Sin duplicados)</b>	<b>1,971</b>	<b>1,974</b>	<b>1,140,419,000</b>	<b>100%</b>

Fuente: SABEN-Reporte Personalizable al 30/06/2024, con corte al 30/06/2024, generado por DSIS el 03/07/2024.

#### 1.1.4. Emergencias

Al primer semestre de 2024 acumulado se otorgó el Subsidio de Emergencias a un total de **267** hogares con una inversión social de **208,346,644** colones a nivel nacional.

A continuación, se muestra el resumen de población beneficiaria del citado Subsidio según desagregación por fuente de financiamiento:

**Cuadro 42 IMAS. Población beneficiaria de Subsidio Emergencias, según fuente de financiamiento y motivo, al primer semestre de 2024 acumulado.**

Fuente Financiamiento	Motivos	N° Hogares	N° Personas	Monto Entregado	Porcentaje
FODESAF	Mot: 1	17	17	9,171,850	4.40%
	Mot: 2	55	55	32,120,822	15.42%
	Mot: 4	33	33	36,804,016	17.66%
	Mot: 4 Mot: 1	7	7	9,277,788	4.45%
	Mot: 5	5	5	4,150,000	1.99%
	Mot: 6	1	1	400,000	0.19%
	Mot: 8	1	1	513,000	0.25%
IMAS	Mot: 1	16	16	8,622,500	4.14%
	Mot: 2	35	35	24,983,710	11.99%
	Mot: 4	70	70	59,085,328	28.36%
	Mot: 4 Mot: 1	10	10	10,681,990	5.13%
	Mot: 5	10	10	7,045,000	3.38%
	Mot: 6	7	7	4,790,640	2.30%
	Mot: 8	2	2	700,000	0.34%
<b>Total (Sin duplicados)</b>		<b>267</b>	<b>267</b>	<b>208,346,644</b>	<b>100%</b>

Fuente: SABEN-Reporte Personalizable al 30/06/2024, con corte al 30/06/2024, generado por DSIS el 03/07/2024.

Dicho Subsidio se ejecutó desde las siguientes Áreas Regionales:

**Cuadro 43 IMAS. Población beneficiaria de Subsidio Emergencias, según ARDS, al primer semestre de 2024 acumulado.**

ARDS	N° Hogares	N° Personas	Monto Entregado	Porcentaje
CARTAGO	70	70	52,608,000	25.25%
NORESTE	34	34	30,041,790	14.42%
ALAJUELA	26	26	29,935,188	14.37%
SUROESTE	32	32	27,128,521	13.02%
BRUNCA	38	38	23,896,017	11.47%
Huetar Atlántica	23	23	17,129,400	8.22%
HUETAR NORTE	15	15	11,348,000	5.45%
CHOROTEGA	18	18	7,606,311	3.65%
PUNTARENAS	6	6	5,453,417	2.62%
HEREDIA	5	5	3,200,000	1.54%
<b>Total (Sin duplicados)</b>	<b>267</b>	<b>267</b>	<b>208,346,644</b>	<b>100%</b>

Fuente: SABEN-Reporte Personalizable al 30/06/2024, con corte al 30/06/2024, generado por DSIS el 03/07/2024.

### 1.1.5. Atención de Situaciones de Violencia

Al primer semestre de 2024 acumulado se otorgó el Subsidio de Atención de Situaciones de Violencia a un total de **1249** personas con una inversión social de **591,997,383** colones a nivel nacional.

A continuación, se muestra el resumen de población beneficiaria del citado Subsidio según desagregación por fuente de financiamiento:

**Cuadro 44 IMAS. Población beneficiaria de Subsidio Atención de Situaciones de Violencia, según fuente de financiamiento, al primer semestre de 2024 acumulado.**

Fuente Financiamiento	N° Hogares	N° Personas	Monto Entregado	Porcentaje
FODESAF	889	889	423,006,387	71.45%
IMAS	372	372	168,990,996	28.55%
<b>Total (Sin duplicados)</b>	<b>1249</b>	<b>1249</b>	<b>591,997,383</b>	<b>100%</b>

Fuente: SABEN-Reporte Personalizable al 30/06/2024, con corte al 30/06/2024, generado por DSIS el 03/07/2024.

Dicho Subsidio se ejecutó desde las siguientes Áreas Regionales:

**Cuadro 45 IMAS. Población beneficiaria de Subsidio Atención de Situaciones de Violencia, según ARDS, al primer semestre de 2024 acumulado.**

ARDS	N° Hogares	N° Personas	Monto Entregado	Porcentaje
NORESTE	240	240	130,446,525	22.03%
CARTAGO	216	216	110,584,000	18.68%
CHOROTEGA	201	201	88,800,000	15.00%
ALAJUELA	130	130	65,803,000	11.12%
BRUNCA	110	110	45,089,512	7.62%
SUROESTE	72	72	44,719,986	7.55%
Huetar Atlántica	92	92	32,063,360	5.42%
PUNTARENAS	77	77	28,585,000	4.83%
HEREDIA	62	62	27,300,000	4.61%
HUETAR NORTE	49	49	18,606,000	3.14%
<b>Total (Sin duplicados)</b>	<b>1249</b>	<b>1249</b>	<b>591,997,383</b>	<b>100%</b>

Fuente: SABEN-Reporte Personalizable al 30/06/2024, con corte al 30/06/2024, generado por DSIS el 03/07/2024.

**1.1.6. Prestación Alimentaria K**

Al primer semestre de 2024 acumulado se otorgó el Subsidio de Prestación Alimentaria K a un total de **255** hogares con una inversión social de **221,817,000** colones a nivel nacional.

A continuación, se muestra el resumen de población beneficiaria del citado Subsidio según desagregación por fuente de financiamiento:

**Cuadro 46 IMAS. Población beneficiaria de Subsidio Prestación Alimentaria K, según fuente de financiamiento, al primer semestre de 2024 acumulado.**

Fuente Financiamiento	N° Hogares	N° Personas	Monto Entregado	Porcentaje
PRESTACION ALIMENTARIA-K	200	203	167,047,000	75.31%
IMAS	67	68	54,770,000	24.69%
<b>Total (Sin duplicados)</b>	<b>255</b>	<b>259</b>	<b>221,817,000</b>	<b>100%</b>

Fuente: SABEN-Reporte Personalizable al 30/06/2024, con corte al 30/06/2024, generado por DSIS el 03/07/2024.

Dicho Subsidio se ejecutó desde las siguientes Áreas Regionales:

**Cuadro 47 IMAS. Población beneficiaria de Subsidio Prestación Alimentaria K, según ARDS, al primer semestre de 2024 acumulado.**

ARDS	N° Hogares	N° Personas	Monto Entregado	Porcentaje
CARTAGO	64	64	85,543,000	38.56%
NORESTE	46	46	41,730,000	18.81%
BRUNCA	36	36	27,405,000	12.35%
SUROESTE	21	21	17,865,000	8.05%
HUETAR NORTE	29	30	16,869,000	7.60%
ALAJUELA	20	20	13,680,000	6.17%
PUNTARENAS	13	14	8,190,000	3.69%
Huetar Atlántica	12	13	6,300,000	2.84%
CHOROTEGA	11	11	3,345,000	1.51%
HEREDIA	3	4	890,000	0.40%
<b>Total (Sin duplicados)</b>	<b>255</b>	<b>259</b>	<b>221,817,000</b>	<b>100%</b>

Fuente: SABEN-Reporte Personalizable al 30/06/2024, con corte al 30/06/2024, generado por DSIS el 03/07/2024.

### 1.1.7. Veda

Al primer semestre de 2024 acumulado se otorgó el Subsidio de Veda a un total de **976** personas con una inversión social de **330,890,000** colones a nivel nacional.

A continuación, se muestra el resumen de población beneficiaria del citado Subsidio según desagregación por fuente de financiamiento:

**Cuadro 48 IMAS. Población beneficiaria de Subsidio Veda, según fuente de financiamiento, al primer semestre de 2024 acumulado.**

Fuente Financiamiento	N° Hogares	N° Personas	Monto Entregado	Porcentaje
IMAS	530	613	177,625,000	53.68%
FODESAF	459	531	153,265,000	46.32%
<b>Total (Sin duplicados)</b>	<b>976</b>	<b>1,143</b>	<b>330,890,000</b>	<b>100%</b>

Fuente: SABEN-Reporte Personalizable al 30/06/2024, con corte al 30/06/2024, generado por DSIS el 03/07/2024.

Dicho Subsidio se ejecutó desde las siguientes Áreas Regionales:

**Cuadro 49 IMAS. Población beneficiaria de Subsidio Veda, según ARDS, al primer semestre de 2024 acumulado.**

ARDS	N° Hogares	N° Personas	Monto Entregado	Porcentaje
PUNTARENAS	867	1,019	294,785,000	89.09%

ARDS	N° Hogares	N° Personas	Monto Entregado	Porcentaje
CHOROTEGA	107	122	35,525,000	10.74%
BRUNCA	2	2	580,000	0.18%
<b>Total (Sin duplicados)</b>	<b>976</b>	<b>1143</b>	<b>330,890,000</b>	<b>100%</b>

Fuente: SABEN-Reporte Personalizable al 30/06/2024, con corte al 30/06/2024, generado por DSIS el 03/07/2024.

## 1.2. Población beneficiaria asociada a la Transferencia Monetaria Condicionada del Departamento de Desarrollo Socioeducativo

### 1.2.1. Avancemos

Al primer semestre de 2024 acumulado se otorgó la Transferencia Monetaria Condicionada Avancemos a un total de **246,453** personas con una inversión social de **34,380,197,000** colones a nivel nacional.

A continuación, se muestra el resumen de población beneficiaria del citado Subsidio según desagregación por fuente de financiamiento:

### Cuadro 500 IMAS. Población beneficiaria de la Transferencia Monetaria Condicionada Avancemos, según fuente de financiamiento, al primer semestre de 2024 acumulado.

Fuente Financiamiento	Sexo	N° Hogares	N° Personas	Monto Entregado	Porcentaje
AVANCEMOS GOB. CENTRAL	Hombre	64,027	80,688	11,448,416,000	33.30%
	Intersexo	3	3	488,000	0.00%
	Mujer	63,443	80,414	11,709,536,000	34.06%
	Sin Datos	1	1	72,000	0.00%
209 AVANCEMOS-FODESAF	Hombre	32,049	40,298	5,301,983,000	15.42%
	Intersexo	2	2	226,000	0.00%
	Mujer	31,813	40,506	5,493,499,000	15.98%
IMAS	Hombre	3,434	4,046	162,574,000	0.47%
	Intersexo	2	2	116,000	0.00%
	Mujer	3,342	3,962	164,919,000	0.48%
GOB-MEP AVANCEMOS	Hombre	927	1,037	49,060,000	0.14%
	Mujer	899	1,031	49,308,000	0.14%
<b>Total (Sin duplicados)</b>		<b>157,251</b>	<b>246,453</b>	<b>34,380,197,000</b>	<b>100%</b>

Fuente: SABEN-Reporte Personalizable al 30/06/2024, con corte al 30/06/2024, generado por DSIS el 03/07/2024.

Dicho Subsidio se ejecutó desde las siguientes Áreas Regionales:

### Cuadro 511 IMAS. Población beneficiaria de la Transferencia Monetaria

## Condicionada Avancemos, según ARDS, al primer semestre de 2024 acumulado.

ARDS	N° Hogares	N° Personas	Monto Entregado	Porcentaje
Huetar Atlántica	23,089	37,563	5,309,722,000	15.44%
BRUNCA	23,179	36,213	5,161,963,000	15.01%
CARTAGO	17,664	28,028	3,909,202,000	11.37%
CHOROTEGA	16,920	26,445	3,713,859,000	10.80%
HUETAR NORTE	15,029	23,297	3,223,478,000	9.38%
ALAJUELA	14,314	21,965	3,089,141,000	8.99%
PUNTARENAS	13,611	21,656	2,989,180,000	8.69%
NORESTE	14,003	21,617	2,986,977,000	8.69%
SUROESTE	10,447	15,760	2,120,764,000	6.17%
HEREDIA	8,995	13,909	1,875,911,000	5.46%
<b>Total (Sin duplicados)</b>	<b>157,251</b>	<b>246,453</b>	<b>34,380,197,000</b>	<b>100%</b>

Fuente: SABEN-Reporte Personalizable al 30/06/2024, con corte al 30/06/2024, generado por DSIS el 03/07/2024.

A nivel de ciclo vital la población beneficiaria se agrupó de la siguiente manera:

### Cuadro 522 IMAS. Población beneficiaria de la Transferencia Monetaria Condicionada Avancemos, según ciclo vital, al primer semestre de 2024 acumulado.

Ciclo Vital	Sexo	N° Hogares	N° Personas	Monto Entregado	Porcentaje
0 a 5	Mujer	1	3	396,000	0.00%
	Sin Datos	1	1	72,000	0.00%
6 a 12	Hombre	52,979	59,250	5,918,870,000	17.22%
	Intersexo	3	3	330,000	0.00%
	Mujer	49,827	55,565	5,551,449,000	16.15%
13 a 18	Hombre	54,763	60,403	10,338,545,000	30.07%
	Intersexo	3	3	500,000	0.00%
	Mujer	52,999	58,456	10,140,947,000	29.50%
19 a 39	Hombre	3,396	3,457	673,118,000	1.96%
	Mujer	7,325	7,457	1,422,996,000	4.14%
40 a 64	Hombre	172	172	30,294,000	0.09%
	Mujer	1,656	1,658	298,858,000	0.87%
65 o más	Hombre	6	6	1,206,000	0.00%
	Mujer	19	19	2,616,000	0.01%
<b>Total (Sin duplicados)</b>		<b>157,251</b>	<b>246,453</b>	<b>34,380,197,000</b>	<b>100%</b>

Fuente: SABEN-Reporte Personalizable al 30/06/2024, con corte al 30/06/2024, generado por DSIS el 03/07/2024.

Según nivel de educación, la población beneficiaria se agrupó de la siguiente manera:



**Cuadro 533. IMAS. Población beneficiaria de la Transferencia Monetaria Condicionada Avancemos, según nivel escolar, al primer semestre de 2024 acumulado.**

Ciclo Enseñanza	Sexo	N° Hogares	N° Personas	Monto Entregado	Porcentaje
Sin Datos	Hombre	4,324	4,500	850,231,000	2.47%
	Mujer	7,259	7,599	1,484,343,000	4.32%
	Sin Datos	1	1	72,000	0.00%
0. No Aplica	Hombre	6	6	1,320,000	0.00%
	Mujer	1	1	240,000	0.00%
1. Ninguno	Hombre	19	19	1,818,000	0.01%
	Mujer	13	13	1,321,000	0.00%
2. Enseñanza Especial	Hombre	1,122	1,143	184,484,000	0.54%
	Mujer	633	645	104,648,000	0.30%
3. Ciclo Transición	Hombre	1,743	1,759	156,438,000	0.46%
	Mujer	1,459	1,477	128,802,000	0.37%
4. Primaria	Hombre	60,848	69,875	7,245,745,000	21.08%
	Intersexo	3	3	330,000	0.00%
	Mujer	57,027	65,051	6,710,337,000	19.52%
5. Secundaria Académica	Hombre	27,162	28,921	5,271,438,000	15.33%
	Intersexo	3	3	500,000	0.00%
	Mujer	28,208	30,217	5,495,628,000	15.98%
6. Secundaria Técnica	Hombre	15,821	17,051	3,248,639,000	9.45%
	Mujer	16,819	18,137	3,489,383,000	10.15%
7. Para-Universitaria	Hombre	4	4	600,000	0.00%
	Mujer	7	7	1,040,000	0.00%
8. Universitaria	Hombre	10	10	1,320,000	0.00%
	Mujer	12	12	1,520,000	0.00%
<b>Total (Sin duplicados)</b>		<b>157,251</b>	<b>246,453</b>	<b>34,380,197,000</b>	<b>100%</b>

Fuente: SABEN-Reporte Personalizable al 30/06/2024, con corte al 30/06/2024, generado por DSIS el 03/07/2024.

En cuanto a la ejecución de los distritos priorizados en los Indicadores de Desarrollo Social se muestran la ejecución según la oferta programática del Subsidio Avancemos al primer semestre de 2024, vinculado al alcance de meta establecida para el periodo 2023 al 2026.

**Cuadro 544. IMAS. Población beneficiaria de la Transferencia Monetaria**

**Condicionada Avancemos, según la distribución del Índice de Desarrollo Social por distritos, al primer semestre de 2024 acumulado.**

Distrito	Meta 2023 al 2026	N° Personas	Monto Entregado	Porcentaje
BIOLLEY	427	556	117,329,864	3.80%
BUENAVISTA	311	332	57,575,000	1.86%
CHANGUENA	400	576	119,677,950	3.88%
CHIRRIPO	2,264	2,464	426,119,197	13.80%
COLINAS	216	236	44,012,800	1.43%
CUREÑA	209	264	44,520,500	1.44%
DOS RIOS	735	993	197,305,000	6.39%
LIMONCITO	1,105	1,432	247,038,450	8.00%
LLANURAS DEL GASPAR	206	187	32,662,000	1.06%
PAVON	941	1,063	175,288,750	5.68%
PIEDRAS BLANCAS	732	950	171,460,900	5.55%
POTRERO GRANDE	1,203	1,685	356,110,304	11.53%
SAN JOSE O PIZOTE	1,454	1,971	376,196,961	12.18%
TELIRE	1,552	1,775	298,366,000	9.66%
VALLE LA ESTRELLA	2,245	2,466	424,483,310	13.75%
<b>Total (Sin duplicados)</b>	<b>14,000</b>	<b>16,950</b>	<b>3,088,146,986</b>	<b>100%</b>

Fuente: SABEN-Reporte Personalizable al 30/06/2024, con corte al 30/06/2024, generado por DSIS el 03/07/2024.

Avance de personas estudiantes de primaria y secundaria en situación de pobreza y cuenten con el Subsidio Avancemos, residentes en la Zona Fronteriza Canoas, según la meta establecida y su ejecución al primer semestre de 2024.

**Cuadro 555 IMAS. Población beneficiaria de la Transferencia Monetaria Condicionada Avancemos, según la intervención en zona fronteriza del distrito Canoas, al primer semestre de 2024 acumulado.**

Subsidio	Meta 2023 al 2026	N° Personas	Monto Entregado	Porcentaje
AVANCEMOS	1200	1,244	187,814,000	103.67%

Fuente: SABEN-Reporte Personalizable al 30/06/2024, con corte al 30/06/2024, generado por DSIS el 03/07/2024.

## 1.2.2. Procesos Formativos

Al primer semestre de 2024 acumulado se otorgó el Subsidio de Procesos Formativos a un total de **5,615** personas con una inversión social de **1,650,400,000** colones a nivel nacional.

A continuación, se muestra el resumen de población beneficiaria del citado Subsidio según desagregación por fuente de financiamiento:

**Cuadro 566 IMAS. Población beneficiaria de Subsidio Procesos Formativos, según fuente de financiamiento, al primer semestre de 2024 acumulado.**

Fuente Financiamiento	N° Hogares	N° Personas	Monto Entregado	Porcentaje
FODESAF	5,453	5,464	1,604,725,000	97.23%
IMAS	156	156	45,675,000	2.77%
<b>Total (Sin duplicados)</b>	<b>5,604</b>	<b>5,615</b>	<b>1,650,400,000</b>	<b>100%</b>

Fuente: SABEN-Reporte Personalizable al 30/06/2024, con corte al 30/06/2024, generado por DSIS el 03/07/2024.

Dicho Subsidio se ejecutó desde las siguientes Áreas Regionales:

**Cuadro 577 IMAS. Población beneficiaria de Subsidio Procesos Formativos, según ARDS, al primer semestre de 2024 acumulado.**

ARDS	N° Hogares	N° Personas	Monto Entregado	Porcentaje
Huetar Atlántica	939	942	279,525,000	16.94%
PUNTARENAS	940	940	278,425,000	16.87%
BRUNCA	929	929	276,000,000	16.72%
CHOROTEGA	942	945	271,350,000	16.44%
HUETAR NORTE	724	726	211,050,000	12.79%
CARTAGO	249	250	74,100,000	4.49%
HEREDIA	242	242	71,625,000	4.34%
NORESTE	226	227	67,575,000	4.09%
ALAJUELA	213	214	61,350,000	3.72%
SUROESTE	200	200	59,400,000	3.60%
<b>Total (Sin duplicados)</b>	<b>5,604</b>	<b>5,615</b>	<b>1,650,400,000</b>	<b>100%</b>

Fuente: SABEN-Reporte Personalizable al 30/06/2024, con corte al 30/06/2024, generado por DSIS el 03/07/2024.

A nivel de ciclo vital la población beneficiaria se agrupó de la siguiente manera:

**Cuadro 588 IMAS. Población beneficiaria de Subsidio Procesos Formativos, según ciclo vital, al primer semestre de 2024 acumulado.**

Rango Etario	Sexo	N° Hogares	N° Personas	Monto Entregado	Porcentaje
13 a 18	Hombre	1	1	300,000	0.02%
	Mujer	59	59	16,800,000	1.02%
19 a 39	Hombre	17	17	4,800,000	0.29%
	Mujer	3,979	3,982	1,167,675,000	70.75%
40 a 64	Hombre	20	20	5,700,000	0.35%
	Mujer	1,505	1,505	446,050,000	27.03%
65 o más	Hombre	3	3	900,000	0.05%
	Mujer	28	28	8,175,000	0.50%
<b>Total (Sin duplicados)</b>		<b>5,604</b>	<b>5,615</b>	<b>1,650,400,000</b>	<b>100%</b>

Fuente: SABEN-Reporte Personalizable al 30/06/2024, con corte al 30/06/2024, generado por DSIS el 03/07/2024.

Avance de personas en situación de pobreza y cuentan con el Subsidio Procesos Formativos, residentes en la Zona Fronteriza Canoas, según la meta establecida y su ejecución al primer semestre de 2024.

**Cuadro 599 IMAS. Población beneficiaria de Subsidio Procesos Formativos, según la intervención en zona fronteriza del distrito Canoas, al primer semestre de 2024 acumulado.**

Subsidio	Meta 2023 al 2026	N° Personas	Monto Entregado	Porcentaje
<b>PROCESOS FORMATIVOS</b>	30	12	3,600,000	40.00%

Fuente: SABEN-Reporte Personalizable al 30/06/2024, con corte al 30/06/2024, generado por DSIS el 03/07/2024.

### 1.2.3. TMC-Personas Trabajadoras Menores de Edad

Al primer semestre de 2024 acumulado se otorgó el Subsidio de TMC-Personas Trabajadoras Menores de Edad a un total de **259** personas con una inversión social de **96,810,000** colones a nivel nacional.

A continuación, se muestra el resumen de población beneficiaria del citado Subsidio según desagregación por fuente de financiamiento:

**Cuadro 600 IMAS. Población beneficiaria de Subsidio TMC-Personas Trabajadoras Menores de Edad, según fuente de financiamiento, al primer semestre de 2024 acumulado.**

Fuente Financiamiento	Sexo	N° Hogares	N° Personas	Monto Entregado	Porcentaje
FODESAF	Hombre	182	183	67,830,000	70.07%
	Mujer	76	76	28,980,000	29.93%
<b>Total (Sin duplicados)</b>		<b>258</b>	<b>259</b>	<b>96,810,000</b>	<b>100%</b>

Fuente: SABEN-Reporte Personalizable al 30/06/2024, con corte al 30/06/2024, generado por DSIS el 03/07/2024.

Dicho Subsidio se ejecutó desde las siguientes Áreas Regionales:

**Cuadro 611 IMAS. Población beneficiaria de Subsidio TMC-Personas Trabajadoras Menores de Edad, según ARDS, al primer semestre de 2024 acumulado.**

ARDS	Sexo	N° Hogares	N° Personas	Monto Entregado	Porcentaje
PUNTARENAS	Hombre	75	76	27,790,000	28.71%
	Mujer	34	34	12,390,000	12.80%
Huetar Atlántica	Hombre	50	50	20,160,000	20.82%
	Mujer	24	24	9,800,000	10.12%
CARTAGO	Hombre	14	14	4,830,000	4.99%
	Mujer	2	2	840,000	0.87%
CHOROTEGA	Hombre	12	12	4,550,000	4.70%
	Mujer	1	1	420,000	0.43%
HUETAR NORTE	Hombre	7	7	2,660,000	2.75%
	Mujer	6	6	2,100,000	2.17%
NORESTE	Hombre	5	5	1,820,000	1.88%
	Mujer	3	3	1,260,000	1.30%
ALAJUELA	Hombre	6	6	2,170,000	2.24%
	Mujer	1	1	420,000	0.43%

ARDS	Sexo	N° Hogares	N° Personas	Monto Entregado	Porcentaje
BRUNCA	Hombre	5	5	1,750,000	1.81%
	Mujer	2	2	490,000	0.51%
HEREDIA	Hombre	4	4	980,000	1.01%
	Mujer	2	2	840,000	0.87%
SUROESTE	Hombre	4	4	1,120,000	1.16%
	Mujer	1	1	420,000	0.43%
<b>Total (Sin duplicados)</b>		<b>258</b>	<b>259</b>	<b>96,810,000</b>	<b>100%</b>

Fuente: SABEN-Reporte Personalizable al 30/06/2024, con corte al 30/06/2024, generado por DSIS el 03/07/2024.

A nivel de ciclo vital la población beneficiaria se agrupó de la siguiente manera:

**Cuadro 622 IMAS. Población beneficiaria de Subsidio TMC-Personas Trabajadoras Menores de Edad, según rango etario, al primer semestre de 2024 acumulado.**

Rango Etario	Sexo	N° Hogares	N° Personas	Monto Entregado	Porcentaje
13 a 18	Hombre	169	169	63,210,000	65.29%
	Mujer	70	70	27,510,000	28.42%
19 a 39	Hombre	13	13	4,410,000	4.56%
	Mujer	5	5	1,400,000	1.45%
6 a 12	Hombre	1	1	210,000	0.22%
	Mujer	1	1	70,000	0.07%
<b>Total (Sin duplicados)</b>		<b>258</b>	<b>259</b>	<b>96,810,000</b>	<b>100%</b>

Fuente: SABEN-Reporte Personalizable al 30/06/2024, con corte al 30/06/2024, generado por DSIS el 03/07/2024.

**Cuadro 633 IMAS. Población beneficiaria de los Subsidios Avancemos y Persona Menor de edad trabajadora, con Código Especial 06 Madres adolescentes, según ARDS, Rango Etario y Edad, al primer semestre de 2024 acumulado.**

ARDS	Rango Etario	Edad	Subsidio	N° Hogares	N° Personas	Monto Entregado	Porcentaje
CARTAGO	13 a 18	13	AVANCEMOS	9	9	1,146,000	1.08%
		14	AVANCEMOS	12	13	2,031,000	1.92%
		15	AVANCEMOS	20	20	3,336,000	3.15%
		16	AVANCEMOS	21	21	4,026,000	3.80%
		17	AVANCEMOS	15	15	3,100,000	2.93%
	6 a 12	10	AVANCEMOS	14	14	1,296,000	1.22%
		11	AVANCEMOS	14	14	1,440,000	1.36%
12		AVANCEMOS	10	10	1,026,000	0.97%	
Huetar Atlántica	13 a 18	13	AVANCEMOS	12	12	1,377,000	1.30%
		14	AVANCEMOS	10	10	1,758,000	1.66%
		15	AVANCEMOS	18	18	3,144,000	2.97%

ARDS	Rango Etario	Edad	Subsidio	N° Hogares	N° Personas	Monto Entregado	Porcentaje
		16	AVANCEMOS	10	10	1,820,000	1.72%
		17	AVANCEMOS	16	17	3,312,000	3.13%
	6 a 12	10	AVANCEMOS	18	18	1,746,000	1.65%
		11	AVANCEMOS	19	19	2,010,000	1.90%
		12	AVANCEMOS	17	18	1,790,000	1.69%
CHOROTEGA	13 a 18	13	AVANCEMOS	17	17	2,292,000	2.16%
		14	AVANCEMOS	10	10	1,380,000	1.30%
		15	AVANCEMOS	21	21	3,468,000	3.28%
		16	AVANCEMOS	15	15	3,040,000	2.87%
		17	AVANCEMOS	10	10	1,940,000	1.83%
	6 a 12	10	AVANCEMOS	11	11	1,044,000	0.99%
		11	AVANCEMOS	13	13	1,044,000	0.99%
		12	AVANCEMOS	12	12	1,302,000	1.23%
ALAJUELA	13 a 18	13	AVANCEMOS	8	8	900,000	0.85%
		14	AVANCEMOS	11	11	1,806,000	1.71%
		15	AVANCEMOS	9	9	1,410,000	1.33%
		16	AVANCEMOS	14	14	2,600,000	2.46%
		17	AVANCEMOS	11	11	2,360,000	2.23%
	6 a 12	10	AVANCEMOS	10	10	936,000	0.88%
		11	AVANCEMOS	5	5	468,000	0.44%
		12	AVANCEMOS	13	13	1,446,000	1.37%
PUNTARENAS	13 a 18	13	AVANCEMOS	14	14	1,944,000	1.84%
		14	AVANCEMOS	4	4	648,000	0.61%
		15	AVANCEMOS	14	15	2,436,000	2.30%
		16	AVANCEMOS	5	5	960,000	0.91%
		17	AVANCEMOS	14	14	3,100,000	2.93%
	6 a 12	10	AVANCEMOS	3	3	330,000	0.31%
		11	AVANCEMOS	8	8	870,000	0.82%
		12	AVANCEMOS	8	8	792,000	0.75%
HUETAR NORTE	13 a 18	13	AVANCEMOS	5	5	600,000	0.57%
		14	AVANCEMOS	10	10	1,416,000	1.34%
		15	AVANCEMOS	6	6	1,100,000	1.04%
		16	AVANCEMOS	8	8	1,340,000	1.27%
		17	AVANCEMOS	12	12	2,180,000	2.06%
	6 a 12	10	AVANCEMOS	13	14	1,458,000	1.38%
		11	AVANCEMOS	11	11	1,116,000	1.05%
		12	AVANCEMOS	11	11	1,116,000	1.05%
HEREDIA	13 a 18	13	AVANCEMOS	3	3	360,000	0.34%
		14	AVANCEMOS	5	5	696,000	0.66%
		15	AVANCEMOS	4	4	612,000	0.58%

ARDS	Rango Etario	Edad	Subsidio	N° Hogares	N° Personas	Monto Entregado	Porcentaje
		16	AVANCEMOS	7	7	1,440,000	1.36%
		17	AVANCEMOS	4	4	960,000	0.91%
	6 a 12	10	AVANCEMOS	7	7	612,000	0.58%
		11	AVANCEMOS	7	7	756,000	0.71%
		12	AVANCEMOS	14	14	1,368,000	1.29%
NORESTE	13 a 18	13	AVANCEMOS	6	6	792,000	0.75%
		14	AVANCEMOS	5	5	750,000	0.71%
		15	AVANCEMOS	8	8	1,350,000	1.27%
		16	AVANCEMOS	8	8	1,460,000	1.38%
		17	AVANCEMOS	2	2	160,000	0.15%
	6 a 12	10	AVANCEMOS	6	6	576,000	0.54%
		11	AVANCEMOS	7	7	630,000	0.59%
		12	AVANCEMOS	8	8	720,000	0.68%
SUROESTE	13 a 18	13	AVANCEMOS	4	4	528,000	0.50%
		14	AVANCEMOS	6	6	960,000	0.91%
		15	AVANCEMOS	2	2	360,000	0.34%
		16	AVANCEMOS	7	7	930,000	0.88%
		17	AVANCEMOS	5	5	930,000	0.88%
	6 a 12	10	AVANCEMOS	5	5	468,000	0.44%
		11	AVANCEMOS	5	5	540,000	0.51%
		12	AVANCEMOS	4	4	432,000	0.41%
BRUNCA	13 a 18	13	AVANCEMOS	6	6	786,000	0.74%
		14	AVANCEMOS	5	5	910,000	0.86%
		15	AVANCEMOS	5	6	1,080,000	1.02%
		16	AVANCEMOS	2	2	366,000	0.35%
		17	AVANCEMOS	1	1	240,000	0.23%
	6 a 12	11	AVANCEMOS	4	4	438,000	0.41%
		12	AVANCEMOS	4	4	479,000	0.45%
<b>Total (Sin duplicados)</b>				<b>635</b>	<b>743</b>	<b>105,889,000</b>	<b>100%</b>

Fuente: SABEN-Reporte Personalizable al 30/06/2024, con corte al 30/06/2024, generado por DSIS el 03/07/2024.

**Cuadro 644 IMAS. Población beneficiaria de los Subsidios Avancemos y Persona Menor de edad trabajadora, con Condición de Embarazo, según ARDS, Rango Etario y Edad, al primer semestre de 2024 acumulado.**

ARDS	Rango Etario	Edad	Subsidio	N° Hogares	N° Personas	Monto Entregado	Porcentaje
BRUNCA	13 a 18	14	AVANCEMOS	2	2	300,000	1.82%
		15	AVANCEMOS	2	2	360,000	2.18%
		16	AVANCEMOS	3	3	400,000	2.43%
		17	AVANCEMOS	10	10	2,040,000	12.37%
Huetar Atlántica	13 a 18	13	AVANCEMOS	1	1	120,000	0.73%



ARDS	Rango Etario	Edad	Subsidio	N° Hogares	N° Personas	Monto Entregado	Porcentaje
		15	AVANCEMOS	2	2	360,000	2.18%
		16	AVANCEMOS	6	6	1,200,000	7.28%
		17	AVANCEMOS	6	6	1,000,000	6.06%
CARTAGO	13 a 18	13	AVANCEMOS	2	2	180,000	1.09%
		14	AVANCEMOS	2	2	240,000	1.46%
		15	AVANCEMOS	5	5	720,000	4.37%
		16	AVANCEMOS	3	3	546,000	3.31%
		17	AVANCEMOS	4	4	960,000	5.82%
CHOROTEGA	13 a 18	13	AVANCEMOS	1	1	150,000	0.91%
		14	AVANCEMOS	2	2	240,000	1.46%
		15	AVANCEMOS	1	1	180,000	1.09%
		16	AVANCEMOS	2	2	480,000	2.91%
		17	AVANCEMOS	5	5	1,020,000	6.19%
PUNTARENAS	13 a 18	14	AVANCEMOS	1	1	180,000	1.09%
		15	AVANCEMOS	5	5	780,000	4.73%
		16	AVANCEMOS	5	5	710,000	4.31%
		17	AVANCEMOS	1	1	240,000	1.46%
NORESTE	13 a 18	15	AVANCEMOS	1	1	120,000	0.73%
		16	AVANCEMOS	4	4	600,000	3.64%
		17	AVANCEMOS	3	3	560,000	3.40%
HEREDIA	13 a 18	14	AVANCEMOS	1	1	108,000	0.65%
		15	AVANCEMOS	2	2	300,000	1.82%
		16	AVANCEMOS	3	3	200,000	1.21%
		17	AVANCEMOS	3	3	420,000	2.55%
HUETAR NORTE	13 a 18	15	AVANCEMOS	2	2	260,000	1.58%
		16	AVANCEMOS	2	2	360,000	2.18%
		17	AVANCEMOS	1	1	180,000	1.09%
ALAJUELA	13 a 18	14	AVANCEMOS	1	1	180,000	1.09%
		15	AVANCEMOS	2	2	240,000	1.46%
		16	AVANCEMOS	1	1	120,000	0.73%
		17	AVANCEMOS	1	1	180,000	1.09%
		6 a 12	11	AVANCEMOS	1	1	36,000
SUROESTE	13 a 18	16	AVANCEMOS	2	2	220,000	1.33%
<b>Total (Sin duplicados)</b>				<b>101</b>	<b>101</b>	<b>16,490,000</b>	<b>100%</b>

Fuente: SABEN-Reporte Personalizable al 30/06/2024, con corte al 30/06/2024, generado por DSIS el 03/07/2024.

### 1.3. Población beneficiaria asociada a Subsidios del Departamento de Desarrollo Socio productivo y Comunal

#### 1.3.1. Emprendimiento Productivos Individuales

Al primer semestre de 2024 acumulado se otorgó el Subsidio de Emprendimiento Productivos Individuales a un total de **158** personas con una inversión social de **273,104,560** colones a nivel nacional. Del total del monto entregado el **49,60%** son mujeres y el **50,40%** son hombres. A continuación, se muestra el resumen de población beneficiaria del citado Subsidio según desagregación por sexo y fuente de financiamiento:

**Cuadro 655 IMAS. Población beneficiaria de Subsidio Emprendimiento Productivos Individuales, según sexo y por fuente de financiamiento, al primer semestre de 2024 acumulado.**

Fuente Financiamiento	Sexo	N° Hogares	N° Personas	Monto Entregado	Porcentaje
FODESAF	Hombre	64	64	121,239,632	44.39%
	Mujer	74	74	122,720,298	44.94%
IMAS	Hombre	11	11	16,399,344	6.00%
	Mujer	9	9	12,745,286	4.67%
<b>Total (Sin duplicados)</b>		<b>158</b>	<b>158</b>	<b>273,104,560</b>	<b>100%</b>

Fuente: SABEN-Reporte Personalizable al 30/06/2024, con corte al 30/06/2024, generado por DSIS el 03/07/2024.

Dicho Subsidio se ejecutó desde las siguientes Áreas Regionales:

**Cuadro 666. IMAS. Población beneficiaria de Subsidio Emprendimiento Productivos Individuales, según ARDS y sexo, al primer semestre de 2024 acumulado.**

ARDS	Sexo	N° Hogares	N° Personas	Porcentaje	Porcentaje
CHOROTEGA	Hombre	28	28	45,242,252	16.57%
	Mujer	16	16	27,021,668	9.89%
PUNTARENAS	Hombre	12	12	34,681,647	12.70%
	Mujer	14	14	26,992,008	9.88%
NORESTE	Hombre	22	22	35,909,382	13.15%
	Mujer	14	14	17,439,904	6.39%
ALAJUELA	Hombre	4	4	6,070,991	2.22%
	Mujer	12	12	19,008,016	6.96%
BRUNCA	Hombre	5	5	8,848,382	3.24%
	Mujer	9	9	16,138,293	5.91%
CARTAGO	Hombre	1	1	1,549,602	0.57%

ARDS	Sexo	N° Hogares	N° Personas	Porcentaje	Porcentaje
	Mujer	9	9	12,021,395	4.40%
HUETAR NORTE	Hombre	3	3	5,336,720	1.95%
	Mujer	3	3	5,241,443	1.92%
Huetar Atlántica	Mujer	3	3	6,071,582	2.22%
HEREDIA	Mujer	3	3	5,531,275	2.03%
<b>Total (Sin duplicados)</b>		<b>158</b>	<b>158</b>	<b>273,104,560</b>	<b>100%</b>

Fuente: SABEN-Reporte Personalizable al 30/06/2024, con corte al 30/06/2024, generado por DSIS el 03/07/2024.

A nivel de ciclo vital la población beneficiaria se agrupó de la siguiente manera:

**Cuadro 677 IMAS. Población beneficiaria de Subsidio Emprendimiento Productivos Individuales, según ciclo vital y sexo, al primer semestre de 2024 acumula do.**

Ciclo Vital	Sexo	N° Hogares	N° Personas	Monto Entregado	Porcentaje
19 a 39	Hombre	24	24	44,454,921	16.28%
	Mujer	47	47	75,749,713	27.74%
40 a 64	Hombre	42	42	79,169,074	28.99%
	Mujer	36	36	59,715,871	21.87%
65 o más	Hombre	9	9	14,014,981	5.13%
<b>Total (Sin duplicados)</b>		<b>158</b>	<b>158</b>	<b>273,104,560</b>	<b>100%</b>

Fuente: SABEN-Reporte Personalizable al 30/06/2024, con corte al 30/06/2024, generado por DSIS el 03/07/2024.

### 1.3.2. Mejoramiento de Vivienda

Al primer semestre de 2024 acumulado se otorgó el Subsidio de Mejoramiento de Vivienda a un total de **61 personas** con una inversión social de **113,271,472** colones a nivel nacional. Del total del monto entregado el **78,26%** son mujeres y el **21,74%** son hombres. A continuación, se muestra el resumen de población beneficiaria del citado Subsidio según desagregación por sexo y fuente de financiamiento:

**Cuadro 688 IMAS. Población beneficiaria de Subsidio Mejoramiento de Vivienda, según sexo y por fuente de financiamiento, al primer semestre de 2024 acumulado.**

Fuente de Financiamiento	Sexo	N° Hogares	N° Personas	Monto Entregado	Porcentaje
FODESAF	Hombre	14	14	23,111,092	20.40%
	Mujer	39	39	80,834,932	71.36%
IMAS	Hombre	1	1	1,514,882	1.34%
	Mujer	7	7	7,810,566	6.90%
<b>Total (Sin duplicados)</b>		<b>61</b>	<b>61</b>	<b>113,271,472</b>	<b>100%</b>

Fuente: SABEN-Reporte Personalizable al 30/06/2024, con corte al 30/06/2024, generado por DSIS el 03/07/2024.

Dicho Subsidio se ejecutó desde las siguientes Áreas Regionales:

**Cuadro 699 IMAS. Población beneficiaria de Subsidio Mejoramiento de Vivienda, según ARDS y sexo, al primer semestre de 2024 acumulado.**

ARDS	Sexo	N° Hogares	N° Personas	Monto entregado	Porcentaje
PUNTARENAS	Hombre	2	2	5,374,310	4.74%
	Mujer	7	7	21,974,303	19.40%
ALAJUELA	Hombre	3	3	6,529,996	5.76%
	Mujer	5	5	12,569,434	11.10%
SUROESTE	Hombre	1	1	4,641,875	4.10%
	Mujer	6	6	11,526,447	10.18%
CARTAGO	Mujer	7	7	13,586,865	11.99%
BRUNCA	Hombre	5	5	1,984,775	1.75%
	Mujer	13	13	10,790,302	9.53%
NORESTE	Hombre	1	1	400,000	0.35%
	Mujer	4	4	9,035,239	7.98%
HUETAR NORTE	Mujer	2	2	8,648,432	7.64%
CHOROTEGA	Hombre	1	1	5,052,019	4.46%
HEREDIA	Hombre	2	2	642,999	0.57%
Huetar Atlántica	Mujer	2	2	514,476	0.45%
<b>Total (Sin duplicados)</b>		<b>61</b>	<b>61</b>	<b>113,271,472</b>	<b>100%</b>

Fuente: SABEN-Reporte Personalizable al 30/06/2024, con corte al 30/06/2024, generado por DSIS el 03/07/2024.

**Cuadro 700 IMAS. Población beneficiaria de Subsidio Mejoramiento de Vivienda, según ciclo vital y sexo, al primer semestre de 2024 acumulado.**

CICLO Vital	Sexo	N° Hogares	N° Personas	Monto Entregado	Porcentaje
19 a 39	Hombre	2	2	831,955	0.73%
	Mujer	21	21	33,134,514	29.25%
40 a 64	Hombre	8	8	10,656,371	9.41%
	Mujer	20	20	49,520,625	43.72%
65 o más	Hombre	5	5	13,137,648	11.60%
	Mujer	5	5	5,990,359	5.29%
<b>Total (Sin duplicados)</b>		<b>61</b>	<b>61</b>	<b>113,271,472</b>	<b>100%</b>

Fuente: SABEN-Reporte Personalizable al 30/06/2024, con corte al 30/06/2024, generado por DSIS el 03/07/2024.

### 1.3.3. Mejoramiento de Vivienda para la atención de emergencias.

Al primer semestre de 2024 acumulado se otorgó el Subsidio de Mejoramiento de Vivienda a un total de **9 personas** con una inversión social de **14,004,956** colones a nivel nacional. Del total del monto entregado el **96%** son mujeres y el **4%** son hombres. A continuación, se muestra el resumen de población beneficiaria del citado Subsidio según desagregación por sexo y fuente de financiamiento:

**Cuadro 711 IMAS. Población beneficiaria de Subsidio Mejoramiento de Vivienda para la atención de emergencias, según fuente de financiamiento y sexo, al primer semestre de 2024 acumulado.**

Fuente de Financiamiento	Sexo	N° Hogares	N° Personas	Monto Entregado	Porcentaje
IMAS	Hombre	1	1	505,099	4%
	Mujer	8	8	13,499,857	96%
<b>Total (Sin duplicados)</b>		<b>9</b>	<b>9</b>	<b>14,004,956</b>	<b>100%</b>

Fuente: SABEN-Reporte Personalizable al 30/06/2024, con corte al 30/06/2024, generado por DSIS el 03/07/2024.

Dicho Subsidio se ejecutó desde las siguientes Áreas Regionales:

**Cuadro 722 IMAS. Población beneficiaria de Subsidio Mejoramiento de Vivienda para la atención de emergencias, según ARDS y sexo, al primer semestre de 2024 acumulado.**

ARDS	Sexo	N° Hogares	N° Personas	Monto entregado	Porcentaje
NORESTE	Mujer	6	6	11,094,473	79%
	Hombre	1	1	505,099	4%
CARTAGO	Mujer	2	2	2,405,384	17%
	<b>Total (Sin duplicados)</b>		<b>9</b>	<b>9</b>	<b>14,004,956</b>

Fuente: SABEN-Reporte Personalizable al 30/06/2024, con corte al 30/06/2024, generado por DSIS el 03/07/2024.

**Cuadro 733 IMAS. Población beneficiaria de Subsidio Mejoramiento de Vivienda para la atención de emergencias, según ciclo vital y sexo, al primer semestre de 2024 acumulado.**

CICLO Vital	Sexo	N° Hogares	N° Personas	Monto Entregado	Porcentaje
19 a 39	Mujer	3	3	934,500	7%
40 a 64	Hombre	1	1	505,099	4%
	Mujer	3	3	10,159,973	73%
65 o más	Mujer	2	2	2,405,384	17%
<b>Total (Sin duplicados)</b>		<b>9</b>	<b>9</b>	<b>14,004,956</b>	<b>100%</b>

Fuente: SABEN-Reporte Personalizable al 30/06/2024, con corte al 30/06/2024, generado por DSIS el 03/07/2024.

### 1.3.4. Capacitación

Al primer semestre de 2024 acumulado se otorgó el Subsidio de Capacitación a un total de **1,627** personas con una inversión social de **267,189,218** colones a nivel nacional. Del total del monto entregado el **95,53%** son mujeres y el **4,47%** son hombres. A continuación, se muestra el resumen de población beneficiaria del citado Subsidio según desagregación por fuente de financiamiento y sexo:

**Cuadro 744 IMAS. Población beneficiaria de Subsidio Capacitación, según fuente de financiamiento y sexo, al primer semestre de 2024 acumulado.**

Fuente de Financiamiento	Sexo	N° Hogares	N° Personas	Monto Entregado	Porcentaje
FODESAF	Hombre	59	59	9,840,166	3.68%
	Mujer	1,336	1,342	219,381,755	82.11%
IMAS	Hombre	12	12	2,092,308	0.78%
	Mujer	217	217	35,874,989	13.43%
<b>Total (Sin duplicados)</b>		<b>1,610</b>	<b>1,627</b>	<b>267,189,218</b>	<b>100%</b>

Fuente: SABEN-Reporte Personalizable al 30/06/2024, con corte al 30/06/2024, generado por DSIS el 03/07/2024.

Dicho Subsidio se ejecutó desde las siguientes Áreas Regionales:

**Cuadro 755 IMAS. Población beneficiaria de Subsidio Capacitación, según ARDS y sexo, al primer semestre de 2024 acumulado.**

ARDS	Sexo	N° Hogares	N° Personas	Monto entregado	Porcentaje
BRUNCA	Hombre	9	9	1,457,128	0.55%
	Mujer	318	318	57,780,522	21.63%
CHOROTEGA	Hombre	3	3	742,000	0.28%
	Mujer	177	178	38,302,204	14.34%
HEREDIA	Hombre	6	6	973,000	0.36%
	Mujer	226	227	31,111,115	11.64%
CARTAGO	Hombre	9	9	1,124,400	0.42%
	Mujer	215	217	30,788,186	11.52%
HUETAR NORTE	Hombre	8	8	1,339,020	0.50%
	Mujer	120	120	22,408,194	8.39%
PUNTARENAS	Hombre	9	9	1,966,429	0.74%
	Mujer	135	136	20,288,494	7.59%
ALAJUELA	Hombre	14	14	2,044,531	0.77%
	Mujer	130	130	18,556,297	6.95%
NORESTE	Hombre	4	4	1,221,600	0.46%
	Mujer	62	63	15,900,112	5.95%

ARDS	Sexo	N° Hogares	N° Personas	Monto entregado	Porcentaje
Huetar Atlántica	Hombre	7	7	981,806	0.37%
	Mujer	136	136	16,108,145	6.03%
SUROESTE	Hombre	2	2	82,560	0.03%
	Mujer	31	31	4,013,475	1.50%
<b>Total (Sin duplicados)</b>		<b>1,610</b>	<b>1,627</b>	<b>267,189,218</b>	<b>100%</b>

Fuente: SABEN-Reporte Personalizable al 30/06/2024, con corte al 30/06/2024, generado por DSIS el 03/07/2024.

A nivel de ciclo vital la población beneficiaria se agrupó de la siguiente manera:

**Cuadro 766 IMAS. Población beneficiaria de Subsidio Capacitación, según ciclo vital y sexo, al primer semestre de 2024.**

Ciclo Vital	Sexo	N° Hogares	N° Personas	Monto Entregado	Porcentaje
13 a 18	Hombre	14	14	2,365,982	0.89%
	Mujer	29	29	5,677,830	2.13%
19 a 39	Hombre	43	43	7,181,682	2.69%
	Mujer	1,207	1,210	195,895,991	73.32%
40 a 64	Hombre	12	12	2,099,810	0.79%
	Mujer	313	313	53,027,915	19.85%
65 o más	Hombre	2	2	285,000	0.11%
	Mujer	4	4	655,008	0.25%
<b>Total (Sin duplicados)</b>		<b>1,610</b>	<b>1,627</b>	<b>267,189,218</b>	<b>100%</b>

Fuente: SABEN-Reporte Personalizable al 30/06/2024, con corte al 30/06/2024, generado por DSIS el 03/07/2024.

#### 1.4. Población beneficiaria de Estrategia Puente al Desarrollo

Al primer semestre de 2024 acumulado se atendió de manera integral a través de un plan familiar a un total de **11,180** hogares con una inversión social de **7,903,884,224** colones a nivel nacional. A continuación, se muestra el resumen de población beneficiaria según desagregación por tipo de atención:

**Cuadro 777 IMAS. Población beneficiaria de Estrategia Puente al Desarrollo, según tipo de atención, al primer semestre de 2024 acumulado.**

Tipo Atención	N° Hogares	Monto Entregado	Porcentaje
ATENCION INTEGRAL	10,457	7,419,760,249	94%
ATENCION INTEGRAL - NIDO	723	484,123,975	6%
<b>Total (Sin duplicados)</b>	<b>11,180</b>	<b>7,903,884,224</b>	<b>100%</b>

Fuente: SABEN-Reporte Personalizable al 30/06/2024, con corte al 30/06/2024, generado por DSIS el 03/07/2024.

La atención integral realizada a nivel de las Áreas Regionales se distribuyó de la siguiente manera:

**Cuadro 788 IMAS. Población beneficiaria de Estrategia Puente al Desarrollo, según tipo de atención y ARDS, al primer semestre de 2024 acumulado.**

Tipo Atención	ARDS	N° Hogares	Monto Entregado	Porcentaje
ATENCION INTEGRAL	CHOROTEGA	1,174	954,268,490	12%
	BRUNCA	1,501	950,689,501	12%
	PUNTARENAS	1,167	871,774,148	11%
	HUETAR NORTE	1,293	809,034,401	10%
	NORESTE	1,055	795,589,386	10%
	CARTAGO	1,096	729,376,714	9%
	Huetar Atlántica	962	667,905,228	8%
	SUROESTE	904	641,864,918	8%
	ALAJUELA	643	514,661,207	7%
	HEREDIA	662	484,596,256	6%
ATENCION INTEGRAL - NIDO	SUROESTE	118	104,693,615	1%
	CARTAGO	114	88,363,000	1%
	BRUNCA	128	65,451,046	1%
	NORESTE	87	61,193,648	1%
	HUETAR NORTE	97	43,670,000	1%
	CHOROTEGA	43	32,967,000	0%
	Huetar Atlántica	54	29,268,000	0%



Tipo Atención	ARDS	N° Hogares	Monto Entregado	Porcentaje
	HEREDIA	26	23,351,000	0%
	PUNTARENAS	29	22,459,666	0%
	ALAJUELA	27	12,707,000	0%
<b>Total (Sin duplicados)</b>		<b>11,180</b>	<b>7,903,884,224</b>	<b>100%</b>

Fuente: SABEN-Reporte Personalizable al 30/06/2024, con corte al 30/06/2024, generado por DSIS el 03/07/2024.

Los Subsidios otorgados a través de la atención integral fueron los siguientes:

**Cuadro 79 IMAS. Población beneficiaria de Estrategia Puente al Desarrollo, según Subsidio, al primer semestre de 2024 acumulado.**

Subsidios	N° Hogares	Monto Entregado	Porcentaje
ASIGNACION FAMILIAR (INCISO H)	65	35,068,000	0%
ATENCION DE SITUACIONES DE VIOLENCIA	54	24,240,000	0%
ATENCION A FAMILIAS	10,853	3,628,810,232	46%
AVANCEMOS	7,148	1,605,437,000	20%
CAPACITACION	1,027	162,567,075	2%
CUIDADO Y DESARROLLO INFANTIL	1,415	1,492,642,470	19%
EMERGENCIAS	8	4,835,900	0%
EMPRESARIOS PRODUCTIVOS INDIVIDUALES	53	87,652,205	1%
MEJORAMIENTO DE VIVIENDA	7	6,716,342	0%
PRESTACION ALIMENTARIA (INCISO K)	16	15,810,000	0%
PROCESOS FORMATIVOS	2,798	829,725,000	10%
TMC-PERSONAS TRABAJADORAS MENORES DE EDAD	16	5,740,000	0%
VEDA	15	4,640,000	0%
<b>Total (Sin duplicados)</b>	<b>11,180</b>	<b>7,903,884,224</b>	<b>100%</b>

Fuente: SABEN-Reporte Personalizable al 30/06/2024, con corte al 30/06/2024, generado por DSIS el 03/07/2024.

## 2. Anexos

Actualizaciones de información registradas en SIPO

Al primer semestre de 2024 acumulado se realizaron **60,879** actualizaciones totales o parciales, así como nuevos registros en el Sistema de Información de la Población Objetivo (SIPO) a través del instrumento de recolección de información de la Ficha de Información Social (FIS).

**Cuadro 80 IMAS Actualizaciones de información en SIPO, según FIS y ARDS, al primer semestre de 2024 acumulado.**

Tipo Ficha	ARDS	N° Fichas	N° Hogares	N° Personas	Porcentaje
FIS	HUETAR CARIBE	8,258	8,401	25,138	14.08%
	BRUNCA	8,854	9,325	26,103	13.02%
	NORESTE	7,134	7,559	21,194	11.61%
	CARTAGO	5,982	7,449	21,425	11.28%
	ALAJUELA	6,023	6,879	18,538	10.53%
	HUETAR NORTE	6,235	6,864	19,537	10.43%
	CHOROTEGA	6,342	6,709	20,014	9.83%
	SUROESTE	4,646	5,136	13,958	7.43%
	HEREDIA	3,924	4,137	11,764	6.57%
	PUNTARENAS	3,481	3,768	10,735	5.23%
Total FIS (Sin duplicados)		60,879	66,227	188,406	100%

Fuente: BO-SIPO al 07/07/2024, con corte el 08/07/2024.

Con respecto a las personas institucionalizadas y sin domicilio fijo (FISI), se realizaron **1,581** registros, ya sean nuevos o de actualizaciones (totales o parciales), como se muestra a continuación:

**Cuadro 81 IMAS. Actualizaciones de información en SIPO, según FISI y ARDS, al primer semestre de 2024 acumulado.**

Tipo Ficha	ARDS	N° Fichas	N° Hogares	N° Personas	Porcentaje
FISI	ALAJUELA	239	239	239	15.41%
	BRUNCA	124	124	124	8.41%
	CARTAGO	73	73	73	4.45%
	CHOROTEGA	31	31	31	2.00%
	HEREDIA	128	128	128	8.20%
	HUETAR CARIBE	52	52	52	3.55%
	HUETAR NORTE	84	84	84	5.06%
	NORESTE	428	428	428	26.02%
	PUNTARENAS	148	148	148	9.42%
	SUROESTE	274	274	274	17.47%

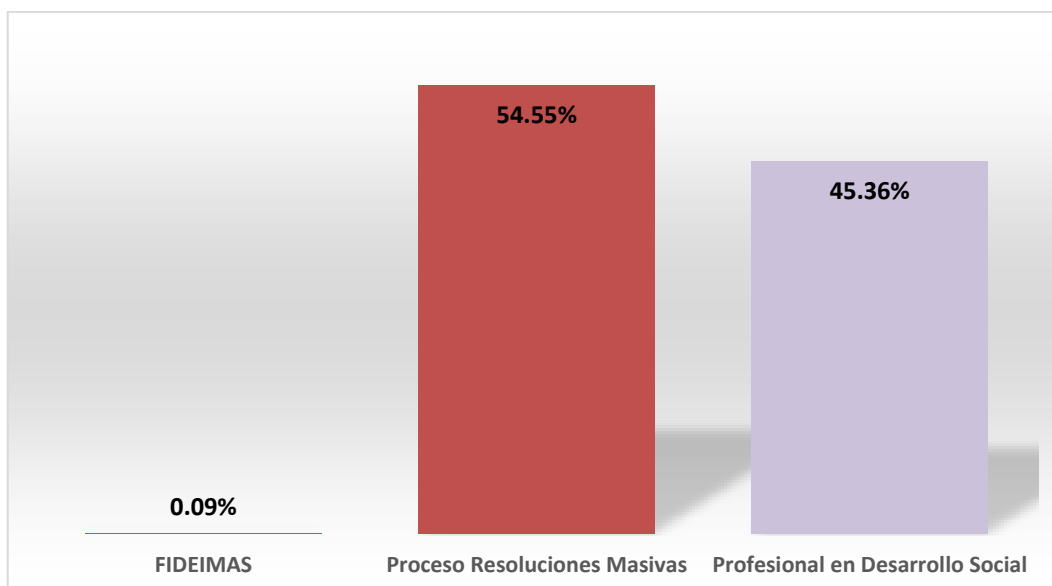
Tipo Ficha	ARDS	N° Fichas	N° Hogares	N° Personas	Porcentaje
Total FISI (Sin duplicados)		1,581	1,581	1,581	100%

Fuente: BO-SIPO al 07/07/2024, con corte el 08/07/2024.

## 2.1. Atenciones registradas a población usuaria en SABEN al primer semestre de 2024 acumulado.

Al primer semestre de 2024 acumulado se realizaron **791,625** atenciones a la población usuaria de los servicios institucionales según registros del SABEN, las cuales el **54,55%** se realizaron a través de procesos masivos de generación de resoluciones (PROSI) el **45,36%** por persona profesionales de las ULDS y el restante **0,09%** por parte de personas profesionales de FIDEIMAS, las cuales se visualizan de la siguiente manera:

**Gráfico 1 IMAS. Cantidad de atenciones registradas en SABEN, Al primer semestre de 2024, según perfil de la persona profesional.**



Fuente: SABEN-Reporte de Atenciones al 30/06/2024, con corte al 08/07/2024, generado por DSIS el 08/07/2024.

A continuación, se muestra el resumen de atenciones según desagregación por perfil de persona Profesional al primer semestre de 2024:

**Cuadro 822 IMAS. Atenciones registradas en SABEN, según acumulado anual y tipo de perfil de persona profesional usuaria, al primer semestre de 2024 acumulado.**

Perfil de persona profesional usuaria	Total de atenciones	Porcentaje
FIDEIMAS	375	0.09%
Proceso Resoluciones Masivas	435,042	54.55%
Profesional en Desarrollo Social	356,208	45.36%
<b>Total (Sin duplicados)</b>	<b>791,625</b>	<b>100%</b>

Fuente: SABEN-Reporte de Atenciones al 30/06/2024, con corte al 08/07/2024, generado por DSIS el 08/07/2024.

**Cuadro 833 IMAS. Atenciones registradas en SABEN, según ARDS, al primer semestre de 2024 acumulado.**

ARDS	Profesional en Desarrollo Social FIDEIMAS	Proceso Resoluciones Masivas	Profesional en Desarrollo Social ULDS	Total Atenciones	Porcentaje
NORESTE		38,579	34,046	72,625	9.17%
SUROESTE		30,845	32,504	63,349	8.00%
ALAJUELA		36,364	16,538	52,902	6.68%
CARTAGO	1	45,763	30,026	75,790	9.57%
HEREDIA		26,131	21,127	47,258	5.97%
CHOROTEGA		50,217	44,331	94,548	11.94%
PUNTARENAS	2	38,826	33,383	72,211	9.12%
HUETAR ATLANTICA		63,254	51,939	115,193	14.55%
BRUNCA		62,979	58,957	121,936	15.40%
HUETAR NORTE		42,084	32,510	74,594	9.42%
FIDEIMAS	372		849	1,221	0.15%
<b>Total (Sin duplicados)</b>	<b>375</b>	<b>435,042</b>	<b>356,208</b>	<b>791,625</b>	<b>100%</b>

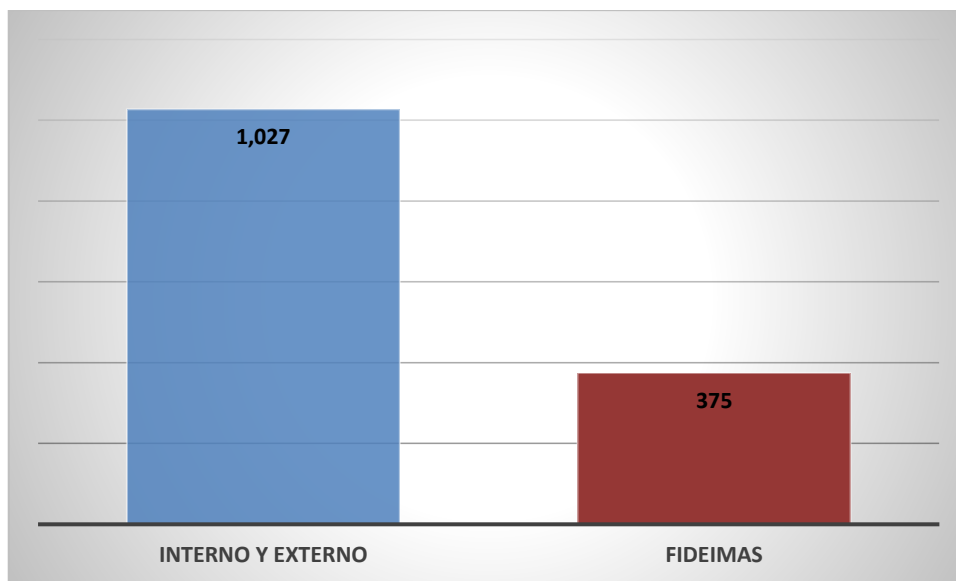
Fuente: SABEN-Reporte de Atenciones al 30/06/2024, con corte al 08/07/2024, generado por DSIS el 08/07/2024.

De las atenciones registradas en el SABEN se tienen las que fueron referidas a alguna instancia interna o externa al IMAS, lo que se expone a continuación.

## 2.2. Atenciones referidas a alguna instancia interna o externa al IMAS, registradas en SABEN, según perfil de la persona profesional al primer semestre de 2024 acumulado.

Al primer semestre de 2024 acumulado se realizaron **791,625** atenciones a la población usuaria de los servicios institucionales de las cuales **617** fueron referidas a algún instancia interna o externa al IMAS, el **72,61%** por personas profesionales de las ULDS y el **27,39%** por parte de personas profesionales de FIDEIMAS, las cuales se visualizan de la siguiente manera:

**Gráfico 2 IMAS. Cantidad de atenciones referidas a alguna instancia interna o externa al IMAS, registradas en el SABEN al primer semestre de 2024, según perfil de la persona profesional.**



Fuente: SABEN-Reporte de Atenciones al 30/06/2024, con corte al 08/07/2024, generado por DSIS el 08/07/2024.

A continuación, se muestra el resumen de atenciones con referencia a alguna instancia interna o externa al IMAS, según desagregación por perfil de persona Profesional al primer semestre de 2024:

**Cuadro 844 IMAS. Atenciones con referencia a instancia interna y externa al IMAS registradas en SABEN, según tipo de perfil de persona profesional usuaria, al primer semestre de 2024 acumulado.**

Perfil de persona profesional usuaria	Total de atenciones referidas a Instancia interna y externa del IMAS	Porcentaje
Interno y Externo	1,027	73.25%
FIDEIMAS	375	26.75%
<b>Total (Sin duplicados)</b>	<b>1,402</b>	<b>100%</b>

Fuente: SABEN-Reporte de Atenciones al 30/06/2024, con corte al 08/07/2024, generado por DSIS el 08/07/2024.

**Cuadro 855 IMAS. Atenciones registradas en SABEN, referidas a alguna instancia interna o externa al IMAS según ARDS, al primer semestre de 2024 acumulado.**

ARDS	Atenciones con referencia a Instancia interna y externa al IMAS	Porcentaje Atenciones con referencia a Instancias interna y externas del IMAS
NORESTE	72,625	1.78%
SUROESTE	63,349	2.84%
ALAJUELA	52,902	3.45%
CARTAGO	75,789	6.49%
HEREDIA	47,258	5.01%
CHOROTEGA	94,548	11.96%
PUNTARENAS	72,209	10.60%
HUETAR ATLANTICA	115,193	19.26%
BRUNCA	121,936	22.88%
HUETAR NORTE	74,594	15.52%
FIDEIMAS	849	0.19%
<b>Total (Sin duplicados)</b>	<b>791,250</b>	<b>100%</b>

Fuente: SABEN-Reporte de Atenciones al 30/06/2024, con corte al 08/07/2024, generado por DSIS el 08/07/2024.

**2.3. Atenciones Vinculadas según los Códigos Especiales 306 y 307, y categorizaciones vinculadas por Departamento de Atención Integral e Interinstitucional, al primer semestre de 2024 acumulado.**

**Cuadro 866 IMAS. Ejecución presupuestaria según la Códigos Especiales 306 y 307, por sexo y por zona, al primer semestre de 2024 acumulado.**

Código Especial 306 Persona Cuidadora					
Sexo	Zona_UR	N° Hogares	N° Personas	Monto Entregado	Porcentaje
Hombre	NOZONA	1	1	85,150	0%
	RURAL	84	100	24,645,150	4%
	URBANA	352	409	119,312,469	21%
Mujer	NOZONA	1	1	85,150	0%
	RURAL	199	238	76,790,241	14%
	URBANA	785	945	334,341,420	60%
Sub Total (Sin duplicados)		1,213	1,694	555,259,580	45%
Código Especial 307 Baremo Aplicado					
Sexo	Zona_UR	N° Hogares	N° Personas	Monto Entregado	Porcentaje
Hombre	NOZONA	1	1	85,150	0%
	RURAL	117	138	33,417,150	5%
	URBANA	460	526	155,047,469	23%
Mujer	NOZONA	1	1	85,150	0%
	RURAL	232	278	89,264,241	13%
	URBANA	964	1,157	402,302,320	59%
Sub Total (Sin duplicados)		1,519	2,101	680,201,480	55%
Total (Sin duplicados)		2,732	3,795	1,235,461,060	100%

Fuente: SABEN-Reporte Personalizable al 30/06/2024, con corte al 30/06/2024, generado por DSIS el 03/07/2024.

**Cuadro 877 IMAS. Ejecución presupuestaria según la Códigos Especiales 306 y 307, por ARDS y Región MIDEPLAN, al primer semestre de 2024 acumulado.**

Código Especial 306 Persona Cuidadora					
ARDS	Región MIDEPLAN	N° Hogares	N° Personas	Monto Entregado	Porcentaje
CHOROTEGA	CHOROTEGA	178	245	84,986,890	15%
HEREDIA	CENTRAL	134	167	54,102,000	10%
	HUETAR NORTE	64	88	30,549,000	6%
PUNTARENAS	Sin Datos	1	2	170,300	0%
	PACIFICO CENTRAL	145	224	80,405,000	14%
ALAJUELA	CENTRAL	167	242	75,451,470	14%
CARTAGO	CENTRAL	172	234	73,033,508	13%
SUROESTE	CENTRAL	93	127	47,764,000	9%
BRUNCA	BRUNCA	92	123	33,585,000	6%
Huetar Atlántica	HUETAR CARIBE	70	111	32,844,300	6%
NORESTE	CENTRAL	70	88	25,922,112	5%
HUETAR NORTE	HUETAR NORTE	28	43	16,446,000	3%
Sub Total (Sin duplicados)		1,213	1,694	555,259,580	45%

Código Especial 307 Baremo Aplicado					
ARDS	Región MIDEPLAN	N° Hogares	N° Personas	Monto Entregado	Porcentaje
HEREDIA	CENTRAL	210	250	85,412,000	13%
	HUETAR NORTE	68	94	31,405,000	5%
CHOROTEGA	CHOROTEGA	212	290	100,548,890	15%
PUNTARENAS	(en blanco)	1	2	170,300	0%
	PACIFICO CENTRAL	155	235	84,061,000	12%
CARTAGO	CENTRAL	187	258	81,190,408	12%
ALAJUELA	CENTRAL	173	248	78,549,470	12%
Huetar Atlántica	HUETAR CARIBE	150	225	61,731,300	9%
SUROESTE	CENTRAL	106	142	53,632,000	8%
HUETAR NORTE	HUETAR NORTE	75	122	36,368,000	5%
BRUNCA	BRUNCA	96	129	35,575,000	5%
NORESTE	CENTRAL	87	106	31,558,112	5%
Sub Total (Sin duplicados)		1,519	2,101	680,201,480	55%
Total (Sin duplicados)		2,732	3,795	1,235,461,060	100%

Fuente: SABEN-Reporte Personalizable al 30/06/2024, con corte al 30/06/2024, generado por DSIS el 03/07/2024.

### Cuadro 888 IMAS. Ejecución presupuestaria según la Códigos Especiales 306 y 307, por ARDS y con Discapacidad, al primer semestre de 2024 acumulado.

Código Especial 306 Persona Cuidadora					
ARDS	Discapacidad	N° Hogares	N° Personas	Monto Entregado	Porcentaje
CHOROTEGA	AUDITIVA	2	2	260,000	0%
	COGNITIVA	3	3	640,000	0%
	DOS O MAS DE LAS ANTERIORES	12	12	3,480,000	1%
	FISICA	24	26	11,845,999	2%
	NO PRESENTA	148	198	66,840,891	12%
	PSICOSOCIAL	2	2	840,000	0%
	VISUAL	2	2	1,080,000	0%
HEREDIA	AUDITIVA	1	1	100,000	0%
	COGNITIVA	3	3	440,000	0%
	DOS O MAS DE LAS ANTERIORES	27	27	10,686,000	2%
	FISICA	44	44	17,436,000	3%
	NO PRESENTA	136	171	52,309,000	9%
	PSICOSOCIAL	3	3	1,320,000	0%
	VISUAL	6	6	2,360,000	0%
PUNTARENAS	(en blanco)	2	4	890,300	0%
	AUDITIVA	2	2	1,160,000	0%
	COGNITIVA	5	5	1,688,000	0%
	DOS O MAS DE LAS ANTERIORES	14	14	4,984,000	1%
	FISICA	20	20	7,830,000	1%



	NO PRESENTA	122	179	63,463,000	11%
	VISUAL	2	2	560,000	0%
<b>ALAJUELA</b>	AUDITIVA	1	1	380,000	0%
	COGNITIVA	4	4	828,000	0%
	DOS O MAS DE LAS ANTERIORES	31	31	11,540,000	2%
	FISICA	20	20	6,910,000	1%
	NO PRESENTA	129	181	54,252,000	10%
	PSICOSOCIAL	1	1	320,000	0%
	VISUAL	4	4	1,221,470	0%
	<b>CARTAGO</b>	(en blanco)	1	1	120,000
AUDITIVA		2	2	1,080,000	0%
COGNITIVA		8	9	2,003,000	0%
DOS O MAS DE LAS ANTERIORES		18	18	6,378,000	1%
FISICA		21	21	8,220,000	1%
NO PRESENTA		134	171	49,872,508	9%
PSICOSOCIAL		7	7	2,880,000	1%
VISUAL		5	5	2,480,000	0%
<b>SUROESTE</b>	AUDITIVA	4	4	1,500,000	0%
	COGNITIVA	2	2	920,000	0%
	DOS O MAS DE LAS ANTERIORES	23	24	9,236,000	2%
	FISICA	20	21	9,300,000	2%
	NO PRESENTA	45	62	21,228,000	4%
	PSICOSOCIAL	5	6	2,120,000	0%
	VISUAL	8	8	3,460,000	1%
<b>BRUNCA</b>	(en blanco)	1	1	72,000	0%
	AUDITIVA	1	1	80,000	0%
	COGNITIVA	1	1	320,000	0%
	DOS O MAS DE LAS ANTERIORES	14	14	4,240,000	1%
	FISICA	12	12	3,960,000	1%
	NO PRESENTA	71	92	24,113,000	4%
	VISUAL	2	2	800,000	0%
<b>Huetar Atlántica</b>	AUDITIVA	1	1	320,000	0%
	COGNITIVA	2	2	720,000	0%
	DOS O MAS DE LAS ANTERIORES	13	13	3,860,000	1%
	FISICA	12	12	4,670,000	1%
	NO PRESENTA	51	77	20,614,300	4%
	PSICOSOCIAL	1	1	780,000	0%
	VISUAL	5	5	1,880,000	0%
<b>NORESTE</b>	(en blanco)	1	1	108,000	0%
	DOS O MAS DE LAS ANTERIORES	4	4	1,088,000	0%
	FISICA	12	12	5,060,000	1%

	NO PRESENTA	54	68	18,506,112	3%
	VISUAL	3	3	1,160,000	0%
<b>HUETAR NORTE</b>	DOS O MAS DE LAS ANTERIORES	3	3	880,000	0%
	FISICA	4	4	1,120,000	0%
	NO PRESENTA	24	35	14,266,000	3%
	VISUAL	1	1	180,000	0%
<b>Sub Total (Sin duplicados)</b>		<b>1,213</b>	<b>1,694</b>	<b>555,259,580</b>	<b>46272%</b>
<b>Código Especial 307 Baremo Aplicado</b>					
<b>ARDS</b>	<b>Discapacidad</b>	<b>N° Hogares</b>	<b>N° Personas</b>	<b>Monto Entregado</b>	<b>Porcentaje</b>
<b>HEREDIA</b>	Sin Datos	1	1	320,000	0%
	AUDITIVA	1	1	100,000	0%
	COGNITIVA	4	4	760,000	0%
	DOS O MAS DE LAS ANTERIORES	44	46	18,684,000	3%
	FISICA	80	80	30,680,000	5%
	NO PRESENTA	158	193	59,608,000	9%
	PSICOSOCIAL	5	5	2,000,000	0%
	VISUAL	14	14	4,665,000	1%
<b>CHOROTEGA</b>	AUDITIVA	2	2	260,000	0%
	COGNITIVA	4	4	1,240,000	0%
	DOS O MAS DE LAS ANTERIORES	19	19	4,588,000	1%
	FISICA	33	35	15,805,999	2%
	NO PRESENTA	169	222	75,734,891	11%
	PSICOSOCIAL	4	4	1,200,000	0%
	VISUAL	4	4	1,720,000	0%
<b>PUNTARENAS</b>	Sin Datos	2	4	890,300	0%
	AUDITIVA	2	2	1,160,000	0%
	COGNITIVA	5	5	1,688,000	0%
	DOS O MAS DE LAS ANTERIORES	17	17	6,184,000	1%
	FISICA	25	25	9,750,000	1%
	NO PRESENTA	124	181	63,889,000	9%
	VISUAL	3	3	670,000	0%
<b>CARTAGO</b>	Sin Datos	1	1	120,000	0%
	AUDITIVA	2	2	1,080,000	0%
	COGNITIVA	11	12	2,271,000	0%
	DOS O MAS DE LAS ANTERIORES	21	21	7,796,900	1%
	FISICA	26	26	9,980,000	1%
	NO PRESENTA	142	183	54,402,508	8%
	PSICOSOCIAL	8	8	3,060,000	0%
	VISUAL	5	5	2,480,000	0%
<b>ALAJUELA</b>	AUDITIVA	2	2	860,000	0%
	COGNITIVA	4	4	828,000	0%

	DOS O MAS DE LAS ANTERIORES	35	35	13,460,000	2%
	FISICA	23	23	8,350,000	1%
	NO PRESENTA	127	179	53,510,000	8%
	PSICOSOCIAL	1	1	320,000	0%
	VISUAL	4	4	1,221,470	0%
Huetar Atlántica	AUDITIVA	2	2	800,000	0%
	COGNITIVA	4	4	880,000	0%
	DOS O MAS DE LAS ANTERIORES	37	37	12,355,000	2%
	FISICA	30	31	10,618,000	2%
	NO PRESENTA	96	141	33,748,300	5%
	PSICOSOCIAL	3	3	1,180,000	0%
	VISUAL	7	7	2,150,000	0%
SUROESTE	AUDITIVA	4	4	1,500,000	0%
	COGNITIVA	3	3	1,240,000	0%
	DOS O MAS DE LAS ANTERIORES	27	28	10,956,000	2%
	FISICA	23	24	10,740,000	2%
	NO PRESENTA	48	65	21,696,000	3%
	PSICOSOCIAL	5	6	2,120,000	0%
	VISUAL	12	12	5,380,000	1%
HUETAR NORTE	AUDITIVA	2	2	400,000	0%
	COGNITIVA	1	1	180,000	0%
	DOS O MAS DE LAS ANTERIORES	5	5	1,280,000	0%
	FISICA	9	9	3,160,000	0%
	NO PRESENTA	64	102	30,848,000	5%
	PSICOSOCIAL	1	1	240,000	0%
	VISUAL	2	2	260,000	0%
BRUNCA	Sin Datos	1	1	72,000	0%
	AUDITIVA	1	1	80,000	0%
	COGNITIVA	1	1	320,000	0%
	DOS O MAS DE LAS ANTERIORES	15	15	4,320,000	1%
	FISICA	12	12	3,960,000	1%
	NO PRESENTA	74	96	25,783,000	4%
	VISUAL	3	3	1,040,000	0%
NORESTE	Sin Datos	1	1	108,000	0%
	DOS O MAS DE LAS ANTERIORES	7	7	1,848,000	0%
	FISICA	17	17	7,580,000	1%
	NO PRESENTA	62	77	20,382,112	3%
	VISUAL	4	4	1,640,000	0%
<b>Sub Total (Sin duplicados)</b>		<b>1,519</b>	<b>2,101</b>	<b>680,201,480</b>	<b>55%</b>
<b>Total (Sin duplicados)</b>		<b>2,732</b>	<b>3,795</b>	<b>1,235,461,060</b>	<b>100%</b>

Fuente: SABEN-Reporte Personalizable al 30/06/2024, con corte al 30/06/2024, generado por DSIS el 03/07/2024.

**Cuadro 899 IMAS. Ejecución presupuestaria según la Códigos Especiales 306 y 307, por Territorio Indígena, al primer semestre de 2024 acumulado.**

<b>Código Especial 306 Persona Cuidadora y 307 Baremo Aplicado</b>				
<b>Territorio Indígena</b>	<b>N° Hogares</b>	<b>N° Personas</b>	<b>Monto Entregado</b>	<b>Porcentaje</b>
BORUCA	2	3	321,000	9%
CABAGRA	1	1	180,000	5%
CURRE	2	3	668,000	19%
MATAMBU	3	3	1,360,000	39%
TERRABA	3	3	1,000,000	28%
<b>Total (Sin duplicados)</b>	<b>11</b>	<b>13</b>	<b>3,529,000</b>	<b>100%</b>

Fuente: SABEN-Reporte Personalizable al 30/06/2024, con corte al 30/06/2024, generado por DSIS el 03/07/2024.

**2.4. Atenciones Vinculadas según el Subsidio Atención a Familias, relacionado al motivo 7, según los Códigos Especiales 306 y 307, al primer semestre de 2024 acumulado.**

**Cuadro 90 IMAS. Ejecución presupuestaria del Subsidio Atención a Familias, motivo # 7, según sexo y rango Etario, al primer semestre de 2024 acumulado.**

<b>Código Especial 306 Persona Cuidadora</b>					
<b>Sexo</b>	<b>Rango Etario</b>	<b>N° Hogares</b>	<b>N° Personas</b>	<b>Monto Entregado</b>	<b>Porcentaje</b>
<b>Hombre</b>	13 a 18	1	1	600,000	0%
	19 a 39	18	18	8,460,000	3%
	40 a 64	89	89	37,740,000	12%
	65 o más	29	29	11,810,000	4%
<b>Mujer</b>	13 a 18	2	2	1,200,000	0%
	19 a 39	102	102	41,060,000	13%
	40 a 64	476	476	179,400,000	56%
	65 o más	104	104	39,760,000	12%
<b>Sub Total (Sin duplicados)</b>		<b>819</b>	<b>821</b>	<b>320,030,000</b>	<b>56%</b>
<b>Código Especial 307 Baremo Aplicado</b>					
<b>Sexo</b>	<b>Rango Etario</b>	<b>N° Hogares</b>	<b>N° Personas</b>	<b>Monto Entregado</b>	<b>Porcentaje</b>
<b>Hombre</b>	13 a 18	1	1	600,000	0%
	19 a 39	15	15	6,660,000	3%
	40 a 64	73	73	30,640,000	12%
	65 o más	26	26	10,610,000	4%
<b>Mujer</b>	13 a 18	2	2	1,200,000	0%
	19 a 39	81	81	31,300,000	12%
	40 a 64	391	391	141,230,000	55%
	65 o más	90	90	34,160,000	13%
<b>Sub Total (Sin duplicados)</b>		<b>677</b>	<b>679</b>	<b>256,400,000</b>	<b>44%</b>

Total (Sin duplicados)	1,496	1,500	576,430,000	100%
------------------------	-------	-------	-------------	------

Fuente: SABEN-Reporte Personalizable al 30/06/2024, con corte al 30/06/2024, generado por DSIS el 03/07/2024.

**Cuadro 911 IMAS. Ejecución presupuestaria del Subsidio Atención a Familias, motivo # 7, según ARDS, Persona Adulta Mayor al primer semestre de 2024 acumulado.**

Código Especial 306 Persona Cuidadora				
ARDS	N° Hogares	N° Personas	Monto Entregado	Porcentaje
ALAJUELA	24	24	10,000,000	19%
PUNTARENAS	21	21	7,860,000	15%
CARTAGO	17	17	6,600,000	13%
BRUNCA	12	12	6,500,000	13%
CHOROTEGA	14	14	6,100,000	12%
HEREDIA	21	21	4,410,000	9%
NORESTE	7	7	3,200,000	6%
HUETAR NORTE	7	7	2,600,000	5%
SUROESTE	5	5	2,500,000	5%
Huetar Atlántica	5	5	1,800,000	3%
<b>Sub Total (Sin duplicados)</b>	<b>133</b>	<b>133</b>	<b>51,570,000</b>	<b>115%</b>
Código Especial 307 Baremo Aplicado				
ARDS	N° Hogares	N° Personas	Monto Entregado	Porcentaje
ALAJUELA	23	23	9,800,000	22%
PUNTARENAS	18	18	7,460,000	17%
CARTAGO	17	17	6,600,000	15%
CHOROTEGA	13	13	5,500,000	12%
HEREDIA	21	21	4,410,000	10%
BRUNCA	7	7	3,500,000	8%
NORESTE	5	5	2,500,000	6%
SUROESTE	4	4	1,900,000	4%
Huetar Atlántica	5	5	1,800,000	4%
HUETAR NORTE	3	3	1,300,000	3%
<b>Sub Total (Sin duplicados)</b>	<b>116</b>	<b>116</b>	<b>44,770,000</b>	<b>46%</b>
<b>Total (Sin duplicados)</b>	<b>249</b>	<b>249</b>	<b>96,340,000</b>	<b>100%</b>

Fuente: SABEN-Reporte Personalizable al 30/06/2024, con corte al 30/06/2024, generado por DSIS el 03/07/2024.

**Cuadro 922 IMAS. Ejecución presupuestaria del Subsidio Atención a Familias, motivo # 7, según Discapacidad, al primer semestre de 2024 acumulado.**

Código Especial 306 Persona Cuidadora				
Discapacidad	N° Hogares	N° Personas	Monto Entregado	Porcentaje
Sin Datos	4	4	1,700,000	1%
AUDITIVA	7	7	2,400,000	1%

COGNITIVA	7	7	2,400,000	1%
DOS O MAS DE LAS ANTERIORES	41	41	21,310,000	7%
FISICA	63	63	28,950,000	9%
NO PRESENTA	673	674	251,850,000	79%
PSICOSOCIAL	9	9	4,700,000	1%
VISUAL	16	16	6,720,000	2%
<b>Sub Total Sin duplicados</b>	<b>819</b>	<b>821</b>	<b>320,030,000</b>	<b>56%</b>
<b>Código Especial 307 Baremo Aplicado</b>				
<b>Discapacidad</b>	<b>N° Hogares</b>	<b>N° Personas</b>	<b>Monto Entregado</b>	<b>Porcentaje</b>
Sin Datos	2	2	600,000	0%
AUDITIVA	5	5	1,700,000	1%
COGNITIVA	6	6	1,800,000	1%
DOS O MAS DE LAS ANTERIORES	34	34	17,910,000	7%
FISICA	52	52	23,700,000	9%
NO PRESENTA	562	563	202,090,000	79%
PSICOSOCIAL	8	8	4,100,000	2%
VISUAL	9	9	4,500,000	2%
<b>Sub Total Sin duplicados</b>	<b>677</b>	<b>679</b>	<b>256,400,000</b>	<b>44%</b>
<b>Total Sin duplicados</b>	<b>1,496</b>	<b>1,500</b>	<b>576,430,000</b>	<b>100%</b>

Fuente: SABEN-Reporte Personalizable al 30/06/2024, con corte al 30/06/2024, generado por DSIS el 03/07/2024.

**Cuadro 933 IMAS. Ejecución presupuestaria del Subsidio Atención a Familias, motivo # 7, según ARDS y Región MIDEPLAN, al primer semestre de 2024 acumulado.**

<b>Código Especial 306 Persona Cuidadora</b>					
<b>ARDS</b>	<b>Región MIDEPLAN</b>	<b>N° Hogares</b>	<b>N° Personas</b>	<b>Monto Entregado</b>	<b>Porcentaje</b>
<b>CHOROTEGA</b>	CHOROTEGA	115	115	50,880,000	16%
<b>ALAJUELA</b>	CENTRAL	125	125	44,270,000	14%
	HUETAR NORTE	1	1	100,000	0%
<b>CARTAGO</b>	CENTRAL	122	122	43,200,000	13%
<b>PUNTARENAS</b>	PACIFICO CENTRAL	105	106	42,610,000	13%
<b>BRUNCA</b>	BRUNCA	80	81	34,900,000	11%
<b>HEREDIA</b>	CENTRAL	57	57	17,410,000	5%
	HUETAR NORTE	35	35	12,300,000	4%
<b>HUETAR NORTE</b>	HUETAR NORTE	62	62	22,100,000	7%
<b>NORESTE</b>	CENTRAL	41	41	18,760,000	6%
<b>Huetar Atlántica</b>	HUETAR CARIBE	49	49	18,700,000	6%
<b>SUROESTE</b>	CENTRAL	27	27	14,800,000	5%
<b>Sub Total Sin duplicados</b>		<b>819</b>	<b>821</b>	<b>320,030,000</b>	<b>56%</b>
<b>Código Especial 307 Baremo Aplicado</b>					
<b>ARDS</b>	<b>Región MIDEPLAN</b>	<b>N° Hogares</b>	<b>N° Personas</b>	<b>Monto Entregado</b>	<b>Porcentaje</b>

CHOROTEGA	CHOROTEGA	105	105	46,460,000	18%
ALAJUELA	CENTRAL	118	118	42,420,000	17%
CARTAGO	CENTRAL	113	113	39,700,000	15%
PUNTARENAS	PACIFICO CENTRAL	91	92	39,310,000	15%
HEREDIA	CENTRAL	57	57	17,410,000	7%
	HUETAR NORTE	35	35	12,300,000	5%
Huetar Atlántica	HUETAR CARIBE	42	42	16,500,000	6%
SUROESTE	CENTRAL	24	24	13,000,000	5%
HUETAR NORTE	HUETAR NORTE	38	38	11,300,000	4%
BRUNCA	BRUNCA	32	33	9,200,000	4%
NORESTE	CENTRAL	22	22	8,800,000	3%
<b>Sub Total Sin duplicados</b>		<b>677</b>	<b>679</b>	<b>256,400,000</b>	<b>44%</b>
<b>Total Sin duplicados</b>		<b>1,496</b>	<b>1,500</b>	<b>576,430,000</b>	<b>100%</b>

Fuente: SABEN-Reporte Personalizable al 30/06/2024, con corte al 30/06/2024, generado por DSIS el 03/07/2024.

**Cuadro 944 IMAS. Ejecución presupuestaria del Subsidio Atención a Familias, motivo # 7, según Territorio Indígena, al primer semestre de 2024 acumulado.**

<b>Código Especial 306 Persona Cuidadora</b>					
<b>Territorio Indígena</b>	<b>N° Hogares</b>	<b>N° Personas</b>	<b>Monto Entregado</b>	<b>Porcentaje</b>	
BORUCA	2	2	1,200,000	18%	
CABAGRA	1	1	100,000	1%	
CURRE	3	3	1,800,000	26%	
MATAMBU	2	2	1,200,000	18%	
SALITRE	2	2	700,000	10%	
TERRABA	3	3	1,800,000	26%	
<b>Sub Total Sin duplicados</b>		<b>13</b>	<b>13</b>	<b>6,800,000</b>	<b>78%</b>
<b>Código Especial 307 Baremo Aplicado</b>					
<b>Territorio Indígena</b>	<b>N° Hogares</b>	<b>N° Personas</b>	<b>Monto Entregado</b>	<b>Porcentaje</b>	
CABAGRA	1	1	100,000	5%	
MATAMBU	2	2	1,200,000	63%	
TERRABA	1	1	600,000	32%	
<b>Sub Total Sin duplicados</b>		<b>4</b>	<b>1,900,000</b>	<b>22%</b>	
<b>Total Sin duplicados</b>		<b>17</b>	<b>8,700,000</b>	<b>100%</b>	

Fuente: SABEN-Reporte Personalizable al 30/06/2024, con corte al 30/06/2024, generado por DSIS el 03/07/2024.

**Cuadro 955 IMAS Ejecución presupuestaria según la Códigos Especiales 306 y 307, según el subsidio entregado y por hogares, al primer semestre de 2024 acumulado.**

<b>Código Especial 306 Persona Cuidadora</b>			
<b>Subsidios</b>	<b>N° Hogares</b>	<b>Monto Entregado</b>	<b>Porcentaje</b>
ASIGNACION FAMILIAR (INCISO H)	39	22,200,000	4%
ATENCION DE SITUACIONES DE VIOLENCIA	1	500,000	0%
ATENCION A FAMILIAS	1,127	436,703,541	79%
AVANCEMOS	339	69,305,000	12%
CAPACITACION	2	255,582	0%
CUIDADO Y DESARROLLO INFANTIL	19	17,154,450	3%
EMERGENCIAS	3	1,595,500	0%
EMPREDIMIENTOS PRODUCTIVOS INDIVIDUALES	1	1,799,999	0%
MEJORAMIENTO DE VIVIENDA	1	755,508	0%
PRESTACION ALIMENTARIA (INCISO K)	1	500,000	0%
PROCESOS FORMATIVOS	14	4,200,000	1%
VEDA	1	290,000	0%
<b>Sub Total Sin duplicados</b>	<b>1,213</b>	<b>555,259,580</b>	<b>51%</b>
<b>Código Especial 307 Baremo Aplicado</b>			
<b>Subsidios</b>	<b>N° Hogares</b>	<b>Monto Entregado</b>	<b>Porcentaje</b>
ATENCION A FAMILIAS	1,411	537,645,541	100%
<b>Sub Total Sin duplicados</b>	<b>1,411</b>	<b>537,645,541</b>	<b>49%</b>
<b>Total Sin duplicados</b>	<b>2,624</b>	<b>1,092,905,121</b>	<b>100%</b>

Fuente: SABEN-Reporte Personalizable al 30/06/2024, con corte al 30/06/2024, generado por DSIS el 03/07/2024.

**2.5. Atenciones Vinculadas a la Aplicación de FISl, al primer semestre de 2024 acumulado.**

**Cuadro 966 IMAS Ejecución presupuestaria según Tipo de FISl y por ARDS, al primer semestre de 2024 acumulado.**

<b>ARDS</b>	<b>Tipo FISl</b>	<b>N° Folios</b>	<b>N° Hogares</b>	<b>N° Personas</b>	<b>Porcentaje</b>
<b>ALAJUELA</b>	PERSONA EN SITUACION DE CALLE	156	156	156	10.27%
	PERSONA INSTITUCIONALIZADA	83	83	83	5.14%
<b>BRUNCA</b>	PERSONA EN SITUACION DE CALLE	67	67	67	4.42%
	PERSONA INSTITUCIONALIZADA	57	57	57	3.99%
<b>CARTAGO</b>	PERSONA EN SITUACION DE CALLE	41	41	41	2.61%
	PERSONA INSTITUCIONALIZADA	32	32	32	1.84%
<b>CHOROTEGA</b>	PERSONA EN SITUACION DE CALLE	28	28	28	1.84%
	PERSONA INSTITUCIONALIZADA	3	3	3	0.16%
<b>HEREDIA</b>	PERSONA EN SITUACION DE CALLE	79	79	79	4.94%
	PERSONA INSTITUCIONALIZADA	49	49	49	3.25%
<b>HUETAR CARIBE</b>	PERSONA EN SITUACION DE CALLE	19	19	19	1.29%



ARDS	Tipo FISI	N° Folios	N° Hogares	N° Personas	Porcentaje
	PERSONA INSTITUCIONALIZADA	33	33	33	2.26%
HUETAR NORTE	PERSONA EN SITUACION DE CALLE	6	6	6	0.43%
	PERSONA INSTITUCIONALIZADA	78	78	78	4.64%
NORESTE	PERSONA EN SITUACION DE CALLE	274	274	274	16.81%
	PERSONA INSTITUCIONALIZADA	154	154	154	9.21%
PUNTARENAS	PERSONA EN SITUACION DE CALLE	110	110	110	6.84%
	PERSONA INSTITUCIONALIZADA	38	38	38	2.58%
SUROESTE	PERSONA EN SITUACION DE CALLE	197	197	197	12.56%
	PERSONA INSTITUCIONALIZADA	77	77	77	4.91%
<b>Total Sin duplicados</b>		<b>1581</b>	<b>1581</b>	<b>1581</b>	<b>100%</b>

Fuente: BO-SIPO al 07/07/2024, con corte el 08/07/2024.

### Cuadro 977 IMAS Ejecución presupuestaria según Tipo de FISI y rango etario, al primer semestre de 2024 acumulado.

Tipo FISI	Rango Etario	N° Folios	N° Hogares	N° Personas	Porcentaje
PERSONA EN SITUACION DE CALLE	13-18	1	1	1	0.07%
	19-39	360	360	360	22.93%
	40-64	508	508	508	32.24%
	65 O MAS	108	108	108	6.77%
PERSONA INSTITUCIONALIZADA	13-18	34	34	34	2.08%
	19-39	250	250	250	15.61%
	40-64	210	210	210	13.15%
	65 O MAS	110	110	110	7.14%
<b>Total Sin duplicados</b>		<b>1,581</b>	<b>1,581</b>	<b>1,581</b>	<b>100%</b>

Fuente: BO-SIPO al 07/07/2024, con corte el 08/07/2024.

### 2.6. Ejecución presupuestaria por su distribución territorial administrativa, al primer semestre de 2024 acumulado.

### Cuadro 988 IMAS Ejecución presupuestaria según la distribución territorial administrativa, al primer semestre de 2024

ARDS	Provincia	Cantón	Distrito	Subsidios	N° Hogares	N° Personas	Monto Entregado	Porcentaje
BRUNCA	PUNTARENAS	BUENOS AIRES	BIOLLEY	ASIGNACION FAMILIAR (INCISO H)	2	2	900,000	0.00%
				ATENCION DE SITUACIONES DE VIOLENCIA	2	2	1,298,560	0.00%
				ATENCION A FAMILIAS	211	212	60,885,000	0.07%
				AVANCEMOS	211	355	49,170,000	0.06%
				CAPACITACION	4	4	1,518,504	0.00%
			EMPRENDIMIENTOS PRODUCTIVOS INDIVIDUALES	2	2	3,557,800	0.00%	
			BORUCA	ASIGNACION FAMILIAR (INCISO H)	3	3	1,800,000	0.00%
				ATENCION A FAMILIAS	319	320	91,225,000	0.11%
				AVANCEMOS	338	525	79,498,000	0.09%
				CAPACITACION	1	1	381,860	0.00%

ARDS	Provincia	Cantón	Distrito	Subsidios	N° Hogares	N° Personas	Monto Entregado	Porcentaje
				EMPRENDIMIENTOS PRODUCTIVOS INDIVIDUALES	1	1	2,075,973	0.00%
				PROCESOS FORMATIVOS	6	6	1,800,000	0.00%
			<b>BRUNKA</b>	ASIGNACION FAMILIAR (INCISO H)	5	5	2,730,000	0.00%
				ATENCION A FAMILIAS	349	351	101,585,000	0.12%
				AVANCEMOS	360	576	84,136,000	0.10%
				CUIDADO Y DESARROLLO INFANTIL	6	13	5,633,000	0.01%
				EMERGENCIAS	1	1	366,450	0.00%
				MEJORAMIENTO DE VIVIENDA	1	1	769,106	0.00%
				PROCESOS FORMATIVOS	34	34	10,125,000	0.01%
				TMC-PERSONAS TRABAJADORAS MENORES DE EDAD	1	1	420,000	0.00%
			<b>BUENOS AIRES</b>	ASIGNACION FAMILIAR (INCISO H)	22	22	12,750,000	0.01%
				ATENCION DE SITUACIONES DE VIOLENCIA	17	17	7,840,952	0.01%
				ATENCION A FAMILIAS	1,719	1,723	444,690,000	0.51%
				AVANCEMOS	1,868	3,049	446,634,000	0.51%
				CAPACITACION	17	17	4,870,030	0.01%
				CUIDADO Y DESARROLLO INFANTIL	239	398	267,535,000	0.31%
				EMERGENCIAS	1	1	400,000	0.00%
				EMPRENDIMIENTOS PRODUCTIVOS INDIVIDUALES	1	1	1,800,000	0.00%
				PRESTACION ALIMENTARIA (INCISO K)	2	2	600,000	0.00%
				PROCESOS FORMATIVOS	80	80	23,550,000	0.03%
			<b>CHANGUENA</b>	ASIGNACION FAMILIAR (INCISO H)	5	5	3,000,000	0.00%
				ATENCION DE SITUACIONES DE VIOLENCIA	1	1	100,000	0.00%
				ATENCION A FAMILIAS	220	222	59,555,000	0.07%
				AVANCEMOS	209	337	45,862,000	0.05%
				CAPACITACION	1	1	180,950	0.00%
				EMERGENCIAS	1	1	480,000	0.00%
				PROCESOS FORMATIVOS	35	35	10,500,000	0.01%
			<b>COLINAS</b>	ASIGNACION FAMILIAR (INCISO H)	2	2	1,200,000	0.00%
				ATENCION A FAMILIAS	76	77	20,520,000	0.02%
				AVANCEMOS	108	157	21,512,000	0.02%
				CAPACITACION	1	1	180,800	0.00%
				PROCESOS FORMATIVOS	2	2	600,000	0.00%
			<b>PILAS</b>	ASIGNACION FAMILIAR (INCISO H)	1	1	600,000	0.00%
				ATENCION DE SITUACIONES DE VIOLENCIA	1	1	600,000	0.00%
				ATENCION A FAMILIAS	142	143	37,540,000	0.04%
				AVANCEMOS	147	230	32,783,000	0.04%
				CAPACITACION	2	2	801,948	0.00%
				PROCESOS FORMATIVOS	3	3	900,000	0.00%
			<b>POTRERO GRANDE</b>	ATENCION DE SITUACIONES DE VIOLENCIA	5	5	2,450,000	0.00%
				ATENCION A FAMILIAS	572	575	158,690,725	0.18%

ARDS	Provincia	Cantón	Distrito	Subsidios	N° Hogares	N° Personas	Monto Entregado	Porcentaje
				AVANCEMOS	628	1,100	161,492,000	0.19%
				CAPACITACION	6	6	1,216,388	0.00%
				CUIDADO Y DESARROLLO INFANTIL	19	36	25,152,000	0.03%
				EMERGENCIAS	1	1	400,000	0.00%
				EMPRENDIMIENTOS PRODUCTIVOS INDIVIDUALES	1	1	1,372,414	0.00%
				MEJORAMIENTO DE VIVIENDA	4	4	2,216,777	0.00%
				PRESTACION ALIMENTARIA (INCISO K)	1	1	270,000	0.00%
				PROCESOS FORMATIVOS	10	10	2,850,000	0.00%
			<b>VOLCAN</b>	ASIGNACION FAMILIAR (INCISO H)	6	6	3,500,000	0.00%
				ATENCION DE SITUACIONES DE VIOLENCIA	8	8	2,640,000	0.00%
				ATENCION A FAMILIAS	436	438	115,255,262	0.13%
				AVANCEMOS	380	587	80,963,000	0.09%
				CAPACITACION	5	5	1,237,179	0.00%
				CUIDADO Y DESARROLLO INFANTIL	1	2	1,572,000	0.00%
				EMERGENCIAS	2	2	1,882,140	0.00%
				MEJORAMIENTO DE VIVIENDA	1	1	515,143	0.00%
				PRESTACION ALIMENTARIA (INCISO K)	1	1	500,000	0.00%
				PROCESOS FORMATIVOS	35	35	10,425,000	0.01%
		<b>CORREDORES</b>	<b>CANOAS</b>	ASIGNACION FAMILIAR (INCISO H)	3	3	1,300,000	0.00%
				ATENCION DE SITUACIONES DE VIOLENCIA	6	6	2,250,000	0.00%
				ATENCION A FAMILIAS	185	185	45,195,920	0.05%
				AVANCEMOS	788	1,244	187,814,000	0.22%
				CAPACITACION	10	10	1,226,802	0.00%
				CUIDADO Y DESARROLLO INFANTIL	9	13	5,610,000	0.01%
				EMERGENCIAS	2	2	1,229,950	0.00%
				PRESTACION ALIMENTARIA (INCISO K)	4	4	2,900,000	0.00%
				PROCESOS FORMATIVOS	12	12	3,600,000	0.00%
			<b>CORREDOR</b>	ASIGNACION FAMILIAR (INCISO H)	16	16	8,600,000	0.01%
				ATENCION DE SITUACIONES DE VIOLENCIA	7	7	2,805,000	0.00%
				ATENCION A FAMILIAS	393	393	93,803,072	0.11%
				AVANCEMOS	963	1,554	224,276,000	0.26%
				CAPACITACION	19	19	1,620,450	0.00%
				CUIDADO Y DESARROLLO INFANTIL	71	108	78,132,142	0.09%
				EMERGENCIAS	15	15	6,772,990	0.01%
				MEJORAMIENTO DE VIVIENDA	1	1	388,544	0.00%
				PROCESOS FORMATIVOS	52	52	15,225,000	0.02%
			<b>LA CUESTA</b>	ASIGNACION FAMILIAR (INCISO H)	1	1	600,000	0.00%
				ATENCION A FAMILIAS	144	144	38,285,000	0.04%
				AVANCEMOS	276	455	66,882,000	0.08%
				CAPACITACION	18	18	1,819,430	0.00%

ARDS	Provincia	Cantón	Distrito	Subsidios	N° Hogares	N° Personas	Monto Entregado	Porcentaje
				CUIDADO Y DESARROLLO INFANTIL	8	13	4,177,000	0.00%
				PROCESOS FORMATIVOS	36	36	10,800,000	0.01%
			<b>LAUREL</b>	ASIGNACION FAMILIAR (INCISO H)	6	6	2,100,000	0.00%
				ATENCION DE SITUACIONES DE VIOLENCIA	6	6	1,800,000	0.00%
				ATENCION A FAMILIAS	230	232	57,130,000	0.07%
				AVANCEMOS	788	1,256	176,829,000	0.20%
				CAPACITACION	36	36	4,844,690	0.01%
				CUIDADO Y DESARROLLO INFANTIL	1	1	393,000	0.00%
				EMERGENCIAS	1	1	908,940	0.00%
				MEJORAMIENTO DE VIVIENDA	2	2	1,113,832	0.00%
				PROCESOS FORMATIVOS	38	38	11,400,000	0.01%
		<b>COTO BRUS</b>	<b>AGUA BUENA</b>	ASIGNACION FAMILIAR (INCISO H)	4	4	2,400,000	0.00%
				ATENCION DE SITUACIONES DE VIOLENCIA	7	7	2,300,000	0.00%
				ATENCION A FAMILIAS	182	182	38,968,000	0.04%
				AVANCEMOS	382	596	84,080,000	0.10%
				CAPACITACION	4	4	499,800	0.00%
				CUIDADO Y DESARROLLO INFANTIL	58	101	72,762,972	0.08%
				EMPRENDIMIENTOS PRODUCTIVOS INDIVIDUALES	1	1	1,800,000	0.00%
				PRESTACION ALIMENTARIA (INCISO K)	1	1	500,000	0.00%
				PROCESOS FORMATIVOS	34	34	9,975,000	0.01%
				TMC-PERSONAS TRABAJADORAS MENORES DE EDAD	4	4	980,000	0.00%
			<b>GUTIERREZ BROWN</b>	ASIGNACION FAMILIAR (INCISO H)	3	3	1,900,000	0.00%
				ATENCION A FAMILIAS	189	189	46,135,000	0.05%
				AVANCEMOS	298	438	63,448,000	0.07%
				CAPACITACION	1	1	125,000	0.00%
				CUIDADO Y DESARROLLO INFANTIL	11	21	9,666,000	0.01%
			<b>LIMONCITO</b>	ASIGNACION FAMILIAR (INCISO H)	7	7	4,200,000	0.00%
				ATENCION DE SITUACIONES DE VIOLENCIA	1	1	300,000	0.00%
				ATENCION A FAMILIAS	397	400	87,300,450	0.10%
				AVANCEMOS	563	1,026	146,062,000	0.17%
				CUIDADO Y DESARROLLO INFANTIL	11	15	8,676,000	0.01%
				PRESTACION ALIMENTARIA (INCISO K)	1	1	500,000	0.00%
			<b>PITTIER</b>	ASIGNACION FAMILIAR (INCISO H)	4	4	2,400,000	0.00%
				ATENCION DE SITUACIONES DE VIOLENCIA	1	1	600,000	0.00%
				ATENCION A FAMILIAS	142	144	32,175,000	0.04%
				AVANCEMOS	209	305	42,397,000	0.05%
				CAPACITACION	3	3	276,500	0.00%
				CUIDADO Y DESARROLLO INFANTIL	1	1	262,000	0.00%
				EMPRENDIMIENTOS PRODUCTIVOS INDIVIDUALES	1	1	1,799,995	0.00%
				PROCESOS FORMATIVOS	1	1	300,000	0.00%

ARDS	Provincia	Cantón	Distrito	Subsidios	N° Hogares	N° Personas	Monto Entregado	Porcentaje
			<b>SABALITO</b>	ASIGNACION FAMILIAR (INCISO H)	6	6	3,600,000	0.00%
				ATENCION DE SITUACIONES DE VIOLENCIA	6	6	1,800,000	0.00%
				ATENCION A FAMILIAS	410	412	98,500,350	0.11%
				AVANCEMOS	740	1,223	169,696,000	0.20%
				CAPACITACION	15	15	1,453,568	0.00%
				CUIDADO Y DESARROLLO INFANTIL	143	285	81,700,500	0.09%
				EMPRENDIMIENTOS PRODUCTIVOS INDIVIDUALES	2	2	3,600,000	0.00%
				PROCESOS FORMATIVOS	9	9	2,700,000	0.00%
				TMC-PERSONAS TRABAJADORAS MENORES DE EDAD	1	1	420,000	0.00%
			<b>SAN VITO</b>	ASIGNACION FAMILIAR (INCISO H)	13	13	7,300,000	0.01%
				ATENCION DE SITUACIONES DE VIOLENCIA	5	5	2,100,000	0.00%
				ATENCION A FAMILIAS	281	283	64,735,450	0.07%
				AVANCEMOS	517	834	121,570,000	0.14%
				CAPACITACION	5	5	461,578	0.00%
				CUIDADO Y DESARROLLO INFANTIL	116	184	115,640,449	0.13%
				MEJORAMIENTO DE VIVIENDA	1	1	549,870	0.00%
				PRESTACION ALIMENTARIA (INCISO K)	18	18	19,500,000	0.02%
				PROCESOS FORMATIVOS	22	22	6,600,000	0.01%
		GOLFITO	<b>GOLFITO</b>	ASIGNACION FAMILIAR (INCISO H)	4	4	1,900,000	0.00%
				ATENCION DE SITUACIONES DE VIOLENCIA	2	2	560,000	0.00%
				ATENCION A FAMILIAS	383	385	122,782,830	0.14%
				AVANCEMOS	470	702	98,810,000	0.11%
				CAPACITACION	3	3	241,460	0.00%
				EMERGENCIAS	3	3	2,664,380	0.00%
				PRESTACION ALIMENTARIA (INCISO K)	2	2	775,000	0.00%
				PROCESOS FORMATIVOS	35	35	10,500,000	0.01%
			<b>GUAYCARA</b>	ASIGNACION FAMILIAR (INCISO H)	7	7	3,700,000	0.00%
				ATENCION DE SITUACIONES DE VIOLENCIA	2	2	800,000	0.00%
				ATENCION A FAMILIAS	903	908	234,306,899	0.27%
				AVANCEMOS	866	1,318	187,443,000	0.22%
				CAPACITACION	8	8	1,107,150	0.00%
				CUIDADO Y DESARROLLO INFANTIL	10	18	10,926,590	0.01%
			<b>PAVON</b>	ASIGNACION FAMILIAR (INCISO H)	1	1	600,000	0.00%
				ATENCION DE SITUACIONES DE VIOLENCIA	1	1	320,000	0.00%
				ATENCION A FAMILIAS	266	266	62,018,750	0.07%
				AVANCEMOS	486	799	112,350,000	0.13%
		OSA	<b>BAHIA BALLENA</b>	ASIGNACION FAMILIAR (INCISO H)	2	2	1,200,000	0.00%
				ATENCION DE SITUACIONES DE VIOLENCIA	1	1	500,000	0.00%
				ATENCION A FAMILIAS	97	97	21,130,000	0.02%
				AVANCEMOS	193	308	40,939,000	0.05%

ARDS	Provincia	Cantón	Distrito	Subsidios	N° Hogares	N° Personas	Monto Entregado	Porcentaje
				CAPACITACION	1	1	410,000	0.00%
				CUIDADO Y DESARROLLO INFANTIL	1	1	786,000	0.00%
			<b>BAHIA DRAKE</b>	ASIGNACION FAMILIAR (INCISO H)	1	1	600,000	0.00%
				ATENCION DE SITUACIONES DE VIOLENCIA	1	1	450,000	0.00%
				ATENCION A FAMILIAS	50	50	13,775,000	0.02%
				AVANCEMOS	108	160	21,464,000	0.02%
				EMERGENCIAS	1	1	1,171,491	0.00%
			<b>PALMAR</b>	ASIGNACION FAMILIAR (INCISO H)	18	18	10,800,000	0.01%
				ATENCION DE SITUACIONES DE VIOLENCIA	5	5	2,445,000	0.00%
				ATENCION A FAMILIAS	775	779	197,150,105	0.23%
				AVANCEMOS	751	1,157	166,324,000	0.19%
				CAPACITACION	16	16	3,694,893	0.00%
				CUIDADO Y DESARROLLO INFANTIL	1	2	524,000	0.00%
				MEJORAMIENTO DE VIVIENDA	4	4	1,697,038	0.00%
				PRESTACION ALIMENTARIA (INCISO K)	1	1	360,000	0.00%
				PROCESOS FORMATIVOS	69	69	20,475,000	0.02%
			<b>PIEDRAS BLANCAS</b>	ASIGNACION FAMILIAR (INCISO H)	8	8	4,800,000	0.01%
				ATENCION DE SITUACIONES DE VIOLENCIA	4	4	1,900,000	0.00%
				ATENCION A FAMILIAS	312	313	75,575,000	0.09%
				AVANCEMOS	403	635	88,365,000	0.10%
				CAPACITACION	2	2	300,900	0.00%
				EMERGENCIAS	1	1	100,000	0.00%
				TMC-PERSONAS TRABAJADORAS MENORES DE EDAD	1	1	420,000	0.00%
			<b>PUERTO CORTES</b>	ASIGNACION FAMILIAR (INCISO H)	4	4	2,400,000	0.00%
				ATENCION DE SITUACIONES DE VIOLENCIA	8	8	4,250,000	0.00%
				ATENCION A FAMILIAS	537	539	137,160,400	0.16%
				AVANCEMOS	568	861	116,345,000	0.13%
				CAPACITACION	7	7	1,105,550	0.00%
				CUIDADO Y DESARROLLO INFANTIL	14	18	13,191,072	0.02%
				EMERGENCIAS	2	2	1,446,900	0.00%
				MEJORAMIENTO DE VIVIENDA	2	2	648,715	0.00%
				PROCESOS FORMATIVOS	37	37	10,950,000	0.01%
			<b>SIERPE</b>	ASIGNACION FAMILIAR (INCISO H)	5	5	3,000,000	0.00%
				ATENCION DE SITUACIONES DE VIOLENCIA	1	1	300,000	0.00%
				ATENCION A FAMILIAS	176	176	40,980,000	0.05%
				AVANCEMOS	202	303	41,128,000	0.05%
				CAPACITACION	3	3	319,260	0.00%
				MEJORAMIENTO DE VIVIENDA	1	1	355,102	0.00%
				PROCESOS FORMATIVOS	35	35	10,500,000	0.01%
		PUERTO JIMENEZ	<b>PUERTO JIMENEZ</b>	ASIGNACION FAMILIAR (INCISO H)	2	2	800,000	0.00%

ARDS	Provincia	Cantón	Distrito	Subsidios	N° Hogares	N° Personas	Monto Entregado	Porcentaje
				ATENCION DE SITUACIONES DE VIOLENCIA	2	2	1,100,000	0.00%
				ATENCION A FAMILIAS	255	255	77,135,000	0.09%
				AVANCEMOS	480	732	102,602,000	0.12%
				EMERGENCIAS	1	1	1,808,695	0.00%
				PROCESOS FORMATIVOS	35	35	10,350,000	0.01%
				VEDA	2	2	580,000	0.00%
	<b>SAN JOSE</b>	PEREZ ZELEDON	<b>BARU</b>	ASIGNACION FAMILIAR (INCISO H)	4	4	2,400,000	0.00%
				ATENCION A FAMILIAS	87	87	25,650,000	0.03%
				AVANCEMOS	178	258	34,926,000	0.04%
				CAPACITACION	6	6	549,870	0.00%
				CUIDADO Y DESARROLLO INFANTIL	1	1	131,000	0.00%
				PRESTACION ALIMENTARIA (INCISO K)	1	1	500,000	0.00%
				PROCESOS FORMATIVOS	1	1	300,000	0.00%
			<b>CAJON</b>	ASIGNACION FAMILIAR (INCISO H)	35	35	20,800,000	0.02%
				ATENCION DE SITUACIONES DE VIOLENCIA	1	1	200,000	0.00%
				ATENCION A FAMILIAS	645	647	162,020,000	0.19%
				AVANCEMOS	900	1,361	186,073,000	0.21%
				CAPACITACION	9	9	1,895,683	0.00%
				CUIDADO Y DESARROLLO INFANTIL	6	10	5,852,328	0.01%
				PRESTACION ALIMENTARIA (INCISO K)	1	1	200,000	0.00%
				PROCESOS FORMATIVOS	34	34	10,200,000	0.01%
			<b>DANIEL FLORES</b>	ASIGNACION FAMILIAR (INCISO H)	25	25	13,500,000	0.02%
				ATENCION DE SITUACIONES DE VIOLENCIA	2	2	950,000	0.00%
				ATENCION A FAMILIAS	1,173	1,177	310,823,050	0.36%
				AVANCEMOS	1,907	2,837	403,985,000	0.47%
				CAPACITACION	26	26	5,290,160	0.01%
				CUIDADO Y DESARROLLO INFANTIL	58	80	47,917,516	0.06%
				EMERGENCIAS	1	1	625,000	0.00%
				EMPRENDIMIENTOS PRODUCTIVOS INDIVIDUALES	3	3	5,380,679	0.01%
				PROCESOS FORMATIVOS	46	46	13,650,000	0.02%
			<b>EL GENERAL</b>	ASIGNACION FAMILIAR (INCISO H)	4	4	2,400,000	0.00%
				ATENCION DE SITUACIONES DE VIOLENCIA	2	2	1,200,000	0.00%
				ATENCION A FAMILIAS	285	288	76,840,000	0.09%
				AVANCEMOS	439	666	97,636,000	0.11%
				CAPACITACION	6	6	1,512,455	0.00%
				CUIDADO Y DESARROLLO INFANTIL	4	4	2,858,182	0.00%
				PROCESOS FORMATIVOS	37	37	11,025,000	0.01%
			<b>LA AMISTAD</b>	ATENCION A FAMILIAS	226	226	56,585,000	0.07%
				AVANCEMOS	297	463	67,404,000	0.08%
				CAPACITACION	2	2	756,100	0.00%

ARDS	Provincia	Cantón	Distrito	Subsidios	N° Hogares	N° Personas	Monto Entregado	Porcentaje
				CUIDADO Y DESARROLLO INFANTIL	2	2	917,000	0.00%
				PROCESOS FORMATIVOS	1	1	300,000	0.00%
			<b>PARAMO</b>	ASIGNACION FAMILIAR (INCISO H)	1	1	600,000	0.00%
				ATENCION A FAMILIAS	178	178	45,140,000	0.05%
				AVANCEMOS	345	534	75,096,000	0.09%
				CAPACITACION	1	1	263,570	0.00%
				CUIDADO Y DESARROLLO INFANTIL	3	5	3,930,000	0.00%
				MEJORAMIENTO DE VIVIENDA	1	1	4,520,950	0.01%
				PROCESOS FORMATIVOS	4	4	1,200,000	0.00%
			<b>PEJIBAYE</b>	ASIGNACION FAMILIAR (INCISO H)	3	3	1,300,000	0.00%
				ATENCION A FAMILIAS	257	259	62,410,000	0.07%
				AVANCEMOS	432	645	92,424,000	0.11%
				CAPACITACION	2	2	376,815	0.00%
				PROCESOS FORMATIVOS	31	31	9,225,000	0.01%
			<b>PLATANARES</b>	ASIGNACION FAMILIAR (INCISO H)	9	9	5,400,000	0.01%
				ATENCION DE SITUACIONES DE VIOLENCIA	2	2	230,000	0.00%
				ATENCION A FAMILIAS	377	377	105,810,000	0.12%
				AVANCEMOS	555	859	124,027,000	0.14%
				CAPACITACION	6	6	1,342,820	0.00%
				CUIDADO Y DESARROLLO INFANTIL	4	4	2,227,000	0.00%
				PROCESOS FORMATIVOS	46	46	13,800,000	0.02%
			<b>RIO NUEVO</b>	ASIGNACION FAMILIAR (INCISO H)	3	3	1,800,000	0.00%
				ATENCION A FAMILIAS	168	170	45,430,000	0.05%
				AVANCEMOS	258	372	52,704,000	0.06%
				CAPACITACION	4	4	742,578	0.00%
				CUIDADO Y DESARROLLO INFANTIL	7	10	1,189,995	0.00%
				EMERGENCIAS	1	1	800,000	0.00%
				PROCESOS FORMATIVOS	3	3	900,000	0.00%
			<b>RIVAS</b>	ASIGNACION FAMILIAR (INCISO H)	14	14	8,200,000	0.01%
				ATENCION A FAMILIAS	232	233	60,530,000	0.07%
				AVANCEMOS	404	591	83,881,000	0.10%
				CAPACITACION	10	10	2,140,037	0.00%
				CUIDADO Y DESARROLLO INFANTIL	4	6	2,227,000	0.00%
				PROCESOS FORMATIVOS	6	6	1,800,000	0.00%
			<b>SAN ISIDRO DE EL GENERAL</b>	ASIGNACION FAMILIAR (INCISO H)	68	68	40,000,000	0.05%
				ATENCION DE SITUACIONES DE VIOLENCIA	3	3	1,000,000	0.00%
				ATENCION A FAMILIAS	1,577	1,583	424,630,000	0.49%
				AVANCEMOS	2,356	3,556	508,885,000	0.59%
				CAPACITACION	51	51	10,120,106	0.01%
				CUIDADO Y DESARROLLO INFANTIL	148	234	141,454,117	0.16%



ARDS	Provincia	Cantón	Distrito	Subsidios	N° Hogares	N° Personas	Monto Entregado	Porcentaje
				EMERGENCIAS	4	4	2,839,081	0.00%
				EMPRENDIMIENTOS PRODUCTIVOS INDIVIDUALES	1	1	1,799,814	0.00%
				PRESTACION ALIMENTARIA (INCISO K)	3	3	800,000	0.00%
				PROCESOS FORMATIVOS	64	64	18,675,000	0.02%
			<b>SAN PEDRO</b>	ASIGNACION FAMILIAR (INCISO H)	15	15	8,700,000	0.01%
				ATENCION A FAMILIAS	605	606	154,435,000	0.18%
				AVANCEMOS	808	1,250	174,048,000	0.20%
				CAPACITACION	16	16	4,352,766	0.01%
				CUIDADO Y DESARROLLO INFANTIL	32	51	32,004,000	0.04%
				EMPRENDIMIENTOS PRODUCTIVOS INDIVIDUALES	1	1	1,800,000	0.00%
				PROCESOS FORMATIVOS	36	36	10,800,000	0.01%
<b>CHOROTEGA</b>	<b>GUANACASTE</b>	ABANGARES	<b>COLORADO</b>	ATENCION DE SITUACIONES DE VIOLENCIA	1	1	400,000	0.00%
				ATENCION A FAMILIAS	171	171	40,545,000	0.05%
				AVANCEMOS	252	404	60,384,000	0.07%
				CUIDADO Y DESARROLLO INFANTIL	1	1	393,000	0.00%
				PRESTACION ALIMENTARIA (INCISO K)	1	1	240,000	0.00%
				PROCESOS FORMATIVOS	7	7	2,025,000	0.00%
				VEDA	15	16	4,640,000	0.01%
			<b>LAS JUNTAS</b>	ASIGNACION FAMILIAR (INCISO H)	1	1	600,000	0.00%
				ATENCION DE SITUACIONES DE VIOLENCIA	4	4	1,280,000	0.00%
				ATENCION A FAMILIAS	312	312	84,960,500	0.10%
				AVANCEMOS	533	895	132,330,000	0.15%
				CUIDADO Y DESARROLLO INFANTIL	85	132	96,008,148	0.11%
				EMERGENCIAS	2	2	1,073,790	0.00%
				PROCESOS FORMATIVOS	23	23	6,450,000	0.01%
				VEDA	1	1	290,000	0.00%
			<b>SAN JUAN</b>	ATENCION A FAMILIAS	56	57	14,230,000	0.02%
				AVANCEMOS	92	134	18,694,000	0.02%
				CUIDADO Y DESARROLLO INFANTIL	4	7	5,502,000	0.01%
				EMPRENDIMIENTOS PRODUCTIVOS INDIVIDUALES	1	1	1,500,000	0.00%
				PROCESOS FORMATIVOS	4	4	1,200,000	0.00%
			<b>SIERRA</b>	ASIGNACION FAMILIAR (INCISO H)	1	1	80,000	0.00%
				ATENCION DE SITUACIONES DE VIOLENCIA	1	1	320,000	0.00%
				ATENCION A FAMILIAS	24	24	6,715,000	0.01%
				AVANCEMOS	92	136	18,754,000	0.02%
				PROCESOS FORMATIVOS	1	1	300,000	0.00%
		BAGACES	<b>BAGACES</b>	ASIGNACION FAMILIAR (INCISO H)	3	3	1,800,000	0.00%
				ATENCION DE SITUACIONES DE VIOLENCIA	4	4	1,030,000	0.00%
				ATENCION A FAMILIAS	708	712	194,792,500	0.22%
				AVANCEMOS	833	1,291	184,322,000	0.21%

ARDS	Provincia	Cantón	Distrito	Subsidios	N° Hogares	N° Personas	Monto Entregado	Porcentaje
				CAPACITACION	3	3	320,000	0.00%
				CUIDADO Y DESARROLLO INFANTIL	32	44	31,571,000	0.04%
				EMERGENCIAS	6	6	1,000,000	0.00%
				PRESTACION ALIMENTARIA (INCISO K)	1	1	300,000	0.00%
				PROCESOS FORMATIVOS	28	28	8,100,000	0.01%
			<b>FORTUNA</b>	ATENCION A FAMILIAS	116	117	31,957,000	0.04%
				AVANCEMOS	134	192	29,258,000	0.03%
				EMPRENDIMIENTOS PRODUCTIVOS INDIVIDUALES	1	1	1,794,206	0.00%
				PROCESOS FORMATIVOS	3	3	825,000	0.00%
			<b>MOGOTE</b>	ATENCION A FAMILIAS	125	125	32,415,000	0.04%
				AVANCEMOS	116	171	24,260,000	0.03%
				EMERGENCIAS	1	1	450,000	0.00%
				MEJORAMIENTO DE VIVIENDA	1	1	5,052,019	0.01%
				PRESTACION ALIMENTARIA (INCISO K)	1	1	300,000	0.00%
				PROCESOS FORMATIVOS	2	2	375,000	0.00%
			<b>RIO NARANJO</b>	ATENCION DE SITUACIONES DE VIOLENCIA	1	1	80,000	0.00%
				ATENCION A FAMILIAS	33	33	8,405,000	0.01%
				AVANCEMOS	38	59	8,678,000	0.01%
				PROCESOS FORMATIVOS	2	2	600,000	0.00%
		CAÑAS	<b>BEBEDERO</b>	ASIGNACION FAMILIAR (INCISO H)	1	1	75,000	0.00%
				ATENCION DE SITUACIONES DE VIOLENCIA	2	2	500,000	0.00%
				ATENCION A FAMILIAS	103	104	26,495,000	0.03%
				AVANCEMOS	127	199	28,040,000	0.03%
				CUIDADO Y DESARROLLO INFANTIL	1	1	655,000	0.00%
				PROCESOS FORMATIVOS	8	8	2,325,000	0.00%
			<b>CAÑAS</b>	ATENCION DE SITUACIONES DE VIOLENCIA	6	6	2,180,000	0.00%
				ATENCION A FAMILIAS	873	879	241,595,000	0.28%
				AVANCEMOS	1,136	1,806	254,624,000	0.29%
				CAPACITACION	6	6	2,271,860	0.00%
				CUIDADO Y DESARROLLO INFANTIL	177	215	137,550,000	0.16%
				PRESTACION ALIMENTARIA (INCISO K)	1	1	255,000	0.00%
				PROCESOS FORMATIVOS	56	56	15,525,000	0.02%
			<b>PALMIRA</b>	ATENCION A FAMILIAS	61	61	16,480,000	0.02%
				AVANCEMOS	62	97	13,882,000	0.02%
				CAPACITACION	2	2	545,137	0.00%
				CUIDADO Y DESARROLLO INFANTIL	1	1	524,000	0.00%
				EMPRENDIMIENTOS PRODUCTIVOS INDIVIDUALES	1	1	1,500,000	0.00%
				PROCESOS FORMATIVOS	3	3	900,000	0.00%
			<b>POROZAL</b>	ATENCION A FAMILIAS	42	42	10,410,000	0.01%
				AVANCEMOS	57	91	13,498,000	0.02%

ARDS	Provincia	Cantón	Distrito	Subsidios	N° Hogares	N° Personas	Monto Entregado	Porcentaje
				VEDA	6	11	3,190,000	0.00%
			<b>SAN MIGUEL</b>	ATENCION DE SITUACIONES DE VIOLENCIA	1	1	100,000	0.00%
				ATENCION A FAMILIAS	66	66	15,150,000	0.02%
				AVANCEMOS	96	153	21,020,000	0.02%
				CUIDADO Y DESARROLLO INFANTIL	2	3	2,489,000	0.00%
				PROCESOS FORMATIVOS	3	3	825,000	0.00%
		CARRILLO	<b>BELEN</b>	ASIGNACION FAMILIAR (INCISO H)	1	1	100,000	0.00%
				ATENCION DE SITUACIONES DE VIOLENCIA	7	7	1,830,000	0.00%
				ATENCION A FAMILIAS	288	288	78,875,000	0.09%
				AVANCEMOS	464	743	103,414,000	0.12%
				CAPACITACION	7	7	1,570,000	0.00%
				CUIDADO Y DESARROLLO INFANTIL	38	49	37,859,000	0.04%
				PRESTACION ALIMENTARIA (INCISO K)	1	1	300,000	0.00%
				PROCESOS FORMATIVOS	30	30	8,925,000	0.01%
			<b>FILADELFIA</b>	ATENCION DE SITUACIONES DE VIOLENCIA	6	6	1,940,000	0.00%
				ATENCION A FAMILIAS	196	197	50,864,000	0.06%
				AVANCEMOS	326	482	68,116,000	0.08%
				CAPACITACION	1	1	80,000	0.00%
				CUIDADO Y DESARROLLO INFANTIL	42	57	40,495,675	0.05%
				PROCESOS FORMATIVOS	22	22	6,375,000	0.01%
			<b>PALMIRA</b>	ATENCION DE SITUACIONES DE VIOLENCIA	1	1	400,000	0.00%
				ATENCION A FAMILIAS	106	106	28,175,000	0.03%
				AVANCEMOS	125	196	26,976,000	0.03%
				CUIDADO Y DESARROLLO INFANTIL	13	18	13,100,000	0.02%
				PROCESOS FORMATIVOS	7	7	1,950,000	0.00%
				TMC-PERSONAS TRABAJADORAS MENORES DE EDAD	2	2	840,000	0.00%
			<b>SARDINAL</b>	ASIGNACION FAMILIAR (INCISO H)	1	1	600,000	0.00%
				ATENCION DE SITUACIONES DE VIOLENCIA	5	5	1,130,000	0.00%
				ATENCION A FAMILIAS	321	324	84,290,000	0.10%
				AVANCEMOS	586	932	129,213,000	0.15%
				CAPACITACION	1	1	288,750	0.00%
				CUIDADO Y DESARROLLO INFANTIL	227	318	232,585,940	0.27%
				EMERGENCIAS	1	1	395,500	0.00%
				PROCESOS FORMATIVOS	37	37	10,875,000	0.01%
				TMC-PERSONAS TRABAJADORAS MENORES DE EDAD	8	8	3,010,000	0.00%
		HOJANCHA	<b>HOJANCHA</b>	ASIGNACION FAMILIAR (INCISO H)	1	1	600,000	0.00%
				ATENCION DE SITUACIONES DE VIOLENCIA	1	1	500,000	0.00%
				ATENCION A FAMILIAS	130	131	39,015,000	0.04%
				AVANCEMOS	177	264	39,360,000	0.05%
				CAPACITACION	4	4	782,000	0.00%

ARDS	Provincia	Cantón	Distrito	Subsidios	N° Hogares	N° Personas	Monto Entregado	Porcentaje
				CUIDADO Y DESARROLLO INFANTIL	19	24	17,161,000	0.02%
				PROCESOS FORMATIVOS	18	18	5,100,000	0.01%
			<b>HUACAS</b>	ATENCION A FAMILIAS	26	27	8,815,000	0.01%
				AVANCEMOS	39	56	8,210,000	0.01%
				CAPACITACION	2	2	401,000	0.00%
				EMPRENDIMIENTOS PRODUCTIVOS INDIVIDUALES	1	1	1,813,793	0.00%
				PROCESOS FORMATIVOS	2	2	600,000	0.00%
			<b>MATAMBU</b>	ASIGNACION FAMILIAR (INCISO H)	1	1	600,000	0.00%
				ATENCION DE SITUACIONES DE VIOLENCIA	2	2	1,000,000	0.00%
				ATENCION A FAMILIAS	54	54	13,200,000	0.02%
				AVANCEMOS	93	138	19,970,000	0.02%
				CAPACITACION	1	1	176,000	0.00%
				PROCESOS FORMATIVOS	15	15	4,275,000	0.00%
			<b>MONTE ROMO</b>	ATENCION A FAMILIAS	22	23	6,060,000	0.01%
				AVANCEMOS	34	47	6,288,000	0.01%
				CAPACITACION	1	1	342,000	0.00%
			<b>PUERTO CARRILLO</b>	ATENCION A FAMILIAS	51	51	14,000,000	0.02%
				AVANCEMOS	85	122	16,072,000	0.02%
				CAPACITACION	2	2	780,000	0.00%
				CUIDADO Y DESARROLLO INFANTIL	1	1	786,000	0.00%
				PROCESOS FORMATIVOS	3	3	825,000	0.00%
		LA CRUZ	<b>LA CRUZ</b>	ASIGNACION FAMILIAR (INCISO H)	1	1	600,000	0.00%
				ATENCION DE SITUACIONES DE VIOLENCIA	1	1	300,000	0.00%
				ATENCION A FAMILIAS	347	350	95,558,000	0.11%
				AVANCEMOS	572	887	127,218,000	0.15%
				CUIDADO Y DESARROLLO INFANTIL	60	90	66,941,000	0.08%
				EMPRENDIMIENTOS PRODUCTIVOS INDIVIDUALES	3	3	4,763,724	0.01%
				PRESTACION ALIMENTARIA (INCISO K)	2	2	400,000	0.00%
				PROCESOS FORMATIVOS	28	29	8,400,000	0.01%
			<b>LA GARITA</b>	ATENCION A FAMILIAS	162	162	41,205,000	0.05%
				AVANCEMOS	188	289	40,110,000	0.05%
				CAPACITACION	1	1	200,000	0.00%
				CUIDADO Y DESARROLLO INFANTIL	1	1	786,000	0.00%
				EMPRENDIMIENTOS PRODUCTIVOS INDIVIDUALES	1	1	1,800,000	0.00%
				PROCESOS FORMATIVOS	8	8	2,325,000	0.00%
			<b>SANTA CECILIA</b>	ATENCION A FAMILIAS	368	369	78,478,400	0.09%
				AVANCEMOS	603	893	121,611,000	0.14%
				CAPACITACION	1	1	66,000	0.00%
				CUIDADO Y DESARROLLO INFANTIL	17	24	16,255,960	0.02%
				EMPRENDIMIENTOS PRODUCTIVOS INDIVIDUALES	17	17	31,591,326	0.04%

ARDS	Provincia	Cantón	Distrito	Subsidios	N° Hogares	N° Personas	Monto Entregado	Porcentaje
				PROCESOS FORMATIVOS	23	24	6,900,000	0.01%
			<b>SANTA ELENA</b>	ATENCION A FAMILIAS	148	150	39,705,000	0.05%
				AVANCEMOS	162	237	31,100,000	0.04%
				CAPACITACION	1	1	338,000	0.00%
				PROCESOS FORMATIVOS	9	9	2,625,000	0.00%
		<b>LIBERIA</b>	<b>CAÑAS DULCES</b>	ATENCION DE SITUACIONES DE VIOLENCIA	1	1	200,000	0.00%
				ATENCION A FAMILIAS	130	132	33,945,000	0.04%
				AVANCEMOS	129	200	25,544,000	0.03%
				CAPACITACION	3	3	340,000	0.00%
				CUIDADO Y DESARROLLO INFANTIL	16	21	14,927,450	0.02%
				PROCESOS FORMATIVOS	7	7	2,100,000	0.00%
			<b>CURUBANDE</b>	ATENCION A FAMILIAS	36	36	8,385,500	0.01%
				AVANCEMOS	34	60	7,240,000	0.01%
				CAPACITACION	1	1	180,000	0.00%
				EMPRENDIMIENTOS PRODUCTIVOS INDIVIDUALES	1	1	1,800,000	0.00%
				PROCESOS FORMATIVOS	3	3	750,000	0.00%
			<b>LIBERIA</b>	ASIGNACION FAMILIAR (INCISO H)	8	8	4,500,000	0.01%
				ATENCION DE SITUACIONES DE VIOLENCIA	22	22	8,205,000	0.01%
				ATENCION A FAMILIAS	3,072	3,083	851,947,000	0.98%
				AVANCEMOS	3,012	4,976	681,333,000	0.78%
				CAPACITACION	44	44	7,299,640	0.01%
				CUIDADO Y DESARROLLO INFANTIL	711	1,110	770,132,605	0.89%
				EMPRENDIMIENTOS PRODUCTIVOS INDIVIDUALES	3	3	5,164,999	0.01%
				PRESTACION ALIMENTARIA (INCISO K)	2	2	500,000	0.00%
				PROCESOS FORMATIVOS	247	247	70,725,000	0.08%
			<b>MAYORGA</b>	ATENCION A FAMILIAS	107	107	29,515,000	0.03%
				AVANCEMOS	111	165	21,912,000	0.03%
				CAPACITACION	1	1	80,000	0.00%
				CUIDADO Y DESARROLLO INFANTIL	19	23	15,982,000	0.02%
				PROCESOS FORMATIVOS	13	13	3,600,000	0.00%
			<b>NACASCOLO</b>	ATENCION DE SITUACIONES DE VIOLENCIA	1	1	600,000	0.00%
				ATENCION A FAMILIAS	89	89	23,970,000	0.03%
				AVANCEMOS	118	194	26,258,000	0.03%
				CUIDADO Y DESARROLLO INFANTIL	17	25	17,423,000	0.02%
				EMPRENDIMIENTOS PRODUCTIVOS INDIVIDUALES	1	1	1,199,977	0.00%
				PROCESOS FORMATIVOS	10	11	3,000,000	0.00%
		<b>NANDAYURE</b>	<b>BEJUCO</b>	ASIGNACION FAMILIAR (INCISO H)	1	1	600,000	0.00%
				ATENCION A FAMILIAS	62	62	15,035,000	0.02%
				AVANCEMOS	118	167	24,374,000	0.03%
				PROCESOS FORMATIVOS	1	1	300,000	0.00%

ARDS	Provincia	Cantón	Distrito	Subsidios	N° Hogares	N° Personas	Monto Entregado	Porcentaje
			<b>CARMONA</b>	ATENCION DE SITUACIONES DE VIOLENCIA	1	1	640,000	0.00%
				ATENCION A FAMILIAS	64	64	19,040,000	0.02%
				AVANCEMOS	71	99	13,354,000	0.02%
				PROCESOS FORMATIVOS	11	11	3,225,000	0.00%
				VEDA	1	1	290,000	0.00%
			<b>PORVENIR</b>	ATENCION A FAMILIAS	18	18	5,585,000	0.01%
				AVANCEMOS	35	43	5,724,000	0.01%
				EMPRENDIMIENTOS PRODUCTIVOS INDIVIDUALES	1	1	2,179,855	0.00%
				PROCESOS FORMATIVOS	1	1	300,000	0.00%
			<b>SAN PABLO</b>	ASIGNACION FAMILIAR (INCISO H)	1	1	600,000	0.00%
				ATENCION DE SITUACIONES DE VIOLENCIA	1	1	500,000	0.00%
				ATENCION A FAMILIAS	156	158	37,300,000	0.04%
				AVANCEMOS	179	257	36,152,000	0.04%
				PROCESOS FORMATIVOS	13	13	3,600,000	0.00%
				VEDA	38	45	13,050,000	0.02%
			<b>SANTA RITA</b>	ATENCION DE SITUACIONES DE VIOLENCIA	1	1	700,000	0.00%
				ATENCION A FAMILIAS	116	116	31,204,000	0.04%
				AVANCEMOS	129	189	28,016,000	0.03%
				CAPACITACION	4	4	930,000	0.00%
				EMPRENDIMIENTOS PRODUCTIVOS INDIVIDUALES	1	1	2,199,507	0.00%
				PROCESOS FORMATIVOS	4	4	1,200,000	0.00%
				VEDA	2	2	580,000	0.00%
			<b>ZAPOTAL</b>	ASIGNACION FAMILIAR (INCISO H)	1	1	600,000	0.00%
				ATENCION A FAMILIAS	26	26	6,925,000	0.01%
				AVANCEMOS	39	51	7,556,000	0.01%
				PROCESOS FORMATIVOS	2	2	600,000	0.00%
		NICOYA	<b>BELEN DE NOSARITA</b>	ASIGNACION FAMILIAR (INCISO H)	4	4	2,400,000	0.00%
				ATENCION DE SITUACIONES DE VIOLENCIA	1	1	480,000	0.00%
				ATENCION A FAMILIAS	138	138	39,020,000	0.04%
				AVANCEMOS	176	263	35,536,000	0.04%
				CAPACITACION	3	3	271,000	0.00%
				CUIDADO Y DESARROLLO INFANTIL	22	36	26,042,800	0.03%
				PROCESOS FORMATIVOS	2	2	450,000	0.00%
			<b>MANSION</b>	ASIGNACION FAMILIAR (INCISO H)	2	2	1,200,000	0.00%
				ATENCION DE SITUACIONES DE VIOLENCIA	9	9	4,615,000	0.01%
				ATENCION A FAMILIAS	296	297	81,385,000	0.09%
				AVANCEMOS	302	453	66,856,000	0.08%
				CAPACITACION	14	14	3,692,415	0.00%
				CUIDADO Y DESARROLLO INFANTIL	3	4	3,144,000	0.00%
				PROCESOS FORMATIVOS	30	30	8,850,000	0.01%

ARDS	Provincia	Cantón	Distrito	Subsidios	N° Hogares	N° Personas	Monto Entregado	Porcentaje
				VEDA	18	20	5,945,000	0.01%
			<b>NICOYA</b>	ASIGNACION FAMILIAR (INCISO H)	46	46	27,600,000	0.03%
				ATENCION DE SITUACIONES DE VIOLENCIA	47	47	25,615,000	0.03%
				ATENCION A FAMILIAS	1,477	1,482	427,095,000	0.49%
				AVANCEMOS	1,309	2,016	288,142,000	0.33%
				CAPACITACION	35	36	9,781,140	0.01%
				CUIDADO Y DESARROLLO INFANTIL	260	387	265,483,253	0.31%
				EMPRENDIMIENTOS PRODUCTIVOS INDIVIDUALES	3	3	3,511,482	0.00%
				PRESTACION ALIMENTARIA (INCISO K)	1	1	550,000	0.00%
				PROCESOS FORMATIVOS	57	57	16,875,000	0.02%
				VEDA	3	3	870,000	0.00%
			<b>NOSARA</b>	ATENCION DE SITUACIONES DE VIOLENCIA	1	1	1,080,000	0.00%
				ATENCION A FAMILIAS	68	69	17,355,000	0.02%
				AVANCEMOS	122	193	25,378,000	0.03%
				CUIDADO Y DESARROLLO INFANTIL	14	22	16,244,000	0.02%
				PROCESOS FORMATIVOS	2	2	600,000	0.00%
			<b>QUEBRADA HONDA</b>	ATENCION DE SITUACIONES DE VIOLENCIA	1	1	400,000	0.00%
				ATENCION A FAMILIAS	156	157	41,745,000	0.05%
				AVANCEMOS	131	204	28,870,000	0.03%
				CAPACITACION	3	3	790,000	0.00%
				EMERGENCIAS	1	1	946,201	0.00%
				PROCESOS FORMATIVOS	6	6	1,800,000	0.00%
				VEDA	22	22	6,380,000	0.01%
			<b>SAMARA</b>	ASIGNACION FAMILIAR (INCISO H)	3	3	1,800,000	0.00%
				ATENCION DE SITUACIONES DE VIOLENCIA	1	1	800,000	0.00%
				ATENCION A FAMILIAS	135	136	36,775,000	0.04%
				AVANCEMOS	169	245	33,914,000	0.04%
				CAPACITACION	4	4	720,000	0.00%
				CUIDADO Y DESARROLLO INFANTIL	11	12	9,432,000	0.01%
				PROCESOS FORMATIVOS	2	2	375,000	0.00%
				TMC-PERSONAS TRABAJADORAS MENORES DE EDAD	1	1	420,000	0.00%
			<b>SAN ANTONIO</b>	ASIGNACION FAMILIAR (INCISO H)	4	4	2,400,000	0.00%
				ATENCION DE SITUACIONES DE VIOLENCIA	16	16	7,550,000	0.01%
				ATENCION A FAMILIAS	491	493	142,150,241	0.16%
				AVANCEMOS	445	674	97,226,000	0.11%
				CAPACITACION	6	6	856,000	0.00%
				CUIDADO Y DESARROLLO INFANTIL	3	5	3,799,000	0.00%
				PRESTACION ALIMENTARIA (INCISO K)	1	1	500,000	0.00%
				PROCESOS FORMATIVOS	40	40	11,700,000	0.01%
				VEDA	1	1	290,000	0.00%

ARDS	Provincia	Cantón	Distrito	Subsidios	N° Hogares	N° Personas	Monto Entregado	Porcentaje
		SANTA CRUZ	<b>BOLSON</b>	ATENCION DE SITUACIONES DE VIOLENCIA	3	3	1,040,000	0.00%
				ATENCION A FAMILIAS	92	92	25,460,000	0.03%
				AVANCEMOS	103	149	18,558,000	0.02%
				CAPACITACION	1	1	150,000	0.00%
				CUIDADO Y DESARROLLO INFANTIL	1	1	786,000	0.00%
				PROCESOS FORMATIVOS	1	1	300,000	0.00%
			<b>CABO VELAS</b>	ATENCION DE SITUACIONES DE VIOLENCIA	1	1	200,000	0.00%
				ATENCION A FAMILIAS	49	49	13,540,000	0.02%
				AVANCEMOS	76	115	14,852,000	0.02%
				CUIDADO Y DESARROLLO INFANTIL	22	27	20,665,250	0.02%
				PROCESOS FORMATIVOS	3	3	900,000	0.00%
			<b>CARTAGENA</b>	ATENCION DE SITUACIONES DE VIOLENCIA	3	3	1,700,000	0.00%
				ATENCION A FAMILIAS	97	97	26,590,000	0.03%
				AVANCEMOS	138	214	30,332,000	0.03%
				CAPACITACION	4	4	1,165,500	0.00%
				CUIDADO Y DESARROLLO INFANTIL	108	165	125,746,900	0.14%
				EMPRENDIMIENTOS PRODUCTIVOS INDIVIDUALES	1	1	999,900	0.00%
				PROCESOS FORMATIVOS	9	9	2,400,000	0.00%
			<b>CUAJINIQUIL</b>	ATENCION A FAMILIAS	39	39	10,585,000	0.01%
				AVANCEMOS	95	134	17,338,000	0.02%
				CUIDADO Y DESARROLLO INFANTIL	2	2	1,572,000	0.00%
			<b>DIRIA</b>	ASIGNACION FAMILIAR (INCISO H)	3	3	1,300,000	0.00%
				ATENCION DE SITUACIONES DE VIOLENCIA	3	3	1,700,000	0.00%
				ATENCION A FAMILIAS	225	226	59,380,000	0.07%
				AVANCEMOS	225	333	48,218,000	0.06%
				CAPACITACION	3	3	298,000	0.00%
				CUIDADO Y DESARROLLO INFANTIL	14	25	12,261,600	0.01%
				PROCESOS FORMATIVOS	9	9	2,700,000	0.00%
			<b>SANTA CRUZ</b>	ASIGNACION FAMILIAR (INCISO H)	2	2	1,200,000	0.00%
				ATENCION DE SITUACIONES DE VIOLENCIA	26	26	13,090,000	0.02%
				ATENCION A FAMILIAS	1,042	1,044	272,864,228	0.31%
				AVANCEMOS	1,235	1,942	273,784,000	0.32%
				CAPACITACION	17	17	3,266,429	0.00%
				CUIDADO Y DESARROLLO INFANTIL	365	501	345,116,388	0.40%
				EMERGENCIAS	5	5	2,825,820	0.00%
				EMPRENDIMIENTOS PRODUCTIVOS INDIVIDUALES	4	4	4,498,011	0.01%
				PROCESOS FORMATIVOS	54	54	15,450,000	0.02%
				TMC-PERSONAS TRABAJADORAS MENORES DE EDAD	2	2	700,000	0.00%
			<b>TAMARINDO</b>	ATENCION DE SITUACIONES DE VIOLENCIA	6	6	2,520,000	0.00%
				ATENCION A FAMILIAS	84	84	22,490,000	0.03%



ARDS	Provincia	Cantón	Distrito	Subsidios	N° Hogares	N° Personas	Monto Entregado	Porcentaje
				AVANCEMOS	120	183	24,306,000	0.03%
				CAPACITACION	1	1	210,333	0.00%
				CUIDADO Y DESARROLLO INFANTIL	10	10	7,689,135	0.01%
				PROCESOS FORMATIVOS	4	4	1,200,000	0.00%
			<b>TEMPATE</b>	ASIGNACION FAMILIAR (INCISO H)	1	1	600,000	0.00%
				ATENCION DE SITUACIONES DE VIOLENCIA	6	6	1,515,000	0.00%
				ATENCION A FAMILIAS	124	124	34,356,290	0.04%
				AVANCEMOS	183	272	35,264,000	0.04%
				CAPACITACION	1	1	416,000	0.00%
				CUIDADO Y DESARROLLO INFANTIL	77	125	94,809,830	0.11%
				EMERGENCIAS	2	2	915,000	0.00%
				PROCESOS FORMATIVOS	10	10	2,625,000	0.00%
			<b>VEINTISIETE DE ABRIL</b>	ATENCION DE SITUACIONES DE VIOLENCIA	3	3	1,600,000	0.00%
				ATENCION A FAMILIAS	210	210	58,190,000	0.07%
				AVANCEMOS	314	505	74,016,000	0.09%
				CUIDADO Y DESARROLLO INFANTIL	28	47	36,156,000	0.04%
				PROCESOS FORMATIVOS	24	24	6,900,000	0.01%
		TILARAN	<b>ARENAL</b>	ATENCION DE SITUACIONES DE VIOLENCIA	1	1	300,000	0.00%
				ATENCION A FAMILIAS	55	55	15,480,000	0.02%
				AVANCEMOS	82	135	19,464,000	0.02%
				CUIDADO Y DESARROLLO INFANTIL	13	17	6,852,000	0.01%
				EMPRENDIMIENTOS PRODUCTIVOS INDIVIDUALES	1	1	2,000,112	0.00%
				PROCESOS FORMATIVOS	5	5	1,350,000	0.00%
			<b>CABECERAS</b>	ATENCION A FAMILIAS	37	37	10,785,000	0.01%
				AVANCEMOS	69	114	14,980,000	0.02%
				CUIDADO Y DESARROLLO INFANTIL	1	2	936,650	0.00%
				EMPRENDIMIENTOS PRODUCTIVOS INDIVIDUALES	1	1	1,459,943	0.00%
				PROCESOS FORMATIVOS	1	1	300,000	0.00%
			<b>LIBANO</b>	ATENCION A FAMILIAS	29	29	8,865,000	0.01%
				AVANCEMOS	37	52	7,496,000	0.01%
				CAPACITACION	1	1	25,000	0.00%
				CUIDADO Y DESARROLLO INFANTIL	2	2	910,450	0.00%
				PROCESOS FORMATIVOS	1	1	300,000	0.00%
			<b>QUEBRADA GRANDE</b>	ATENCION A FAMILIAS	42	42	12,715,000	0.01%
				AVANCEMOS	63	95	12,788,000	0.01%
				CUIDADO Y DESARROLLO INFANTIL	30	50	29,520,850	0.03%
				EMPRENDIMIENTOS PRODUCTIVOS INDIVIDUALES	2	2	2,487,085	0.00%
			<b>SANTA ROSA</b>	ATENCION A FAMILIAS	57	57	14,240,000	0.02%
				AVANCEMOS	78	108	16,060,000	0.02%
				CAPACITACION	1	1	412,000	0.00%

ARDS	Provincia	Cantón	Distrito	Subsidios	N° Hogares	N° Personas	Monto Entregado	Porcentaje
				CUIDADO Y DESARROLLO INFANTIL	10	10	5,410,300	0.01%
				PROCESOS FORMATIVOS	3	3	900,000	0.00%
			<b>TIERRAS MORENAS</b>	ATENCION A FAMILIAS	27	27	8,515,000	0.01%
				AVANCEMOS	52	79	11,768,000	0.01%
				CUIDADO Y DESARROLLO INFANTIL	3	5	2,502,100	0.00%
				PROCESOS FORMATIVOS	2	2	600,000	0.00%
			<b>TILARAN</b>	ATENCION DE SITUACIONES DE VIOLENCIA	3	3	760,000	0.00%
				ATENCION A FAMILIAS	272	273	75,950,000	0.09%
				AVANCEMOS	350	576	84,620,000	0.10%
				CUIDADO Y DESARROLLO INFANTIL	173	240	141,237,650	0.16%
				PROCESOS FORMATIVOS	20	20	5,850,000	0.01%
			<b>TRONADORA</b>	ATENCION A FAMILIAS	26	26	6,935,000	0.01%
				AVANCEMOS	49	76	11,228,000	0.01%
				CUIDADO Y DESARROLLO INFANTIL	3	4	648,450	0.00%
				PROCESOS FORMATIVOS	3	3	900,000	0.00%
	<b>SAN JOSE</b>	DOTA	<b>SANTA MARIA</b>	CUIDADO Y DESARROLLO INFANTIL	1	1	131,000	0.00%
<b>Huetar Atlántica</b>	<b>LIMON</b>	GUACIMO	<b>DUACARI</b>	ASIGNACION FAMILIAR (INCISO H)	3	3	1,800,000	0.00%
				ATENCION DE SITUACIONES DE VIOLENCIA	1	1	100,000	0.00%
				ATENCION A FAMILIAS	144	145	39,280,000	0.05%
				AVANCEMOS	379	641	89,964,000	0.10%
				CAPACITACION	1	1	65,500	0.00%
				PROCESOS FORMATIVOS	5	5	1,500,000	0.00%
			<b>GUACIMO</b>	ASIGNACION FAMILIAR (INCISO H)	10	10	6,000,000	0.01%
				ATENCION DE SITUACIONES DE VIOLENCIA	5	5	1,300,000	0.00%
				ATENCION A FAMILIAS	528	529	148,010,000	0.17%
				AVANCEMOS	984	1,631	239,078,000	0.28%
				CAPACITACION	10	10	1,019,900	0.00%
				CUIDADO Y DESARROLLO INFANTIL	57	68	44,671,000	0.05%
				EMPRENDIMIENTOS PRODUCTIVOS INDIVIDUALES	1	1	2,562,472	0.00%
				PROCESOS FORMATIVOS	18	18	5,400,000	0.01%
			<b>MERCEDES</b>	ATENCION DE SITUACIONES DE VIOLENCIA	1	1	100,000	0.00%
				ATENCION A FAMILIAS	21	21	5,225,000	0.01%
				AVANCEMOS	53	88	12,616,000	0.01%
			<b>POCORA</b>	ASIGNACION FAMILIAR (INCISO H)	5	5	3,000,000	0.00%
				ATENCION DE SITUACIONES DE VIOLENCIA	2	2	900,000	0.00%
				ATENCION A FAMILIAS	219	219	66,905,000	0.08%
				AVANCEMOS	421	698	98,245,000	0.11%
				CAPACITACION	3	4	464,600	0.00%
				PROCESOS FORMATIVOS	2	2	525,000	0.00%
			<b>RIO JIMENEZ</b>	ASIGNACION FAMILIAR (INCISO H)	1	1	600,000	0.00%

ARDS	Provincia	Cantón	Distrito	Subsidios	N° Hogares	N° Personas	Monto Entregado	Porcentaje
				ATENCION DE SITUACIONES DE VIOLENCIA	1	1	400,000	0.00%
				ATENCION A FAMILIAS	225	226	60,425,000	0.07%
				AVANCEMOS	456	745	106,384,000	0.12%
				CAPACITACION	4	4	374,000	0.00%
				CUIDADO Y DESARROLLO INFANTIL	15	18	9,877,400	0.01%
				PROCESOS FORMATIVOS	9	9	2,700,000	0.00%
		LIMON	LIMON	ASIGNACION FAMILIAR (INCISO H)	2	2	1,200,000	0.00%
				ATENCION DE SITUACIONES DE VIOLENCIA	21	21	7,468,360	0.01%
				ATENCION A FAMILIAS	1,640	1,644	430,375,415	0.50%
				AVANCEMOS	2,665	4,394	611,495,000	0.70%
				CAPACITACION	2	2	1,012,500	0.00%
				CUIDADO Y DESARROLLO INFANTIL	340	445	293,920,776	0.34%
				EMERGENCIAS	8	8	5,057,500	0.01%
				MEJORAMIENTO DE VIVIENDA	2	2	514,476	0.00%
				PRESTACION ALIMENTARIA (INCISO K)	10	10	4,680,000	0.01%
				PROCESOS FORMATIVOS	67	67	19,500,000	0.02%
				TMC-PERSONAS TRABAJADORAS MENORES DE EDAD	1	1	420,000	0.00%
			MATAMA	ATENCION DE SITUACIONES DE VIOLENCIA	4	4	1,240,000	0.00%
				ATENCION A FAMILIAS	448	451	120,305,000	0.14%
				AVANCEMOS	746	1,243	167,376,000	0.19%
				CAPACITACION	8	8	3,206,250	0.00%
				CUIDADO Y DESARROLLO INFANTIL	17	21	11,739,489	0.01%
				PROCESOS FORMATIVOS	33	33	9,450,000	0.01%
			RIO BLANCO	ATENCION A FAMILIAS	327	329	89,645,300	0.10%
				AVANCEMOS	613	969	136,456,000	0.16%
				CUIDADO Y DESARROLLO INFANTIL	3	6	4,061,000	0.00%
				EMERGENCIAS	1	1	300,000	0.00%
				PRESTACION ALIMENTARIA (INCISO K)	1	1	540,000	0.00%
				PROCESOS FORMATIVOS	62	63	18,375,000	0.02%
				TMC-PERSONAS TRABAJADORAS MENORES DE EDAD	6	6	2,520,000	0.00%
			VALLE LA ESTRELLA	ATENCION DE SITUACIONES DE VIOLENCIA	4	4	1,150,000	0.00%
				ATENCION A FAMILIAS	520	521	132,485,000	0.15%
				AVANCEMOS	1,129	1,941	271,671,000	0.31%
				CAPACITACION	2	2	1,012,500	0.00%
				CUIDADO Y DESARROLLO INFANTIL	4	4	1,544,810	0.00%
				PRESTACION ALIMENTARIA (INCISO K)	1	2	1,080,000	0.00%
				PROCESOS FORMATIVOS	42	42	12,600,000	0.01%
				TMC-PERSONAS TRABAJADORAS MENORES DE EDAD	7	7	2,940,000	0.00%
		MATINA	BATAN	ATENCION DE SITUACIONES DE VIOLENCIA	2	2	1,325,000	0.00%
				ATENCION A FAMILIAS	425	429	118,305,000	0.14%

ARDS	Provincia	Cantón	Distrito	Subsidios	N° Hogares	N° Personas	Monto Entregado	Porcentaje
				AVANCEMOS	1,059	1,764	254,336,000	0.29%
				PROCESOS FORMATIVOS	19	19	5,700,000	0.01%
			<b>CARRANDI</b>	ATENCION DE SITUACIONES DE VIOLENCIA	1	1	80,000	0.00%
				ATENCION A FAMILIAS	273	274	75,515,000	0.09%
				AVANCEMOS	691	1,102	148,862,000	0.17%
				CAPACITACION	15	15	1,107,000	0.00%
				PROCESOS FORMATIVOS	36	36	10,800,000	0.01%
			<b>MATINA</b>	ATENCION DE SITUACIONES DE VIOLENCIA	1	1	200,000	0.00%
				ATENCION A FAMILIAS	196	196	53,825,000	0.06%
				AVANCEMOS	587	991	136,995,000	0.16%
				CAPACITACION	1	1	73,800	0.00%
				CUIDADO Y DESARROLLO INFANTIL	1	1	528,000	0.00%
				EMERGENCIAS	2	2	1,711,900	0.00%
				PROCESOS FORMATIVOS	19	19	5,700,000	0.01%
		POCOCI	<b>CARIARI</b>	ASIGNACION FAMILIAR (INCISO H)	20	20	10,225,000	0.01%
				ATENCION DE SITUACIONES DE VIOLENCIA	10	10	4,200,000	0.00%
				ATENCION A FAMILIAS	1,061	1,062	307,032,250	0.35%
				AVANCEMOS	2,269	3,566	495,955,000	0.57%
				CAPACITACION	18	18	1,484,745	0.00%
				CUIDADO Y DESARROLLO INFANTIL	203	261	151,483,903	0.17%
				EMERGENCIAS	2	2	1,750,000	0.00%
				PROCESOS FORMATIVOS	106	106	31,575,000	0.04%
			<b>COLORADO</b>	ASIGNACION FAMILIAR (INCISO H)	1	1	600,000	0.00%
				ATENCION A FAMILIAS	111	111	14,995,000	0.02%
				AVANCEMOS	176	288	36,166,000	0.04%
				EMPRENDIMIENTOS PRODUCTIVOS INDIVIDUALES	1	1	1,447,185	0.00%
			<b>GUAPILES</b>	ASIGNACION FAMILIAR (INCISO H)	8	8	4,000,000	0.00%
				ATENCION DE SITUACIONES DE VIOLENCIA	3	3	1,040,000	0.00%
				ATENCION A FAMILIAS	508	510	141,136,000	0.16%
				AVANCEMOS	1,073	1,676	244,819,000	0.28%
				CAPACITACION	8	8	659,856	0.00%
				CUIDADO Y DESARROLLO INFANTIL	167	195	122,439,606	0.14%
				PROCESOS FORMATIVOS	42	42	12,450,000	0.01%
			<b>JIMENEZ</b>	ASIGNACION FAMILIAR (INCISO H)	2	2	1,200,000	0.00%
				ATENCION DE SITUACIONES DE VIOLENCIA	6	6	2,200,000	0.00%
				ATENCION A FAMILIAS	281	281	81,055,000	0.09%
				AVANCEMOS	633	1,082	164,366,000	0.19%
				CAPACITACION	2	2	145,000	0.00%
				CUIDADO Y DESARROLLO INFANTIL	11	12	7,316,435	0.01%
				PROCESOS FORMATIVOS	18	18	5,400,000	0.01%

ARDS	Provincia	Cantón	Distrito	Subsidios	N° Hogares	N° Personas	Monto Entregado	Porcentaje
			<b>LA COLONIA</b>	ASIGNACION FAMILIAR (INCISO H)	1	1	600,000	0.00%
				ATENCION DE SITUACIONES DE VIOLENCIA	1	1	650,000	0.00%
				ATENCION A FAMILIAS	174	175	53,245,000	0.06%
				AVANCEMOS	397	625	87,753,000	0.10%
				CAPACITACION	4	4	688,000	0.00%
				CUIDADO Y DESARROLLO INFANTIL	23	28	13,777,630	0.02%
				EMERGENCIAS	1	1	1,960,000	0.00%
				PROCESOS FORMATIVOS	11	11	3,300,000	0.00%
			<b>RITA</b>	ASIGNACION FAMILIAR (INCISO H)	17	17	9,400,000	0.01%
				ATENCION DE SITUACIONES DE VIOLENCIA	5	5	1,460,000	0.00%
				ATENCION A FAMILIAS	590	590	168,755,000	0.19%
				AVANCEMOS	1,437	2,309	331,397,000	0.38%
				CAPACITACION	12	12	1,071,524	0.00%
				CUIDADO Y DESARROLLO INFANTIL	36	43	25,950,510	0.03%
				EMPRENDIMIENTOS PRODUCTIVOS INDIVIDUALES	1	1	2,061,925	0.00%
				PROCESOS FORMATIVOS	40	40	11,625,000	0.01%
				TMC-PERSONAS TRABAJADORAS MENORES DE EDAD	4	4	1,680,000	0.00%
			<b>ROXANA</b>	ASIGNACION FAMILIAR (INCISO H)	3	3	1,800,000	0.00%
				ATENCION DE SITUACIONES DE VIOLENCIA	4	4	1,590,000	0.00%
				ATENCION A FAMILIAS	389	389	111,115,000	0.13%
				AVANCEMOS	780	1,298	182,667,000	0.21%
				CAPACITACION	3	3	566,040	0.00%
				CUIDADO Y DESARROLLO INFANTIL	8	9	6,198,685	0.01%
				EMERGENCIAS	3	3	2,800,000	0.00%
				PROCESOS FORMATIVOS	28	28	8,400,000	0.01%
				TMC-PERSONAS TRABAJADORAS MENORES DE EDAD	1	1	420,000	0.00%
		SIQUIRRES	<b>ALEGRIA</b>	ASIGNACION FAMILIAR (INCISO H)	2	2	1,200,000	0.00%
				ATENCION A FAMILIAS	173	174	43,795,000	0.05%
				AVANCEMOS	311	480	66,148,000	0.08%
				CAPACITACION	2	2	307,840	0.00%
				CUIDADO Y DESARROLLO INFANTIL	1	2	183,072	0.00%
				PROCESOS FORMATIVOS	4	4	1,200,000	0.00%
			<b>EL CAIRO</b>	ASIGNACION FAMILIAR (INCISO H)	2	2	1,200,000	0.00%
				ATENCION DE SITUACIONES DE VIOLENCIA	1	1	100,000	0.00%
				ATENCION A FAMILIAS	259	261	71,270,000	0.08%
				AVANCEMOS	403	677	90,771,000	0.10%
				CAPACITACION	5	5	468,600	0.00%
				CUIDADO Y DESARROLLO INFANTIL	23	31	17,920,800	0.02%
				EMERGENCIAS	1	1	550,000	0.00%
				PROCESOS FORMATIVOS	15	15	4,500,000	0.01%

ARDS	Provincia	Cantón	Distrito	Subsidios	N° Hogares	N° Personas	Monto Entregado	Porcentaje
			<b>FLORIDA</b>	ASIGNACION FAMILIAR (INCISO H)	1	1	600,000	0.00%
				ATENCION DE SITUACIONES DE VIOLENCIA	1	1	400,000	0.00%
				ATENCION A FAMILIAS	85	86	22,000,000	0.03%
				AVANCEMOS	115	180	23,716,000	0.03%
				PROCESOS FORMATIVOS	5	5	1,500,000	0.00%
			<b>GERMANIA</b>	ASIGNACION FAMILIAR (INCISO H)	1	1	600,000	0.00%
				ATENCION A FAMILIAS	126	126	36,080,000	0.04%
				AVANCEMOS	176	277	41,950,000	0.05%
				PROCESOS FORMATIVOS	9	9	2,700,000	0.00%
			<b>PACUARITO</b>	ASIGNACION FAMILIAR (INCISO H)	2	2	1,200,000	0.00%
				ATENCION DE SITUACIONES DE VIOLENCIA	2	2	400,000	0.00%
				ATENCION A FAMILIAS	252	254	58,226,500	0.07%
				AVANCEMOS	421	675	94,264,000	0.11%
				EMERGENCIAS	1	1	300,000	0.00%
				PROCESOS FORMATIVOS	34	35	10,350,000	0.01%
			<b>REVENTAZON</b>	ASIGNACION FAMILIAR (INCISO H)	1	1	600,000	0.00%
				ATENCION A FAMILIAS	175	177	40,605,000	0.05%
				AVANCEMOS	253	378	50,390,000	0.06%
				EMERGENCIAS	1	1	500,000	0.00%
				PROCESOS FORMATIVOS	6	6	1,800,000	0.00%
			<b>SIQUIRRES</b>	ASIGNACION FAMILIAR (INCISO H)	8	8	4,800,000	0.01%
				ATENCION DE SITUACIONES DE VIOLENCIA	10	10	2,610,000	0.00%
				ATENCION A FAMILIAS	961	966	261,217,000	0.30%
				AVANCEMOS	1,632	2,628	376,973,000	0.43%
				CAPACITACION	2	2	167,540	0.00%
				CUIDADO Y DESARROLLO INFANTIL	63	88	46,115,090	0.05%
				EMERGENCIAS	2	2	1,700,000	0.00%
				PROCESOS FORMATIVOS	65	65	19,425,000	0.02%
				TMC-PERSONAS TRABAJADORAS MENORES DE EDAD	1	1	420,000	0.00%
		TALAMANCA	<b>BRATSI</b>	ASIGNACION FAMILIAR (INCISO H)	1	1	600,000	0.00%
				ATENCION A FAMILIAS	383	384	98,940,962	0.11%
				AVANCEMOS	788	1,252	187,179,000	0.22%
				CAPACITACION	12	12	850,200	0.00%
				CUIDADO Y DESARROLLO INFANTIL	7	10	4,469,000	0.01%
				EMERGENCIAS	1	1	500,000	0.00%
				PROCESOS FORMATIVOS	53	53	15,750,000	0.02%
				TMC-PERSONAS TRABAJADORAS MENORES DE EDAD	42	42	17,150,000	0.02%
			<b>CAHUITA</b>	ASIGNACION FAMILIAR (INCISO H)	1	1	600,000	0.00%
				ATENCION A FAMILIAS	354	356	97,245,000	0.11%
				AVANCEMOS	656	1,016	145,975,000	0.17%

ARDS	Provincia	Cantón	Distrito	Subsidios	N° Hogares	N° Personas	Monto Entregado	Porcentaje
				CAPACITACION	6	6	384,050	0.00%
				CUIDADO Y DESARROLLO INFANTIL	106	124	82,006,000	0.09%
				PROCESOS FORMATIVOS	73	73	21,525,000	0.02%
			<b>SIXAOLA</b>	ATENCION DE SITUACIONES DE VIOLENCIA	5	5	2,650,000	0.00%
				ATENCION A FAMILIAS	439	442	110,880,000	0.13%
				AVANCEMOS	893	1,527	205,434,000	0.24%
				CAPACITACION	20	22	1,960,506	0.00%
				CUIDADO Y DESARROLLO INFANTIL	3	4	1,834,000	0.00%
				PROCESOS FORMATIVOS	79	80	24,000,000	0.03%
			<b>TELIRE</b>	ATENCION DE SITUACIONES DE VIOLENCIA	1	1	500,000	0.00%
				ATENCION A FAMILIAS	330	331	71,360,000	0.08%
				AVANCEMOS	893	1,422	210,321,000	0.24%
				PROCESOS FORMATIVOS	39	39	11,775,000	0.01%
				TMC-PERSONAS TRABAJADORAS MENORES DE EDAD	12	12	4,410,000	0.01%
<b>NORESTE</b>	<b>CARTAGO</b>	LA UNION	<b>RIO AZUL</b>	ASIGNACION FAMILIAR (INCISO H)	8	8	4,800,000	0.01%
				ATENCION DE SITUACIONES DE VIOLENCIA	4	4	1,310,000	0.00%
				ATENCION A FAMILIAS	186	186	46,210,000	0.05%
				AVANCEMOS	315	466	63,576,000	0.07%
				CAPACITACION	1	1	366,240	0.00%
				CUIDADO Y DESARROLLO INFANTIL	45	67	41,944,689	0.05%
				PROCESOS FORMATIVOS	5	5	1,500,000	0.00%
	<b>SAN JOSE</b>	ACOSTA	<b>CANGREJAL</b>	ASIGNACION FAMILIAR (INCISO H)	2	2	1,200,000	0.00%
				ATENCION A FAMILIAS	163	163	50,940,000	0.06%
				AVANCEMOS	141	199	27,518,000	0.03%
				CAPACITACION	3	3	928,105	0.00%
				EMPRENDIMIENTOS PRODUCTIVOS INDIVIDUALES	10	10	15,266,510	0.02%
				PROCESOS FORMATIVOS	2	2	600,000	0.00%
			<b>GUAITIL</b>	ASIGNACION FAMILIAR (INCISO H)	5	5	3,000,000	0.00%
				ATENCION A FAMILIAS	101	102	33,590,000	0.04%
				AVANCEMOS	129	199	29,074,000	0.03%
				CUIDADO Y DESARROLLO INFANTIL	3	3	2,096,000	0.00%
				EMERGENCIAS	1	1	1,000,000	0.00%
				EMPRENDIMIENTOS PRODUCTIVOS INDIVIDUALES	2	2	2,130,063	0.00%
				MEJORAMIENTO DE VIVIENDA PARA LA ATENCION DE EMERGENCIAS	1	1	316,400	0.00%
			<b>PALMICHAL</b>	ASIGNACION FAMILIAR (INCISO H)	11	11	6,400,000	0.01%
				ATENCION DE SITUACIONES DE VIOLENCIA	4	4	2,050,000	0.00%
				ATENCION A FAMILIAS	187	188	59,875,000	0.07%
				AVANCEMOS	238	366	53,492,000	0.06%
				CAPACITACION	6	6	1,559,390	0.00%
				CUIDADO Y DESARROLLO INFANTIL	19	31	18,321,426	0.02%

ARDS	Provincia	Cantón	Distrito	Subsidios	N° Hogares	N° Personas	Monto Entregado	Porcentaje
				EMERGENCIAS	1	1	500,000	0.00%
				EMPRENDIMIENTOS PRODUCTIVOS INDIVIDUALES	4	4	5,645,041	0.01%
				MEJORAMIENTO DE VIVIENDA PARA LA ATENCION DE EMERGENCIAS	1	1	618,100	0.00%
			<b>SABANILLAS</b>	ASIGNACION FAMILIAR (INCISO H)	4	4	2,400,000	0.00%
				ATENCION A FAMILIAS	118	118	37,455,000	0.04%
				AVANCEMOS	154	204	29,164,000	0.03%
				EMPRENDIMIENTOS PRODUCTIVOS INDIVIDUALES	2	2	2,172,029	0.00%
				MEJORAMIENTO DE VIVIENDA	1	1	5,771,385	0.01%
			<b>SAN IGNACIO</b>	ASIGNACION FAMILIAR (INCISO H)	26	26	15,600,000	0.02%
				ATENCION DE SITUACIONES DE VIOLENCIA	1	1	450,000	0.00%
				ATENCION A FAMILIAS	295	295	90,425,800	0.10%
				AVANCEMOS	401	589	85,100,000	0.10%
				CAPACITACION	8	8	2,106,626	0.00%
				CUIDADO Y DESARROLLO INFANTIL	53	60	40,086,000	0.05%
				EMERGENCIAS	3	3	1,100,000	0.00%
				EMPRENDIMIENTOS PRODUCTIVOS INDIVIDUALES	2	2	3,265,056	0.00%
				MEJORAMIENTO DE VIVIENDA	1	1	2,869,815	0.00%
				MEJORAMIENTO DE VIVIENDA PARA LA ATENCION DE EMERGENCIAS	2	2	9,541,873	0.01%
				PROCESOS FORMATIVOS	14	14	4,200,000	0.00%
		ASERRI	<b>ASERRI</b>	ASIGNACION FAMILIAR (INCISO H)	40	40	24,000,000	0.03%
				ATENCION DE SITUACIONES DE VIOLENCIA	19	19	8,650,000	0.01%
				ATENCION A FAMILIAS	545	546	156,836,800	0.18%
				AVANCEMOS	809	1,273	178,856,000	0.21%
				CAPACITACION	14	14	3,478,180	0.00%
				CUIDADO Y DESARROLLO INFANTIL	103	181	131,172,784	0.15%
				EMERGENCIAS	5	5	3,800,000	0.00%
				EMPRENDIMIENTOS PRODUCTIVOS INDIVIDUALES	2	2	2,343,832	0.00%
				PROCESOS FORMATIVOS	1	1	300,000	0.00%
			<b>LEGUA</b>	ASIGNACION FAMILIAR (INCISO H)	7	7	2,900,000	0.00%
				ATENCION A FAMILIAS	79	79	22,324,000	0.03%
				AVANCEMOS	113	181	24,140,000	0.03%
				CAPACITACION	1	1	50,000	0.00%
				EMPRENDIMIENTOS PRODUCTIVOS INDIVIDUALES	8	8	13,172,701	0.02%
				MEJORAMIENTO DE VIVIENDA	1	1	400,000	0.00%
				MEJORAMIENTO DE VIVIENDA PARA LA ATENCION DE EMERGENCIAS	1	1	200,000	0.00%
			<b>MONTERREY</b>	ATENCION DE SITUACIONES DE VIOLENCIA	2	2	525,000	0.00%
				ATENCION A FAMILIAS	67	67	20,960,000	0.02%
				AVANCEMOS	69	95	13,514,000	0.02%
				CAPACITACION	4	5	1,376,800	0.00%
				MEJORAMIENTO DE VIVIENDA	1	1	200,000	0.00%



ARDS	Provincia	Cantón	Distrito	Subsidios	N° Hogares	N° Personas	Monto Entregado	Porcentaje
			<b>SALITRILLOS</b>	ASIGNACION FAMILIAR (INCISO H)	13	13	7,800,000	0.01%
				ATENCION DE SITUACIONES DE VIOLENCIA	5	5	2,080,000	0.00%
				ATENCION A FAMILIAS	207	207	60,045,000	0.07%
				AVANCEMOS	341	540	73,612,000	0.08%
				CAPACITACION	7	7	1,263,671	0.00%
				CUIDADO Y DESARROLLO INFANTIL	19	26	19,781,000	0.02%
				EMPRENDIMIENTOS PRODUCTIVOS INDIVIDUALES	1	1	2,005,995	0.00%
			<b>SAN GABRIEL</b>	ASIGNACION FAMILIAR (INCISO H)	17	17	10,200,000	0.01%
				ATENCION DE SITUACIONES DE VIOLENCIA	10	10	4,500,000	0.01%
				ATENCION A FAMILIAS	288	289	78,370,000	0.09%
				AVANCEMOS	345	499	71,638,000	0.08%
				CAPACITACION	8	8	1,199,900	0.00%
				CUIDADO Y DESARROLLO INFANTIL	17	27	17,045,000	0.02%
				EMERGENCIAS	1	1	800,000	0.00%
				PROCESOS FORMATIVOS	5	5	1,500,000	0.00%
			<b>TARBACA</b>	ASIGNACION FAMILIAR (INCISO H)	7	7	4,200,000	0.00%
				ATENCION DE SITUACIONES DE VIOLENCIA	1	1	100,000	0.00%
				ATENCION A FAMILIAS	59	59	17,725,000	0.02%
				AVANCEMOS	99	141	20,994,000	0.02%
				CAPACITACION	1	1	92,000	0.00%
				CUIDADO Y DESARROLLO INFANTIL	1	1	786,000	0.00%
				EMERGENCIAS	2	2	1,590,000	0.00%
				EMPRENDIMIENTOS PRODUCTIVOS INDIVIDUALES	1	1	1,527,246	0.00%
				PROCESOS FORMATIVOS	2	2	600,000	0.00%
			<b>VUELTA DE JORCO</b>	ASIGNACION FAMILIAR (INCISO H)	13	13	7,800,000	0.01%
				ATENCION DE SITUACIONES DE VIOLENCIA	2	2	1,200,000	0.00%
				ATENCION A FAMILIAS	228	229	63,830,000	0.07%
				AVANCEMOS	329	472	65,700,000	0.08%
				CAPACITACION	2	2	961,400	0.00%
				CUIDADO Y DESARROLLO INFANTIL	4	4	2,489,000	0.00%
				EMPRENDIMIENTOS PRODUCTIVOS INDIVIDUALES	1	1	1,799,820	0.00%
				MEJORAMIENTO DE VIVIENDA PARA LA ATENCION DE EMERGENCIAS	1	1	418,100	0.00%
				PROCESOS FORMATIVOS	8	8	2,400,000	0.00%
		CURRIDABAT	<b>CURRIDABAT</b>	ASIGNACION FAMILIAR (INCISO H)	8	8	4,800,000	0.01%
				ATENCION A FAMILIAS	103	103	31,035,000	0.04%
				AVANCEMOS	163	249	34,818,000	0.04%
				CUIDADO Y DESARROLLO INFANTIL	19	26	17,161,000	0.02%
				EMERGENCIAS	2	2	2,500,000	0.00%
				PROCESOS FORMATIVOS	3	3	900,000	0.00%
			<b>GRANADILLA</b>	ASIGNACION FAMILIAR (INCISO H)	3	3	1,350,000	0.00%

ARDS	Provincia	Cantón	Distrito	Subsidios	N° Hogares	N° Personas	Monto Entregado	Porcentaje
				ATENCION DE SITUACIONES DE VIOLENCIA	1	1	1,350,000	0.00%
				ATENCION A FAMILIAS	84	84	21,750,000	0.03%
				AVANCEMOS	140	213	28,253,000	0.03%
				CUIDADO Y DESARROLLO INFANTIL	22	34	25,191,300	0.03%
				PROCESOS FORMATIVOS	4	4	1,200,000	0.00%
			<b>SANCHEZ</b>	ATENCION A FAMILIAS	2	2	400,000	0.00%
				AVANCEMOS	4	8	1,008,000	0.00%
				PRESTACION ALIMENTARIA (INCISO K)	2	2	1,339,000	0.00%
			<b>TIRRASES</b>	ASIGNACION FAMILIAR (INCISO H)	7	7	3,800,000	0.00%
				ATENCION DE SITUACIONES DE VIOLENCIA	9	9	4,090,000	0.00%
				ATENCION A FAMILIAS	325	326	84,956,520	0.10%
				AVANCEMOS	525	848	112,132,000	0.13%
				CAPACITACION	1	1	467,750	0.00%
				CUIDADO Y DESARROLLO INFANTIL	78	113	79,344,707	0.09%
				EMPRENDIMIENTOS PRODUCTIVOS INDIVIDUALES	1	1	1,799,529	0.00%
				PROCESOS FORMATIVOS	14	14	3,975,000	0.00%
				TMC-PERSONAS TRABAJADORAS MENORES DE EDAD	1	1	280,000	0.00%
		DESAMPARADOS	<b>DAMAS</b>	ASIGNACION FAMILIAR (INCISO H)	5	5	3,000,000	0.00%
				ATENCION DE SITUACIONES DE VIOLENCIA	3	3	1,654,525	0.00%
				ATENCION A FAMILIAS	90	90	27,300,000	0.03%
				AVANCEMOS	163	242	34,390,000	0.04%
				CUIDADO Y DESARROLLO INFANTIL	31	49	33,595,012	0.04%
				PROCESOS FORMATIVOS	2	2	600,000	0.00%
			<b>DESAMPARADOS</b>	ASIGNACION FAMILIAR (INCISO H)	10	10	6,000,000	0.01%
				ATENCION DE SITUACIONES DE VIOLENCIA	6	6	2,580,000	0.00%
				ATENCION A FAMILIAS	274	274	78,070,000	0.09%
				AVANCEMOS	429	662	88,351,000	0.10%
				CAPACITACION	2	2	456,340	0.00%
				CUIDADO Y DESARROLLO INFANTIL	132	207	152,363,852	0.18%
				PRESTACION ALIMENTARIA (INCISO K)	1	1	1,100,000	0.00%
				PROCESOS FORMATIVOS	4	4	1,200,000	0.00%
			<b>GRAVILIAS</b>	ATENCION DE SITUACIONES DE VIOLENCIA	2	2	380,000	0.00%
				ATENCION A FAMILIAS	56	56	15,580,000	0.02%
				AVANCEMOS	74	116	15,956,000	0.02%
				CUIDADO Y DESARROLLO INFANTIL	46	64	48,609,040	0.06%
				PROCESOS FORMATIVOS	1	1	300,000	0.00%
			<b>LOS GUIDO</b>	ASIGNACION FAMILIAR (INCISO H)	9	9	5,400,000	0.01%
				ATENCION DE SITUACIONES DE VIOLENCIA	15	15	6,730,000	0.01%
				ATENCION A FAMILIAS	502	505	133,395,000	0.15%
				AVANCEMOS	1,032	1,584	228,781,000	0.26%

ARDS	Provincia	Cantón	Distrito	Subsidios	N° Hogares	N° Personas	Monto Entregado	Porcentaje
				CUIDADO Y DESARROLLO INFANTIL	233	424	311,768,018	0.36%
				EMERGENCIAS	3	3	900,000	0.00%
				PRESTACION ALIMENTARIA (INCISO K)	1	1	600,000	0.00%
				PROCESOS FORMATIVOS	6	6	1,800,000	0.00%
			<b>PATARRA</b>	ASIGNACION FAMILIAR (INCISO H)	2	2	1,200,000	0.00%
				ATENCION DE SITUACIONES DE VIOLENCIA	6	6	3,567,000	0.00%
				ATENCION A FAMILIAS	176	178	51,445,000	0.06%
				AVANCEMOS	260	389	54,130,000	0.06%
				CUIDADO Y DESARROLLO INFANTIL	32	49	35,778,589	0.04%
				PROCESOS FORMATIVOS	5	5	1,500,000	0.00%
			<b>ROSARIO</b>	ATENCION DE SITUACIONES DE VIOLENCIA	2	2	490,000	0.00%
				ATENCION A FAMILIAS	53	53	15,510,000	0.02%
				AVANCEMOS	112	163	24,524,000	0.03%
				CUIDADO Y DESARROLLO INFANTIL	3	4	437,000	0.00%
				PROCESOS FORMATIVOS	1	1	300,000	0.00%
			<b>SAN ANTONIO</b>	ASIGNACION FAMILIAR (INCISO H)	1	1	600,000	0.00%
				ATENCION DE SITUACIONES DE VIOLENCIA	1	1	160,000	0.00%
				ATENCION A FAMILIAS	40	40	11,880,000	0.01%
				AVANCEMOS	43	74	10,520,000	0.01%
				CUIDADO Y DESARROLLO INFANTIL	14	20	14,065,130	0.02%
				EMERGENCIAS	1	1	1,025,000	0.00%
				PRESTACION ALIMENTARIA (INCISO K)	2	2	1,100,000	0.00%
				PROCESOS FORMATIVOS	1	1	300,000	0.00%
			<b>SAN JUAN DE DIOS</b>	ASIGNACION FAMILIAR (INCISO H)	7	7	4,200,000	0.00%
				ATENCION DE SITUACIONES DE VIOLENCIA	8	8	3,915,000	0.00%
				ATENCION A FAMILIAS	226	226	60,890,000	0.07%
				AVANCEMOS	365	571	79,175,000	0.09%
				CUIDADO Y DESARROLLO INFANTIL	32	54	40,610,000	0.05%
				PROCESOS FORMATIVOS	1	1	300,000	0.00%
			<b>SAN MIGUEL</b>	ASIGNACION FAMILIAR (INCISO H)	12	12	7,200,000	0.01%
				ATENCION DE SITUACIONES DE VIOLENCIA	8	8	2,710,000	0.00%
				ATENCION A FAMILIAS	460	460	121,385,000	0.14%
				AVANCEMOS	874	1,327	186,715,000	0.22%
				CUIDADO Y DESARROLLO INFANTIL	173	305	226,185,731	0.26%
				EMERGENCIAS	4	4	4,310,000	0.00%
				PRESTACION ALIMENTARIA (INCISO K)	4	4	2,500,000	0.00%
				PROCESOS FORMATIVOS	9	9	2,550,000	0.00%
				TMC-PERSONAS TRABAJADORAS MENORES DE EDAD	3	3	1,120,000	0.00%
			<b>SAN RAFAEL ABAJO</b>	ASIGNACION FAMILIAR (INCISO H)	3	3	1,800,000	0.00%
				ATENCION DE SITUACIONES DE VIOLENCIA	5	5	2,600,000	0.00%

ARDS	Provincia	Cantón	Distrito	Subsidios	N° Hogares	N° Personas	Monto Entregado	Porcentaje
				ATENCION A FAMILIAS	139	139	36,295,000	0.04%
				AVANCEMOS	279	422	56,285,000	0.06%
				CAPACITACION	1	1	195,480	0.00%
				CUIDADO Y DESARROLLO INFANTIL	22	39	24,433,262	0.03%
				PROCESOS FORMATIVOS	1	1	300,000	0.00%
			<b>SAN RAFAEL ARRIBA</b>	ASIGNACION FAMILIAR (INCISO H)	2	2	1,200,000	0.00%
				ATENCION DE SITUACIONES DE VIOLENCIA	4	4	1,240,000	0.00%
				ATENCION A FAMILIAS	79	79	22,210,000	0.03%
				AVANCEMOS	141	208	27,344,000	0.03%
				CUIDADO Y DESARROLLO INFANTIL	22	41	28,604,106	0.03%
				PRESTACION ALIMENTARIA (INCISO K)	1	1	500,000	0.00%
				PROCESOS FORMATIVOS	22	22	6,525,000	0.01%
		GOICOECHEA	<b>CALLE BLANCOS</b>	ASIGNACION FAMILIAR (INCISO H)	3	3	1,800,000	0.00%
				ATENCION DE SITUACIONES DE VIOLENCIA	3	3	1,000,000	0.00%
				ATENCION A FAMILIAS	83	84	24,275,000	0.03%
				AVANCEMOS	87	121	16,576,000	0.02%
				CUIDADO Y DESARROLLO INFANTIL	52	75	56,181,792	0.06%
				PROCESOS FORMATIVOS	3	3	900,000	0.00%
			<b>GUADALUPE</b>	ASIGNACION FAMILIAR (INCISO H)	15	15	8,400,000	0.01%
				ATENCION DE SITUACIONES DE VIOLENCIA	2	2	650,000	0.00%
				ATENCION A FAMILIAS	134	134	36,545,000	0.04%
				AVANCEMOS	172	265	37,026,000	0.04%
				CUIDADO Y DESARROLLO INFANTIL	74	109	82,690,097	0.10%
				PRESTACION ALIMENTARIA (INCISO K)	5	5	4,575,000	0.01%
				PROCESOS FORMATIVOS	5	5	1,500,000	0.00%
			<b>IPIS</b>	ASIGNACION FAMILIAR (INCISO H)	23	23	13,000,000	0.01%
				ATENCION DE SITUACIONES DE VIOLENCIA	9	9	7,245,000	0.01%
				ATENCION A FAMILIAS	311	312	91,975,000	0.11%
				AVANCEMOS	460	718	99,001,000	0.11%
				CUIDADO Y DESARROLLO INFANTIL	190	291	207,311,610	0.24%
				EMERGENCIAS	1	1	1,000,000	0.00%
				PRESTACION ALIMENTARIA (INCISO K)	1	1	960,000	0.00%
				PROCESOS FORMATIVOS	11	12	3,600,000	0.00%
			<b>MATA DE PLATANO</b>	ASIGNACION FAMILIAR (INCISO H)	13	13	7,200,000	0.01%
				ATENCION DE SITUACIONES DE VIOLENCIA	4	4	2,150,000	0.00%
				ATENCION A FAMILIAS	102	102	27,260,000	0.03%
				AVANCEMOS	208	323	45,597,000	0.05%
				CUIDADO Y DESARROLLO INFANTIL	82	126	94,579,013	0.11%
				PRESTACION ALIMENTARIA (INCISO K)	2	2	500,000	0.00%
				PROCESOS FORMATIVOS	1	1	300,000	0.00%

ARDS	Provincia	Cantón	Distrito	Subsidios	N° Hogares	N° Personas	Monto Entregado	Porcentaje
			<b>PURRAL</b>	ASIGNACION FAMILIAR (INCISO H)	54	55	31,900,000	0.04%
				ATENCION DE SITUACIONES DE VIOLENCIA	26	26	16,250,000	0.02%
				ATENCION A FAMILIAS	649	649	176,523,500	0.20%
				AVANCEMOS	1,234	1,957	265,017,000	0.31%
				CUIDADO Y DESARROLLO INFANTIL	568	967	726,892,318	0.84%
				PRESTACION ALIMENTARIA (INCISO K)	3	3	2,260,000	0.00%
				PROCESOS FORMATIVOS	20	20	6,000,000	0.01%
			<b>RANCHO REDONDO</b>	ASIGNACION FAMILIAR (INCISO H)	2	2	1,200,000	0.00%
				ATENCION DE SITUACIONES DE VIOLENCIA	1	1	1,200,000	0.00%
				ATENCION A FAMILIAS	33	33	7,115,000	0.01%
				AVANCEMOS	92	134	19,538,000	0.02%
				CUIDADO Y DESARROLLO INFANTIL	15	28	19,567,128	0.02%
			<b>SAN FRANCISCO</b>	ASIGNACION FAMILIAR (INCISO H)	3	3	1,800,000	0.00%
				ATENCION A FAMILIAS	28	28	8,070,000	0.01%
				AVANCEMOS	24	36	4,818,000	0.01%
				CUIDADO Y DESARROLLO INFANTIL	14	22	17,292,000	0.02%
				PROCESOS FORMATIVOS	1	1	300,000	0.00%
		MONTES DE OCA	<b>MERCEDES</b>	ATENCION A FAMILIAS	19	19	4,150,000	0.00%
				AVANCEMOS	11	20	2,666,000	0.00%
				CUIDADO Y DESARROLLO INFANTIL	3	5	3,672,000	0.00%
				PRESTACION ALIMENTARIA (INCISO K)	1	1	900,000	0.00%
			<b>SABANILLA</b>	ASIGNACION FAMILIAR (INCISO H)	2	2	1,200,000	0.00%
				ATENCION DE SITUACIONES DE VIOLENCIA	2	2	880,000	0.00%
				ATENCION A FAMILIAS	45	46	12,340,000	0.01%
				AVANCEMOS	50	78	10,492,000	0.01%
				CUIDADO Y DESARROLLO INFANTIL	15	23	17,165,000	0.02%
			<b>SAN PEDRO</b>	ASIGNACION FAMILIAR (INCISO H)	2	2	1,200,000	0.00%
				ATENCION DE SITUACIONES DE VIOLENCIA	1	1	200,000	0.00%
				ATENCION A FAMILIAS	54	54	14,785,000	0.02%
				AVANCEMOS	59	84	10,646,000	0.01%
				CUIDADO Y DESARROLLO INFANTIL	26	39	27,915,478	0.03%
				PRESTACION ALIMENTARIA (INCISO K)	1	1	300,000	0.00%
				PROCESOS FORMATIVOS	1	1	300,000	0.00%
			<b>SAN RAFAEL</b>	ASIGNACION FAMILIAR (INCISO H)	1	1	600,000	0.00%
				ATENCION A FAMILIAS	96	96	25,695,000	0.03%
				AVANCEMOS	115	178	24,580,000	0.03%
				CUIDADO Y DESARROLLO INFANTIL	26	38	27,772,000	0.03%
				PRESTACION ALIMENTARIA (INCISO K)	1	1	1,150,000	0.00%
				PROCESOS FORMATIVOS	4	4	1,200,000	0.00%
		MORAVIA	<b>LA TRINIDAD</b>	ASIGNACION FAMILIAR (INCISO H)	12	12	7,200,000	0.01%

ARDS	Provincia	Cantón	Distrito	Subsidios	N° Hogares	N° Personas	Monto Entregado	Porcentaje
				ATENCION DE SITUACIONES DE VIOLENCIA	9	9	7,215.000	0.01%
				ATENCION A FAMILIAS	169	171	48,792.000	0.06%
				AVANCEMOS	210	306	44,486.000	0.05%
				CUIDADO Y DESARROLLO INFANTIL	47	78	54,241.445	0.06%
				PROCESOS FORMATIVOS	6	6	1,800.000	0.00%
			<b>SAN JERONIMO</b>	ASIGNACION FAMILIAR (INCISO H)	9	9	5,400.000	0.01%
				ATENCION DE SITUACIONES DE VIOLENCIA	4	4	3,925.000	0.00%
				ATENCION A FAMILIAS	88	88	23,630.000	0.03%
				AVANCEMOS	148	243	35,738.000	0.04%
				CUIDADO Y DESARROLLO INFANTIL	9	14	10,528.006	0.01%
				PROCESOS FORMATIVOS	3	3	900.000	0.00%
			<b>SAN VICENTE</b>	ASIGNACION FAMILIAR (INCISO H)	8	8	4,600.000	0.01%
				ATENCION DE SITUACIONES DE VIOLENCIA	7	7	5,100.000	0.01%
				ATENCION A FAMILIAS	101	103	25,546.199	0.03%
				AVANCEMOS	157	248	34,188.000	0.04%
				CUIDADO Y DESARROLLO INFANTIL	30	48	34,597.752	0.04%
				EMERGENCIAS	1	1	1,100.000	0.00%
				PRESTACION ALIMENTARIA (INCISO K)	5	5	6,530.000	0.01%
				PROCESOS FORMATIVOS	2	2	600.000	0.00%
		<b>SAN JOSE</b>	<b>CARMEN</b>	ATENCION DE SITUACIONES DE VIOLENCIA	1	1	1,000.000	0.00%
				ATENCION A FAMILIAS	38	38	11,948.000	0.01%
				AVANCEMOS	7	10	1,368.000	0.00%
				CUIDADO Y DESARROLLO INFANTIL	4	5	3,075.652	0.00%
				PRESTACION ALIMENTARIA (INCISO K)	2	2	1,250.000	0.00%
			<b>CATEDRAL</b>	ASIGNACION FAMILIAR (INCISO H)	2	2	1,200.000	0.00%
				ATENCION DE SITUACIONES DE VIOLENCIA	4	4	2,660.000	0.00%
				ATENCION A FAMILIAS	155	157	44,340.000	0.05%
				AVANCEMOS	116	188	24,574.000	0.03%
				CUIDADO Y DESARROLLO INFANTIL	38	53	33,391.900	0.04%
				EMERGENCIAS	2	2	1,983.000	0.00%
				PROCESOS FORMATIVOS	4	4	1,200.000	0.00%
			<b>MERCED</b>	ASIGNACION FAMILIAR (INCISO H)	3	3	1,400.000	0.00%
				ATENCION DE SITUACIONES DE VIOLENCIA	7	7	3,750.000	0.00%
				ATENCION A FAMILIAS	307	307	86,110.000	0.10%
				AVANCEMOS	151	243	33,846.000	0.04%
				CAPACITACION	2	2	697.740	0.00%
				CUIDADO Y DESARROLLO INFANTIL	18	29	21,484.000	0.02%
				EMPRENDIMIENTOS PRODUCTIVOS INDIVIDUALES	1	1	1,985.271	0.00%
				PROCESOS FORMATIVOS	4	4	1,200.000	0.00%
			<b>SAN FRANCISCO DE DOS RIOS</b>	ASIGNACION FAMILIAR (INCISO H)	3	3	1,800.000	0.00%

ARDS	Provincia	Cantón	Distrito	Subsidios	N° Hogares	N° Personas	Monto Entregado	Porcentaje
				ATENCION DE SITUACIONES DE VIOLENCIA	2	2	1,440,000	0.00%
				ATENCION A FAMILIAS	55	56	15,280,000	0.02%
				AVANCEMOS	89	144	19,166,000	0.02%
				CUIDADO Y DESARROLLO INFANTIL	36	49	36,418,000	0.04%
				EMERGENCIAS	4	4	4,483,790	0.01%
			<b>URUCA</b>	ASIGNACION FAMILIAR (INCISO H)	14	14	8,400,000	0.01%
				ATENCION DE SITUACIONES DE VIOLENCIA	11	11	4,900,000	0.01%
				ATENCION A FAMILIAS	499	502	121,840,000	0.14%
				AVANCEMOS	873	1,418	187,091,000	0.22%
				CAPACITACION	2	2	1,273,110	0.00%
				CUIDADO Y DESARROLLO INFANTIL	136	198	147,768,000	0.17%
				EMERGENCIAS	2	2	2,150,000	0.00%
				PRESTACION ALIMENTARIA (INCISO K)	1	1	500,000	0.00%
				PROCESOS FORMATIVOS	10	10	3,000,000	0.00%
				TMC-PERSONAS TRABAJADORAS MENORES DE EDAD	2	2	840,000	0.00%
			<b>ZAPOTE</b>	ASIGNACION FAMILIAR (INCISO H)	2	2	1,200,000	0.00%
				ATENCION DE SITUACIONES DE VIOLENCIA	2	2	625,000	0.00%
				ATENCION A FAMILIAS	80	81	21,050,000	0.02%
				AVANCEMOS	95	144	19,356,000	0.02%
				CUIDADO Y DESARROLLO INFANTIL	10	16	10,873,000	0.01%
				PROCESOS FORMATIVOS	2	2	600,000	0.00%
		TIBAS	<b>ANSELMO LLORENTE</b>	ATENCION A FAMILIAS	14	14	3,715,000	0.00%
				AVANCEMOS	18	27	3,234,000	0.00%
				CUIDADO Y DESARROLLO INFANTIL	5	6	4,716,000	0.01%
				PRESTACION ALIMENTARIA (INCISO K)	1	1	1,968,000	0.00%
			<b>CINCO ESQUINAS</b>	ASIGNACION FAMILIAR (INCISO H)	2	2	1,200,000	0.00%
				ATENCION DE SITUACIONES DE VIOLENCIA	2	2	2,025,000	0.00%
				ATENCION A FAMILIAS	144	145	36,558,000	0.04%
				AVANCEMOS	147	235	31,688,000	0.04%
				CAPACITACION	1	1	300,000	0.00%
				CUIDADO Y DESARROLLO INFANTIL	11	17	12,410,000	0.01%
				PROCESOS FORMATIVOS	3	3	900,000	0.00%
			<b>COLIMA</b>	ASIGNACION FAMILIAR (INCISO H)	4	4	2,400,000	0.00%
				ATENCION DE SITUACIONES DE VIOLENCIA	1	1	450,000	0.00%
				ATENCION A FAMILIAS	52	53	15,035,000	0.02%
				AVANCEMOS	62	102	12,984,000	0.01%
				CAPACITACION	1	1	186,480	0.00%
				CUIDADO Y DESARROLLO INFANTIL	26	36	25,897,510	0.03%
				PROCESOS FORMATIVOS	2	2	600,000	0.00%
			<b>LEON XIII</b>	ASIGNACION FAMILIAR (INCISO H)	5	5	3,000,000	0.00%

ARDS	Provincia	Cantón	Distrito	Subsidios	N° Hogares	N° Personas	Monto Entregado	Porcentaje
				ATENCION DE SITUACIONES DE VIOLENCIA	8	8	4,350,000	0.01%
				ATENCION A FAMILIAS	308	308	83,824,000	0.10%
				AVANCEMOS	498	797	107,216,000	0.12%
				CAPACITACION	1	1	162,500	0.00%
				CUIDADO Y DESARROLLO INFANTIL	160	297	216,713,870	0.25%
				MEJORAMIENTO DE VIVIENDA	1	1	194,039	0.00%
				PRESTACION ALIMENTARIA (INCISO K)	2	2	560,000	0.00%
				PROCESOS FORMATIVOS	16	16	4,800,000	0.01%
				TMC-PERSONAS TRABAJADORAS MENORES DE EDAD	2	2	840,000	0.00%
			<b>SAN JUAN</b>	ASIGNACION FAMILIAR (INCISO H)	4	4	2,000,000	0.00%
				ATENCION DE SITUACIONES DE VIOLENCIA	1	1	610,000	0.00%
				ATENCION A FAMILIAS	81	81	24,214,000	0.03%
				AVANCEMOS	77	125	17,226,000	0.02%
				CUIDADO Y DESARROLLO INFANTIL	16	19	12,314,000	0.01%
				PRESTACION ALIMENTARIA (INCISO K)	1	1	600,000	0.00%
				PROCESOS FORMATIVOS	1	1	300,000	0.00%
		VAZQUEZ DE CORONADO	<b>CASCAJAL</b>	ASIGNACION FAMILIAR (INCISO H)	2	2	1,100,000	0.00%
				ATENCION DE SITUACIONES DE VIOLENCIA	2	2	1,550,000	0.00%
				ATENCION A FAMILIAS	116	117	32,090,000	0.04%
				AVANCEMOS	211	349	47,870,000	0.06%
				CUIDADO Y DESARROLLO INFANTIL	10	23	17,821,489	0.02%
				EMERGENCIAS	1	1	1,800,000	0.00%
				PROCESOS FORMATIVOS	5	5	1,500,000	0.00%
			<b>DULCE NOMBRE DE JESUS</b>	ASIGNACION FAMILIAR (INCISO H)	7	7	4,200,000	0.00%
				ATENCION DE SITUACIONES DE VIOLENCIA	1	1	750,000	0.00%
				ATENCION A FAMILIAS	94	94	26,671,940	0.03%
				AVANCEMOS	158	226	30,256,000	0.03%
				CUIDADO Y DESARROLLO INFANTIL	25	38	28,165,006	0.03%
				PRESTACION ALIMENTARIA (INCISO K)	1	1	900,000	0.00%
				PROCESOS FORMATIVOS	2	2	600,000	0.00%
			<b>PATALILLO</b>	ATENCION DE SITUACIONES DE VIOLENCIA	5	5	3,290,000	0.00%
				ATENCION A FAMILIAS	83	83	23,495,000	0.03%
				AVANCEMOS	119	182	25,172,000	0.03%
				CUIDADO Y DESARROLLO INFANTIL	34	53	40,225,137	0.05%
				PRESTACION ALIMENTARIA (INCISO K)	4	4	5,320,000	0.01%
				PROCESOS FORMATIVOS	4	4	1,125,000	0.00%
			<b>SAN ISIDRO</b>	ASIGNACION FAMILIAR (INCISO H)	8	8	4,000,000	0.00%
				ATENCION DE SITUACIONES DE VIOLENCIA	5	5	3,300,000	0.00%
				ATENCION A FAMILIAS	92	92	27,505,000	0.03%
				AVANCEMOS	157	236	33,189,000	0.04%



ARDS	Provincia	Cantón	Distrito	Subsidios	N° Hogares	N° Personas	Monto Entregado	Porcentaje
				CUIDADO Y DESARROLLO INFANTIL	40	61	41,806,901	0.05%
				PRESTACION ALIMENTARIA (INCISO K)	3	3	4,350,000	0.01%
				PROCESOS FORMATIVOS	2	2	600,000	0.00%
			<b>SAN RAFAEL</b>	ASIGNACION FAMILIAR (INCISO H)	5	5	2,800,000	0.00%
				ATENCION DE SITUACIONES DE VIOLENCIA	2	2	1,600,000	0.00%
				ATENCION A FAMILIAS	69	69	19,885,000	0.02%
				AVANCEMOS	111	180	23,612,000	0.03%
				CUIDADO Y DESARROLLO INFANTIL	14	22	15,754,170	0.02%
				EMPRENDIMIENTOS PRODUCTIVOS INDIVIDUALES	1	1	236,193	0.00%
				PRESTACION ALIMENTARIA (INCISO K)	1	1	1,968,000	0.00%
				PROCESOS FORMATIVOS	3	3	900,000	0.00%
<b>CARTAGO</b>	<b>CARTAGO</b>	ALVARADO	<b>CAPELLADES</b>	ASIGNACION FAMILIAR (INCISO H)	3	3	1,800,000	0.00%
				ATENCION DE SITUACIONES DE VIOLENCIA	1	1	240,000	0.00%
				ATENCION A FAMILIAS	22	22	5,435,000	0.01%
				AVANCEMOS	71	114	15,701,000	0.02%
			<b>CERVANTES</b>	ATENCION DE SITUACIONES DE VIOLENCIA	1	1	150,000	0.00%
				ATENCION A FAMILIAS	129	130	32,130,000	0.04%
				AVANCEMOS	253	409	57,652,000	0.07%
				CAPACITACION	2	2	954,000	0.00%
				CUIDADO Y DESARROLLO INFANTIL	22	36	27,981,600	0.03%
				PROCESOS FORMATIVOS	4	4	1,200,000	0.00%
			<b>PACAYAS</b>	ASIGNACION FAMILIAR (INCISO H)	1	1	600,000	0.00%
				ATENCION DE SITUACIONES DE VIOLENCIA	1	1	240,000	0.00%
				ATENCION A FAMILIAS	77	77	19,690,000	0.02%
				AVANCEMOS	197	322	45,190,000	0.05%
				CAPACITACION	1	2	462,000	0.00%
				CUIDADO Y DESARROLLO INFANTIL	9	16	11,266,000	0.01%
				PROCESOS FORMATIVOS	2	2	600,000	0.00%
		CARTAGO	<b>AGUA CALIENTE O SAN FRANCISCO</b>	ASIGNACION FAMILIAR (INCISO H)	11	11	6,100,000	0.01%
				ATENCION DE SITUACIONES DE VIOLENCIA	19	19	12,160,000	0.01%
				ATENCION A FAMILIAS	616	617	159,870,000	0.18%
				AVANCEMOS	1,056	1,625	222,489,000	0.26%
				CAPACITACION	16	16	1,929,720	0.00%
				CUIDADO Y DESARROLLO INFANTIL	214	276	195,067,311	0.22%
				EMERGENCIAS	14	14	8,030,000	0.01%
				EMPRENDIMIENTOS PRODUCTIVOS INDIVIDUALES	2	2	2,384,719	0.00%
				MEJORAMIENTO DE VIVIENDA	1	1	338,616	0.00%
				MEJORAMIENTO DE VIVIENDA PARA LA ATENCION DE EMERGENCIAS	1	1	1,650,000	0.00%
				PRESTACION ALIMENTARIA (INCISO K)	6	6	6,800,000	0.01%
				PROCESOS FORMATIVOS	9	9	2,700,000	0.00%

ARDS	Provincia	Cantón	Distrito	Subsidios	N° Hogares	N° Personas	Monto Entregado	Porcentaje
			<b>CARMEN</b>	ASIGNACION FAMILIAR (INCISO H)	11	11	5,600,000	0.01%
				ATENCION DE SITUACIONES DE VIOLENCIA	6	6	3,900,000	0.00%
				ATENCION A FAMILIAS	315	316	79,595,000	0.09%
				AVANCEMOS	489	772	102,311,000	0.12%
				CAPACITACION	7	7	1,246,000	0.00%
				CUIDADO Y DESARROLLO INFANTIL	32	41	25,435,642	0.03%
				EMPRENDIMIENTOS PRODUCTIVOS INDIVIDUALES	1	1	1,401,425	0.00%
				MEJORAMIENTO DE VIVIENDA	1	1	390,500	0.00%
				PRESTACION ALIMENTARIA (INCISO K)	1	1	1,780,000	0.00%
				PROCESOS FORMATIVOS	9	9	2,700,000	0.00%
			<b>CORRALILLO</b>	ASIGNACION FAMILIAR (INCISO H)	3	3	1,800,000	0.00%
				ATENCION DE SITUACIONES DE VIOLENCIA	2	2	1,400,000	0.00%
				ATENCION A FAMILIAS	137	138	33,755,000	0.04%
				AVANCEMOS	292	426	60,822,000	0.07%
				EMPRENDIMIENTOS PRODUCTIVOS INDIVIDUALES	1	1	1,588,261	0.00%
				TMC-PERSONAS TRABAJADORAS MENORES DE EDAD	1	1	420,000	0.00%
			<b>DULCE NOMBRE</b>	ASIGNACION FAMILIAR (INCISO H)	2	2	1,200,000	0.00%
				ATENCION DE SITUACIONES DE VIOLENCIA	4	4	2,350,000	0.00%
				ATENCION A FAMILIAS	99	100	26,960,000	0.03%
				AVANCEMOS	198	322	45,914,000	0.05%
				CAPACITACION	2	2	201,000	0.00%
				CUIDADO Y DESARROLLO INFANTIL	23	30	20,048,705	0.02%
				EMERGENCIAS	1	1	1,700,000	0.00%
			<b>GUADALUPE O ARENILLA</b>	ASIGNACION FAMILIAR (INCISO H)	2	2	1,200,000	0.00%
				ATENCION DE SITUACIONES DE VIOLENCIA	9	9	5,305,000	0.01%
				ATENCION A FAMILIAS	168	169	42,735,000	0.05%
				AVANCEMOS	270	434	60,524,000	0.07%
				CAPACITACION	6	6	1,007,000	0.00%
				CUIDADO Y DESARROLLO INFANTIL	35	51	36,412,303	0.04%
				EMERGENCIAS	13	13	8,370,000	0.01%
				PRESTACION ALIMENTARIA (INCISO K)	3	3	4,500,000	0.01%
				PROCESOS FORMATIVOS	6	6	1,800,000	0.00%
			<b>LLANO GRANDE</b>	ASIGNACION FAMILIAR (INCISO H)	2	2	1,200,000	0.00%
				ATENCION A FAMILIAS	39	39	7,625,000	0.01%
				AVANCEMOS	107	170	23,806,000	0.03%
			<b>OCCIDENTAL</b>	ASIGNACION FAMILIAR (INCISO H)	2	2	1,200,000	0.00%
				ATENCION DE SITUACIONES DE VIOLENCIA	4	4	2,575,000	0.00%
				ATENCION A FAMILIAS	88	89	24,455,000	0.03%
				AVANCEMOS	110	185	26,605,000	0.03%
				CAPACITACION	2	2	270,000	0.00%

ARDS	Provincia	Cantón	Distrito	Subsidios	N° Hogares	N° Personas	Monto Entregado	Porcentaje
				CUIDADO Y DESARROLLO INFANTIL	11	14	11,004,000	0.01%
				EMERGENCIAS	1	1	1,450,000	0.00%
				PRESTACION ALIMENTARIA (INCISO K)	2	2	3,000,000	0.00%
				PROCESOS FORMATIVOS	4	4	1,200,000	0.00%
			<b>ORIENTAL</b>	ASIGNACION FAMILIAR (INCISO H)	1	1	600,000	0.00%
				ATENCION DE SITUACIONES DE VIOLENCIA	2	2	800,000	0.00%
				ATENCION A FAMILIAS	69	70	20,575,000	0.02%
				AVANCEMOS	97	150	20,262,000	0.02%
				CAPACITACION	2	2	352,640	0.00%
				CUIDADO Y DESARROLLO INFANTIL	8	11	6,026,000	0.01%
				EMERGENCIAS	2	2	705,000	0.00%
				PRESTACION ALIMENTARIA (INCISO K)	6	6	7,500,000	0.01%
				PROCESOS FORMATIVOS	1	1	300,000	0.00%
			<b>QUEBRADILLA</b>	ASIGNACION FAMILIAR (INCISO H)	1	1	600,000	0.00%
				ATENCION DE SITUACIONES DE VIOLENCIA	4	4	1,280,000	0.00%
				ATENCION A FAMILIAS	124	124	33,800,000	0.04%
				AVANCEMOS	222	357	49,608,000	0.06%
				CAPACITACION	1	1	135,000	0.00%
				CUIDADO Y DESARROLLO INFANTIL	14	23	16,470,117	0.02%
			<b>SAN NICOLAS</b>	ASIGNACION FAMILIAR (INCISO H)	5	5	3,000,000	0.00%
				ATENCION DE SITUACIONES DE VIOLENCIA	9	9	5,420,000	0.01%
				ATENCION A FAMILIAS	494	496	126,208,500	0.15%
				AVANCEMOS	785	1,265	172,522,000	0.20%
				CAPACITACION	5	5	460,000	0.00%
				CUIDADO Y DESARROLLO INFANTIL	51	70	50,513,600	0.06%
				EMERGENCIAS	3	3	5,480,000	0.01%
				EMPRENDIMIENTOS PRODUCTIVOS INDIVIDUALES	1	1	1,388,751	0.00%
				PRESTACION ALIMENTARIA (INCISO K)	2	2	2,700,000	0.00%
				PROCESOS FORMATIVOS	6	6	1,800,000	0.00%
			<b>TIERRA BLANCA</b>	ATENCION DE SITUACIONES DE VIOLENCIA	3	3	2,380,000	0.00%
				ATENCION A FAMILIAS	57	57	15,495,000	0.02%
				AVANCEMOS	142	233	33,699,000	0.04%
				CAPACITACION	1	1	120,000	0.00%
				EMPRENDIMIENTOS PRODUCTIVOS INDIVIDUALES	1	1	1,244,517	0.00%
				PROCESOS FORMATIVOS	1	1	300,000	0.00%
		EL GUARCO	<b>EL TEJAR</b>	ASIGNACION FAMILIAR (INCISO H)	5	5	3,000,000	0.00%
				ATENCION DE SITUACIONES DE VIOLENCIA	7	7	3,500,000	0.00%
				ATENCION A FAMILIAS	299	304	76,393,900	0.09%
				AVANCEMOS	496	756	103,497,000	0.12%
				CAPACITACION	7	8	948,000	0.00%

ARDS	Provincia	Cantón	Distrito	Subsidios	N° Hogares	N° Personas	Monto Entregado	Porcentaje
				CUIDADO Y DESARROLLO INFANTIL	86	112	79,401,378	0.09%
				EMERGENCIAS	13	13	9,265,000	0.01%
				PRESTACION ALIMENTARIA (INCISO K)	1	1	1,150,000	0.00%
				PROCESOS FORMATIVOS	6	6	1,800,000	0.00%
				TMC-PERSONAS TRABAJADORAS MENORES DE EDAD	2	2	700,000	0.00%
			<b>PATIO DE AGUA</b>	ATENCION A FAMILIAS	3	3	695,000	0.00%
				AVANCEMOS	20	30	3,788,000	0.00%
				CUIDADO Y DESARROLLO INFANTIL	1	1	786,000	0.00%
			<b>SAN ISIDRO</b>	ASIGNACION FAMILIAR (INCISO H)	2	2	1,200,000	0.00%
				ATENCION DE SITUACIONES DE VIOLENCIA	7	7	2,300,000	0.00%
				ATENCION A FAMILIAS	184	184	43,580,000	0.05%
				AVANCEMOS	423	652	88,478,000	0.10%
				CAPACITACION	3	3	384,000	0.00%
				CUIDADO Y DESARROLLO INFANTIL	14	16	9,039,000	0.01%
				EMERGENCIAS	3	3	980,000	0.00%
				PROCESOS FORMATIVOS	2	2	600,000	0.00%
				TMC-PERSONAS TRABAJADORAS MENORES DE EDAD	3	3	840,000	0.00%
			<b>TOBOSI</b>	ASIGNACION FAMILIAR (INCISO H)	3	3	1,800,000	0.00%
				ATENCION DE SITUACIONES DE VIOLENCIA	3	3	1,850,000	0.00%
				ATENCION A FAMILIAS	83	83	20,455,000	0.02%
				AVANCEMOS	235	376	54,560,000	0.06%
				CAPACITACION	3	4	420,000	0.00%
				CUIDADO Y DESARROLLO INFANTIL	30	39	25,271,608	0.03%
				MEJORAMIENTO DE VIVIENDA PARA LA ATENCION DE EMERGENCIAS	1	1	755,384	0.00%
				PROCESOS FORMATIVOS	3	3	900,000	0.00%
				TMC-PERSONAS TRABAJADORAS MENORES DE EDAD	1	1	420,000	0.00%
		JIMENEZ	<b>JUAN VIÑAS</b>	ASIGNACION FAMILIAR (INCISO H)	4	4	2,400,000	0.00%
				ATENCION DE SITUACIONES DE VIOLENCIA	2	2	1,100,000	0.00%
				ATENCION A FAMILIAS	146	147	43,665,000	0.05%
				AVANCEMOS	304	475	69,030,000	0.08%
				CAPACITACION	1	1	140,000	0.00%
				CUIDADO Y DESARROLLO INFANTIL	2	6	786,000	0.00%
				PROCESOS FORMATIVOS	2	2	600,000	0.00%
			<b>LA VICTORIA</b>	ASIGNACION FAMILIAR (INCISO H)	1	1	600,000	0.00%
				ATENCION A FAMILIAS	22	23	6,730,000	0.01%
				AVANCEMOS	21	34	4,634,000	0.01%
				PROCESOS FORMATIVOS	1	1	300,000	0.00%
			<b>PEJIBAYE</b>	ASIGNACION FAMILIAR (INCISO H)	3	3	1,800,000	0.00%
				ATENCION DE SITUACIONES DE VIOLENCIA	2	2	450,000	0.00%
				ATENCION A FAMILIAS	135	136	39,997,000	0.05%

ARDS	Provincia	Cantón	Distrito	Subsidios	N° Hogares	N° Personas	Monto Entregado	Porcentaje
				AVANCEMOS	241	375	51,766,000	0.06%
				CAPACITACION	2	2	240,000	0.00%
				CUIDADO Y DESARROLLO INFANTIL	1	1	393,000	0.00%
				PRESTACION ALIMENTARIA (INCISO K)	1	1	1,500,000	0.00%
				PROCESOS FORMATIVOS	3	3	900,000	0.00%
			<b>TUCURRIQUE</b>	ASIGNACION FAMILIAR (INCISO H)	8	8	4,300,000	0.00%
				ATENCION DE SITUACIONES DE VIOLENCIA	3	3	1,600,000	0.00%
				ATENCION A FAMILIAS	201	203	52,830,000	0.06%
				AVANCEMOS	315	489	68,060,000	0.08%
				CAPACITACION	6	7	1,015,000	0.00%
				CUIDADO Y DESARROLLO INFANTIL	19	24	14,678,550	0.02%
				EMERGENCIAS	1	1	1,175,000	0.00%
				MEJORAMIENTO DE VIVIENDA	1	1	4,156,356	0.00%
				PROCESOS FORMATIVOS	2	2	600,000	0.00%
		LA UNION	<b>CONCEPCION</b>	ASIGNACION FAMILIAR (INCISO H)	3	3	1,800,000	0.00%
				ATENCION DE SITUACIONES DE VIOLENCIA	14	14	8,119,000	0.01%
				ATENCION A FAMILIAS	211	212	54,775,550	0.06%
				AVANCEMOS	317	490	65,718,000	0.08%
				CAPACITACION	4	4	408,000	0.00%
				CUIDADO Y DESARROLLO INFANTIL	50	69	47,073,187	0.05%
				PRESTACION ALIMENTARIA (INCISO K)	1	1	1,780,000	0.00%
				PROCESOS FORMATIVOS	6	6	1,650,000	0.00%
				TMC-PERSONAS TRABAJADORAS MENORES DE EDAD	1	1	420,000	0.00%
			<b>DULCE NOMBRE</b>	ASIGNACION FAMILIAR (INCISO H)	5	5	3,000,000	0.00%
				ATENCION DE SITUACIONES DE VIOLENCIA	4	4	4,200,000	0.00%
				ATENCION A FAMILIAS	169	170	40,825,000	0.05%
				AVANCEMOS	288	477	65,843,000	0.08%
				CAPACITACION	6	6	1,095,000	0.00%
				CUIDADO Y DESARROLLO INFANTIL	53	80	48,207,999	0.06%
				EMPRENDIMIENTOS PRODUCTIVOS INDIVIDUALES	1	1	808,600	0.00%
				PRESTACION ALIMENTARIA (INCISO K)	4	4	6,260,000	0.01%
				PROCESOS FORMATIVOS	6	6	1,800,000	0.00%
			<b>SAN DIEGO</b>	ASIGNACION FAMILIAR (INCISO H)	12	12	7,200,000	0.01%
				ATENCION DE SITUACIONES DE VIOLENCIA	9	9	5,030,000	0.01%
				ATENCION A FAMILIAS	323	323	78,440,000	0.09%
				AVANCEMOS	533	920	116,466,000	0.13%
				CAPACITACION	10	10	1,312,000	0.00%
				CUIDADO Y DESARROLLO INFANTIL	67	81	52,915,100	0.06%
				EMERGENCIAS	3	3	2,300,000	0.00%
				PRESTACION ALIMENTARIA (INCISO K)	2	2	3,460,000	0.00%

ARDS	Provincia	Cantón	Distrito	Subsidios	N° Hogares	N° Personas	Monto Entregado	Porcentaje
				PROCESOS FORMATIVOS	7	7	1,950,000	0.00%
				TMC-PERSONAS TRABAJADORAS MENORES DE EDAD	1	1	420,000	0.00%
			<b>SAN JUAN</b>	ATENCION DE SITUACIONES DE VIOLENCIA	2	2	400,000	0.00%
				ATENCION A FAMILIAS	53	53	13,395,000	0.02%
				AVANCEMOS	66	111	14,494,000	0.02%
				CAPACITACION	2	2	315,000	0.00%
				CUIDADO Y DESARROLLO INFANTIL	7	8	5,633,000	0.01%
				PROCESOS FORMATIVOS	2	2	600,000	0.00%
			<b>SAN RAFAEL</b>	ASIGNACION FAMILIAR (INCISO H)	4	4	2,400,000	0.00%
				ATENCION DE SITUACIONES DE VIOLENCIA	2	2	1,200,000	0.00%
				ATENCION A FAMILIAS	191	192	46,495,000	0.05%
				AVANCEMOS	305	500	65,120,000	0.07%
				CAPACITACION	4	4	627,000	0.00%
				CUIDADO Y DESARROLLO INFANTIL	58	86	60,953,159	0.07%
				EMERGENCIAS	3	3	4,450,000	0.01%
				PRESTACION ALIMENTARIA (INCISO K)	2	2	620,000	0.00%
				PROCESOS FORMATIVOS	4	4	1,200,000	0.00%
			<b>SAN RAMON</b>	ASIGNACION FAMILIAR (INCISO H)	1	1	600,000	0.00%
				ATENCION A FAMILIAS	9	9	2,280,000	0.00%
				AVANCEMOS	33	54	7,300,000	0.01%
				CUIDADO Y DESARROLLO INFANTIL	1	3	2,358,000	0.00%
			<b>TRES RIOS</b>	ATENCION DE SITUACIONES DE VIOLENCIA	4	4	3,500,000	0.00%
				ATENCION A FAMILIAS	81	81	23,720,000	0.03%
				AVANCEMOS	102	163	21,160,000	0.02%
				CAPACITACION	3	3	483,733	0.00%
				CUIDADO Y DESARROLLO INFANTIL	28	37	26,802,600	0.03%
				PRESTACION ALIMENTARIA (INCISO K)	1	1	300,000	0.00%
				PROCESOS FORMATIVOS	1	1	300,000	0.00%
		OREAMUNO	<b>CIPRESES</b>	ASIGNACION FAMILIAR (INCISO H)	1	1	600,000	0.00%
				ATENCION DE SITUACIONES DE VIOLENCIA	1	1	300,000	0.00%
				ATENCION A FAMILIAS	44	45	9,370,000	0.01%
				AVANCEMOS	102	165	23,836,000	0.03%
				CAPACITACION	1	1	70,000	0.00%
				MEJORAMIENTO DE VIVIENDA	1	1	2,781,346	0.00%
			<b>COT</b>	ASIGNACION FAMILIAR (INCISO H)	6	6	3,600,000	0.00%
				ATENCION DE SITUACIONES DE VIOLENCIA	4	4	1,350,000	0.00%
				ATENCION A FAMILIAS	232	232	57,060,000	0.07%
				AVANCEMOS	431	695	97,165,000	0.11%
				CAPACITACION	8	8	1,401,000	0.00%
				CUIDADO Y DESARROLLO INFANTIL	29	44	28,820,000	0.03%

ARDS	Provincia	Cantón	Distrito	Subsidios	N° Hogares	N° Personas	Monto Entregado	Porcentaje
				EMPRENDIMIENTOS PRODUCTIVOS INDIVIDUALES	1	1	1,489,631	0.00%
				MEJORAMIENTO DE VIVIENDA PARA LA ATENCION DE EMERGENCIAS	1	1	505,099	0.00%
				PROCESOS FORMATIVOS	12	12	3,525,000	0.00%
			<b>POTRERO CERRADO</b>	ATENCION A FAMILIAS	20	20	5,160,000	0.01%
				AVANCEMOS	75	111	14,236,000	0.02%
				CAPACITACION	1	1	200,000	0.00%
				CUIDADO Y DESARROLLO INFANTIL	2	2	1,048,000	0.00%
				EMERGENCIAS	2	2	1,605,000	0.00%
			<b>SAN RAFAEL</b>	ASIGNACION FAMILIAR (INCISO H)	11	11	6,200,000	0.01%
				ATENCION DE SITUACIONES DE VIOLENCIA	22	22	10,005,000	0.01%
				ATENCION A FAMILIAS	448	449	113,853,165	0.13%
				AVANCEMOS	707	1,144	159,260,000	0.18%
				CAPACITACION	16	16	2,454,000	0.00%
				CUIDADO Y DESARROLLO INFANTIL	82	99	63,932,763	0.07%
				EMERGENCIAS	2	2	440,000	0.00%
				PRESTACION ALIMENTARIA (INCISO K)	5	5	7,200,000	0.01%
				PROCESOS FORMATIVOS	10	10	2,925,000	0.00%
			<b>SANTA ROSA</b>	ATENCION DE SITUACIONES DE VIOLENCIA	1	1	300,000	0.00%
				ATENCION A FAMILIAS	41	41	9,855,000	0.01%
				AVANCEMOS	129	195	26,490,000	0.03%
				CAPACITACION	3	4	588,000	0.00%
				CUIDADO Y DESARROLLO INFANTIL	2	2	1,572,000	0.00%
		PARAISO	<b>BIRRISITO</b>	ASIGNACION FAMILIAR (INCISO H)	1	1	600,000	0.00%
				ATENCION DE SITUACIONES DE VIOLENCIA	2	2	400,000	0.00%
				ATENCION A FAMILIAS	58	58	12,585,000	0.01%
				AVANCEMOS	95	176	25,170,000	0.03%
				CAPACITACION	5	5	764,444	0.00%
				CUIDADO Y DESARROLLO INFANTIL	12	19	14,410,000	0.02%
				PRESTACION ALIMENTARIA (INCISO K)	4	4	5,700,000	0.01%
				PROCESOS FORMATIVOS	2	2	600,000	0.00%
			<b>CACHI</b>	ASIGNACION FAMILIAR (INCISO H)	2	2	800,000	0.00%
				ATENCION DE SITUACIONES DE VIOLENCIA	2	2	300,000	0.00%
				ATENCION A FAMILIAS	82	83	19,285,000	0.02%
				AVANCEMOS	214	338	46,860,000	0.05%
				CUIDADO Y DESARROLLO INFANTIL	3	3	2,358,000	0.00%
				EMERGENCIAS	1	1	300,000	0.00%
				PROCESOS FORMATIVOS	4	4	1,200,000	0.00%
			<b>LLANOS DE SANTA LUCIA</b>	ASIGNACION FAMILIAR (INCISO H)	4	4	2,400,000	0.00%
				ATENCION DE SITUACIONES DE VIOLENCIA	21	21	10,170,000	0.01%
				ATENCION A FAMILIAS	363	364	90,735,000	0.10%

ARDS	Provincia	Cantón	Distrito	Subsidios	N° Hogares	N° Personas	Monto Entregado	Porcentaje
				AVANCEMOS	665	1,097	152,397,000	0.18%
				CAPACITACION	5	5	555,000	0.00%
				CUIDADO Y DESARROLLO INFANTIL	78	110	77,145,900	0.09%
				EMERGENCIAS	6	6	4,920,000	0.01%
				PRESTACION ALIMENTARIA (INCISO K)	6	6	9,005,000	0.01%
				PROCESOS FORMATIVOS	9	9	2,700,000	0.00%
			<b>OROSI</b>	ASIGNACION FAMILIAR (INCISO H)	2	2	700,000	0.00%
				ATENCION DE SITUACIONES DE VIOLENCIA	7	7	2,800,000	0.00%
				ATENCION A FAMILIAS	205	206	48,760,000	0.06%
				AVANCEMOS	414	676	94,199,000	0.11%
				CAPACITACION	6	6	767,000	0.00%
				CUIDADO Y DESARROLLO INFANTIL	45	71	49,977,690	0.06%
				MEJORAMIENTO DE VIVIENDA	1	1	4,693,318	0.01%
				PRESTACION ALIMENTARIA (INCISO K)	2	2	2,700,000	0.00%
				PROCESOS FORMATIVOS	3	3	900,000	0.00%
			<b>PARAISO</b>	ASIGNACION FAMILIAR (INCISO H)	4	4	1,900,000	0.00%
				ATENCION DE SITUACIONES DE VIOLENCIA	9	9	2,460,000	0.00%
				ATENCION A FAMILIAS	237	238	58,265,000	0.07%
				AVANCEMOS	513	773	109,156,000	0.13%
				CAPACITACION	10	10	1,390,000	0.00%
				CUIDADO Y DESARROLLO INFANTIL	63	81	55,806,000	0.06%
				PRESTACION ALIMENTARIA (INCISO K)	14	14	18,468,000	0.02%
				PROCESOS FORMATIVOS	5	5	1,500,000	0.00%
			<b>SANTIAGO</b>	ATENCION DE SITUACIONES DE VIOLENCIA	5	5	2,465,000	0.00%
				ATENCION A FAMILIAS	118	118	26,000,000	0.03%
				AVANCEMOS	242	389	52,242,000	0.06%
				CAPACITACION	1	1	100,000	0.00%
				CUIDADO Y DESARROLLO INFANTIL	3	4	3,144,000	0.00%
				EMPRENDIMIENTOS PRODUCTIVOS INDIVIDUALES	1	1	1,505,375	0.00%
				PROCESOS FORMATIVOS	2	2	600,000	0.00%
		TURRIALBA	<b>CHIRRIPO</b>	ASIGNACION FAMILIAR (INCISO H)	4	4	1,420,000	0.00%
				ATENCION A FAMILIAS	486	487	87,277,000	0.10%
				AVANCEMOS	1,042	1,909	269,835,000	0.31%
				CAPACITACION	1	1	135,400	0.00%
				CUIDADO Y DESARROLLO INFANTIL	53	101	61,526,797	0.07%
				PROCESOS FORMATIVOS	20	20	5,925,000	0.01%
			<b>LA ISABEL</b>	ASIGNACION FAMILIAR (INCISO H)	6	6	3,110,000	0.00%
				ATENCION A FAMILIAS	243	243	72,235,000	0.08%
				AVANCEMOS	366	559	83,168,000	0.10%
				CAPACITACION	8	8	1,077,399	0.00%



ARDS	Provincia	Cantón	Distrito	Subsidios	N° Hogares	N° Personas	Monto Entregado	Porcentaje
				CUIDADO Y DESARROLLO INFANTIL	81	120	88,791,800	0.10%
				EMERGENCIAS	1	1	200,000	0.00%
				PROCESOS FORMATIVOS	4	4	1,200,000	0.00%
			<b>LA SUIZA</b>	ASIGNACION FAMILIAR (INCISO H)	6	6	2,600,000	0.00%
				ATENCION DE SITUACIONES DE VIOLENCIA	1	1	300,000	0.00%
				ATENCION A FAMILIAS	269	269	80,385,000	0.09%
				AVANCEMOS	479	724	105,481,000	0.12%
				CAPACITACION	10	10	1,583,500	0.00%
				CUIDADO Y DESARROLLO INFANTIL	46	70	51,758,100	0.06%
				PROCESOS FORMATIVOS	4	4	1,200,000	0.00%
			<b>PAVONES</b>	ASIGNACION FAMILIAR (INCISO H)	7	7	4,200,000	0.00%
				ATENCION DE SITUACIONES DE VIOLENCIA	1	1	1,300,000	0.00%
				ATENCION A FAMILIAS	153	154	43,015,000	0.05%
				AVANCEMOS	250	377	54,750,000	0.06%
				CAPACITACION	2	2	165,000	0.00%
				CUIDADO Y DESARROLLO INFANTIL	2	3	1,310,000	0.00%
				PROCESOS FORMATIVOS	3	3	900,000	0.00%
			<b>PERALTA</b>	ATENCION A FAMILIAS	15	15	4,400,000	0.01%
				AVANCEMOS	20	28	3,822,000	0.00%
				PROCESOS FORMATIVOS	1	1	300,000	0.00%
			<b>SANTA CRUZ</b>	ASIGNACION FAMILIAR (INCISO H)	1	1	600,000	0.00%
				ATENCION DE SITUACIONES DE VIOLENCIA	1	1	600,000	0.00%
				ATENCION A FAMILIAS	67	67	18,895,000	0.02%
				AVANCEMOS	191	296	43,057,000	0.05%
				CUIDADO Y DESARROLLO INFANTIL	1	3	609,150	0.00%
			<b>SANTA ROSA</b>	ASIGNACION FAMILIAR (INCISO H)	4	4	2,300,000	0.00%
				ATENCION A FAMILIAS	94	94	26,550,000	0.03%
				AVANCEMOS	161	252	36,299,000	0.04%
				CAPACITACION	4	4	580,000	0.00%
				CUIDADO Y DESARROLLO INFANTIL	60	100	31,112,400	0.04%
				PROCESOS FORMATIVOS	3	3	900,000	0.00%
			<b>SANTA TERESITA</b>	ASIGNACION FAMILIAR (INCISO H)	2	2	1,200,000	0.00%
				ATENCION A FAMILIAS	205	205	59,710,000	0.07%
				AVANCEMOS	320	495	70,891,000	0.08%
				CAPACITACION	5	5	505,000	0.00%
				CUIDADO Y DESARROLLO INFANTIL	5	11	7,191,900	0.01%
				MEJORAMIENTO DE VIVIENDA	1	1	471,221	0.00%
				PROCESOS FORMATIVOS	2	2	600,000	0.00%
			<b>TAYUTIC</b>	ASIGNACION FAMILIAR (INCISO H)	4	4	2,300,000	0.00%
				ATENCION DE SITUACIONES DE VIOLENCIA	1	1	100,000	0.00%

ARDS	Provincia	Cantón	Distrito	Subsidios	N° Hogares	N° Personas	Monto Entregado	Porcentaje
				ATENCION A FAMILIAS	66	66	17,555,000	0.02%
				AVANCEMOS	119	185	26,386,000	0.03%
				CUIDADO Y DESARROLLO INFANTIL	3	6	4,716,000	0.01%
			<b>TRES EQUIS</b>	ASIGNACION FAMILIAR (INCISO H)	7	7	4,200,000	0.00%
				ATENCION A FAMILIAS	58	58	15,750,000	0.02%
				AVANCEMOS	130	190	26,706,000	0.03%
				CAPACITACION	3	3	320,000	0.00%
				CUIDADO Y DESARROLLO INFANTIL	1	1	786,000	0.00%
			<b>TUIS</b>	ATENCION DE SITUACIONES DE VIOLENCIA	1	1	320,000	0.00%
				ATENCION A FAMILIAS	83	83	22,335,000	0.03%
				AVANCEMOS	163	268	39,395,000	0.05%
				CUIDADO Y DESARROLLO INFANTIL	16	28	20,986,200	0.02%
			<b>TURRIALBA</b>	ASIGNACION FAMILIAR (INCISO H)	13	13	7,500,000	0.01%
				ATENCION DE SITUACIONES DE VIOLENCIA	7	7	3,545,000	0.00%
				ATENCION A FAMILIAS	571	574	162,428,000	0.19%
				AVANCEMOS	887	1,363	198,571,000	0.23%
				CAPACITACION	18	18	2,517,500	0.00%
				CUIDADO Y DESARROLLO INFANTIL	209	316	231,601,450	0.27%
				MEJORAMIENTO DE VIVIENDA	1	1	755,508	0.00%
				PRESTACION ALIMENTARIA (INCISO K)	1	1	1,120,000	0.00%
				PROCESOS FORMATIVOS	9	9	2,550,000	0.00%
	<b>SAN JOSE</b>	DESAMPARADOS	<b>FRAILES</b>	ASIGNACION FAMILIAR (INCISO H)	2	2	1,200,000	0.00%
				ATENCION DE SITUACIONES DE VIOLENCIA	1	1	110,000	0.00%
				ATENCION A FAMILIAS	39	39	9,245,000	0.01%
				AVANCEMOS	107	157	22,463,000	0.03%
				CUIDADO Y DESARROLLO INFANTIL	30	52	5,284,571	0.01%
				TMC-PERSONAS TRABAJADORAS MENORES DE EDAD	1	1	70,000	0.00%
			<b>SAN CRISTOBAL</b>	ASIGNACION FAMILIAR (INCISO H)	2	2	1,200,000	0.00%
				ATENCION DE SITUACIONES DE VIOLENCIA	1	1	300,000	0.00%
				ATENCION A FAMILIAS	45	45	10,695,000	0.01%
				AVANCEMOS	104	169	23,352,000	0.03%
				EMERGENCIAS	1	1	1,238,000	0.00%
				TMC-PERSONAS TRABAJADORAS MENORES DE EDAD	3	3	1,120,000	0.00%
		DOTA	<b>COPEY</b>	ATENCION A FAMILIAS	30	30	8,203,500	0.01%
				AVANCEMOS	69	97	13,556,000	0.02%
				CAPACITACION	1	1	120,000	0.00%
				TMC-PERSONAS TRABAJADORAS MENORES DE EDAD	1	1	420,000	0.00%
			<b>JARDIN</b>	ATENCION A FAMILIAS	17	17	4,670,000	0.01%
				AVANCEMOS	29	36	4,928,000	0.01%
			<b>SANTA MARIA</b>	ASIGNACION FAMILIAR (INCISO H)	2	2	1,200,000	0.00%

ARDS	Provincia	Cantón	Distrito	Subsidios	N° Hogares	N° Personas	Monto Entregado	Porcentaje
				ATENCION A FAMILIAS	96	96	27,410,000	0.03%
				AVANCEMOS	213	349	50,538,000	0.06%
				CUIDADO Y DESARROLLO INFANTIL	47	86	57,725,150	0.07%
				PROCESOS FORMATIVOS	2	2	600,000	0.00%
		LEON CORTES	LLANO BONITO	ATENCION A FAMILIAS	88	89	26,090,000	0.03%
				AVANCEMOS	126	182	25,266,000	0.03%
				CAPACITACION	1	1	165,000	0.00%
				CUIDADO Y DESARROLLO INFANTIL	18	27	7,344,000	0.01%
				PROCESOS FORMATIVOS	8	8	2,400,000	0.00%
			SAN ANDRES	ATENCION A FAMILIAS	60	60	18,645,000	0.02%
				AVANCEMOS	72	98	13,840,000	0.02%
				PROCESOS FORMATIVOS	5	5	1,500,000	0.00%
			SAN ANTONIO	ATENCION A FAMILIAS	36	36	10,495,000	0.01%
				AVANCEMOS	67	93	13,614,000	0.02%
				PROCESOS FORMATIVOS	1	1	300,000	0.00%
				TMC-PERSONAS TRABAJADORAS MENORES DE EDAD	1	1	420,000	0.00%
			SAN ISIDRO	ASIGNACION FAMILIAR (INCISO H)	1	1	600,000	0.00%
				ATENCION A FAMILIAS	52	53	14,895,000	0.02%
				AVANCEMOS	77	106	15,512,000	0.02%
				CUIDADO Y DESARROLLO INFANTIL	28	45	8,568,000	0.01%
				PROCESOS FORMATIVOS	1	1	300,000	0.00%
			SAN PABLO	ASIGNACION FAMILIAR (INCISO H)	2	2	1,200,000	0.00%
				ATENCION DE SITUACIONES DE VIOLENCIA	1	1	300,000	0.00%
				ATENCION A FAMILIAS	187	187	54,180,000	0.06%
				AVANCEMOS	245	386	55,560,000	0.06%
				CAPACITACION	3	3	435,000	0.00%
				CUIDADO Y DESARROLLO INFANTIL	22	36	8,712,000	0.01%
				PROCESOS FORMATIVOS	12	13	3,900,000	0.00%
			SANTA CRUZ	ATENCION A FAMILIAS	35	35	11,095,000	0.01%
				AVANCEMOS	71	100	13,534,000	0.02%
				PROCESOS FORMATIVOS	2	2	600,000	0.00%
				TMC-PERSONAS TRABAJADORAS MENORES DE EDAD	1	1	420,000	0.00%
		TARRAZU	SAN CARLOS	ASIGNACION FAMILIAR (INCISO H)	2	2	1,200,000	0.00%
				ATENCION A FAMILIAS	97	97	27,475,000	0.03%
				AVANCEMOS	131	198	26,792,000	0.03%
				CAPACITACION	4	4	540,000	0.00%
				CUIDADO Y DESARROLLO INFANTIL	73	111	26,650,000	0.03%
				PROCESOS FORMATIVOS	3	3	900,000	0.00%
			SAN LORENZO	ASIGNACION FAMILIAR (INCISO H)	3	3	1,800,000	0.00%
				ATENCION A FAMILIAS	161	161	45,900,000	0.05%

ARDS	Provincia	Cantón	Distrito	Subsidios	N° Hogares	N° Personas	Monto Entregado	Porcentaje
				AVANCEMOS	237	362	49,398,000	0.06%
				CAPACITACION	6	6	554,250	0.00%
				CUIDADO Y DESARROLLO INFANTIL	108	161	33,990,000	0.04%
				PROCESOS FORMATIVOS	9	9	2,700,000	0.00%
			<b>SAN MARCOS</b>	ASIGNACION FAMILIAR (INCISO H)	5	5	3,000,000	0.00%
				ATENCION DE SITUACIONES DE VIOLENCIA	3	3	1,710,000	0.00%
				ATENCION A FAMILIAS	263	263	77,150,000	0.09%
				AVANCEMOS	413	604	84,458,000	0.10%
				CAPACITACION	3	3	400,000	0.00%
				CUIDADO Y DESARROLLO INFANTIL	96	154	68,279,000	0.08%
				EMPRESARIOS PRODUCTIVOS INDIVIDUALES	1	1	1,759,718	0.00%
				PROCESOS FORMATIVOS	26	26	7,575,000	0.01%
<b>PUNTARENAS</b>	<b>ALAJUELA</b>	<b>OROTINA</b>	<b>COYOLAR</b>	ASIGNACION FAMILIAR (INCISO H)	14	14	8,400,000	0.01%
				ATENCION A FAMILIAS	215	217	67,140,000	0.08%
				AVANCEMOS	371	648	88,704,000	0.10%
				CAPACITACION	3	4	923,180	0.00%
				CUIDADO Y DESARROLLO INFANTIL	39	47	34,191,000	0.04%
				PROCESOS FORMATIVOS	14	14	4,200,000	0.00%
			<b>EL MASTATE</b>	ASIGNACION FAMILIAR (INCISO H)	5	5	3,000,000	0.00%
				ATENCION A FAMILIAS	41	41	11,880,000	0.01%
				AVANCEMOS	73	116	17,450,000	0.02%
				CAPACITACION	1	1	181,230	0.00%
				CUIDADO Y DESARROLLO INFANTIL	7	9	5,502,000	0.01%
				PROCESOS FORMATIVOS	5	5	1,500,000	0.00%
			<b>HACIENDA VIEJA</b>	ATENCION A FAMILIAS	18	18	4,955,000	0.01%
				AVANCEMOS	36	54	7,196,000	0.01%
				PROCESOS FORMATIVOS	2	2	600,000	0.00%
			<b>LA CEIBA</b>	ASIGNACION FAMILIAR (INCISO H)	2	2	1,200,000	0.00%
				ATENCION A FAMILIAS	32	32	8,305,000	0.01%
				AVANCEMOS	78	136	18,916,000	0.02%
				CAPACITACION	2	2	551,760	0.00%
				CUIDADO Y DESARROLLO INFANTIL	1	1	786,000	0.00%
				PROCESOS FORMATIVOS	4	4	1,200,000	0.00%
			<b>OROTINA</b>	ASIGNACION FAMILIAR (INCISO H)	19	19	11,400,000	0.01%
				ATENCION A FAMILIAS	171	173	54,315,000	0.06%
				AVANCEMOS	257	415	59,664,000	0.07%
				CAPACITACION	1	1	90,840	0.00%
				CUIDADO Y DESARROLLO INFANTIL	40	57	38,645,000	0.04%
				MEJORAMIENTO DE VIVIENDA	1	1	2,347,500	0.00%
				PRESTACION ALIMENTARIA (INCISO K)	1	1	240,000	0.00%

ARDS	Provincia	Cantón	Distrito	Subsidios	N° Hogares	N° Personas	Monto Entregado	Porcentaje
				PROCESOS FORMATIVOS	22	22	6,375.000	0.01%
		SAN MATEO	DESMONTE	ATENCION A FAMILIAS	13	13	3,875.000	0.00%
				AVANCEMOS	23	42	6,316.000	0.01%
			JESUS MARIA	ASIGNACION FAMILIAR (INCISO H)	1	1	600.000	0.00%
				ATENCION A FAMILIAS	28	28	9,705.000	0.01%
				AVANCEMOS	49	77	9,484.000	0.01%
				CUIDADO Y DESARROLLO INFANTIL	1	1	786.000	0.00%
				PROCESOS FORMATIVOS	4	4	1,500.000	0.00%
			LABRADOR	ASIGNACION FAMILIAR (INCISO H)	1	1	600.000	0.00%
				ATENCION A FAMILIAS	34	34	9,670.000	0.01%
				AVANCEMOS	63	93	12,634.000	0.01%
				CUIDADO Y DESARROLLO INFANTIL	1	1	786.000	0.00%
				PROCESOS FORMATIVOS	5	5	1,500.000	0.00%
			SAN MATEO	ATENCION A FAMILIAS	46	46	14,380.000	0.02%
				AVANCEMOS	90	135	17,864.000	0.02%
				CAPACITACION	2	2	404,179	0.00%
				CUIDADO Y DESARROLLO INFANTIL	21	25	18,602.000	0.02%
				PRESTACION ALIMENTARIA (INCISO K)	1	1	200.000	0.00%
				PROCESOS FORMATIVOS	8	8	2,400.000	0.00%
	PUNTAR ENAS	ESPARZA	CALDERA	ASIGNACION FAMILIAR (INCISO H)	2	2	1,200.000	0.00%
				ATENCION A FAMILIAS	80	81	25,235.000	0.03%
				AVANCEMOS	154	247	31,496.000	0.04%
				CAPACITACION	1	1	47.600	0.00%
				PROCESOS FORMATIVOS	8	8	2,400.000	0.00%
				TMC-PERSONAS TRABAJADORAS MENORES DE EDAD	1	1	140.000	0.00%
			ESPIRITU SANTO	ASIGNACION FAMILIAR (INCISO H)	6	6	3,600.000	0.00%
				ATENCION A FAMILIAS	226	227	74,450.000	0.09%
				AVANCEMOS	288	456	60,690.000	0.07%
				CAPACITACION	1	1	22,950	0.00%
				CUIDADO Y DESARROLLO INFANTIL	67	86	61,054.000	0.07%
				MEJORAMIENTO DE VIVIENDA	1	1	2,857,243	0.00%
				PRESTACION ALIMENTARIA (INCISO K)	1	1	900.000	0.00%
				PROCESOS FORMATIVOS	20	20	6,000.000	0.01%
			MACACONA	ASIGNACION FAMILIAR (INCISO H)	11	11	6,300.000	0.01%
				ATENCION DE SITUACIONES DE VIOLENCIA	1	1	200.000	0.00%
				ATENCION A FAMILIAS	345	347	108,280,000	0.12%
				AVANCEMOS	470	732	101,594,000	0.12%
				CUIDADO Y DESARROLLO INFANTIL	120	156	111,546,500	0.13%
				PROCESOS FORMATIVOS	15	15	4,425.000	0.01%
				VEDA	2	2	580.000	0.00%

ARDS	Provincia	Cantón	Distrito	Subsidios	N° Hogares	N° Personas	Monto Entregado	Porcentaje
			<b>SAN JERONIMO</b>	ASIGNACION FAMILIAR (INCISO H)	1	1	600,000	0.00%
				ATENCION A FAMILIAS	16	16	5,380,000	0.01%
				AVANCEMOS	30	48	6,000,000	0.01%
				PROCESOS FORMATIVOS	1	1	300,000	0.00%
			<b>SAN JUAN GRANDE</b>	ASIGNACION FAMILIAR (INCISO H)	1	1	200,000	0.00%
				ATENCION A FAMILIAS	219	219	70,195,000	0.08%
				AVANCEMOS	257	435	58,046,000	0.07%
				CUIDADO Y DESARROLLO INFANTIL	22	31	22,532,000	0.03%
				PRESTACION ALIMENTARIA (INCISO K)	1	1	400,000	0.00%
				PROCESOS FORMATIVOS	7	7	2,100,000	0.00%
				TMC-PERSONAS TRABAJADORAS MENORES DE EDAD	1	1	350,000	0.00%
			<b>SAN RAFAEL</b>	ATENCION A FAMILIAS	28	28	8,300,000	0.01%
				AVANCEMOS	44	63	8,474,000	0.01%
		GARABITO	<b>JACO</b>	ASIGNACION FAMILIAR (INCISO H)	2	2	1,200,000	0.00%
				ATENCION DE SITUACIONES DE VIOLENCIA	2	2	1,100,000	0.00%
				ATENCION A FAMILIAS	170	171	48,165,000	0.06%
				AVANCEMOS	299	480	63,502,000	0.07%
				CUIDADO Y DESARROLLO INFANTIL	140	169	120,519,285	0.14%
				PROCESOS FORMATIVOS	3	3	900,000	0.00%
			<b>LAGUNILLAS</b>	ATENCION A FAMILIAS	17	17	5,030,000	0.01%
				AVANCEMOS	26	37	5,516,000	0.01%
			<b>TARCOLES</b>	ASIGNACION FAMILIAR (INCISO H)	4	4	2,400,000	0.00%
				ATENCION DE SITUACIONES DE VIOLENCIA	1	1	400,000	0.00%
				ATENCION A FAMILIAS	89	89	24,380,000	0.03%
				AVANCEMOS	225	367	49,006,000	0.06%
				CUIDADO Y DESARROLLO INFANTIL	37	47	32,095,000	0.04%
				PRESTACION ALIMENTARIA (INCISO K)	1	1	100,000	0.00%
				PROCESOS FORMATIVOS	3	3	900,000	0.00%
		MONTES DE ORO	<b>LA UNION</b>	ATENCION A FAMILIAS	14	14	4,760,000	0.01%
				AVANCEMOS	40	57	8,086,000	0.01%
				CUIDADO Y DESARROLLO INFANTIL	1	1	786,000	0.00%
				TMC-PERSONAS TRABAJADORAS MENORES DE EDAD	5	5	1,750,000	0.00%
			<b>MIRAMAR</b>	ASIGNACION FAMILIAR (INCISO H)	1	1	600,000	0.00%
				ATENCION DE SITUACIONES DE VIOLENCIA	2	2	700,000	0.00%
				ATENCION A FAMILIAS	179	180	60,005,000	0.07%
				AVANCEMOS	319	477	64,902,000	0.07%
				CAPACITACION	4	4	1,036,430	0.00%
				CUIDADO Y DESARROLLO INFANTIL	138	202	155,104,000	0.18%
				MEJORAMIENTO DE VIVIENDA	1	1	2,924,752	0.00%
				PROCESOS FORMATIVOS	44	44	13,050,000	0.02%

ARDS	Provincia	Cantón	Distrito	Subsidios	N° Hogares	N° Personas	Monto Entregado	Porcentaje
			<b>SAN ISIDRO</b>	ATENCION DE SITUACIONES DE VIOLENCIA	1	1	300,000	0.00%
				ATENCION A FAMILIAS	92	93	28,320,000	0.03%
				AVANCEMOS	189	298	39,324,000	0.05%
				CAPACITACION	1	1	167,995	0.00%
				CUIDADO Y DESARROLLO INFANTIL	73	97	73,491,000	0.08%
				PROCESOS FORMATIVOS	25	25	7,500,000	0.01%
		MONTEVERDE	<b>MONTEVERDE</b>	ATENCION DE SITUACIONES DE VIOLENCIA	3	3	3,400,000	0.00%
				ATENCION A FAMILIAS	21	21	6,825,000	0.01%
				AVANCEMOS	71	106	16,126,000	0.02%
		PARRITA	<b>PARRITA</b>	ASIGNACION FAMILIAR (INCISO H)	2	2	1,200,000	0.00%
				ATENCION DE SITUACIONES DE VIOLENCIA	19	19	4,570,000	0.01%
				ATENCION A FAMILIAS	1,192	1,197	343,425,000	0.40%
				AVANCEMOS	1,331	2,119	300,137,000	0.35%
				CAPACITACION	37	37	4,269,901	0.00%
				CUIDADO Y DESARROLLO INFANTIL	157	210	152,565,220	0.18%
				EMPRENDIMIENTOS PRODUCTIVOS INDIVIDUALES	5	5	9,258,848	0.01%
				MEJORAMIENTO DE VIVIENDA	2	2	5,868,665	0.01%
				PRESTACION ALIMENTARIA (INCISO K)	1	1	130,000	0.00%
				PROCESOS FORMATIVOS	107	107	31,575,000	0.04%
		PUNTARENAS	<b>ACAPULCO</b>	ATENCION A FAMILIAS	37	37	12,050,000	0.01%
				AVANCEMOS	62	92	12,274,000	0.01%
			<b>ARANCIBIA</b>	ATENCION A FAMILIAS	8	9	3,280,000	0.00%
				AVANCEMOS	27	36	5,124,000	0.01%
				TMC-PERSONAS TRABAJADORAS MENORES DE EDAD	2	2	490,000	0.00%
			<b>BARRANCA</b>	ASIGNACION FAMILIAR (INCISO H)	34	34	20,400,000	0.02%
				ATENCION DE SITUACIONES DE VIOLENCIA	6	6	2,770,000	0.00%
				ATENCION A FAMILIAS	1,249	1,260	396,015,000	0.46%
				AVANCEMOS	1,414	2,327	318,068,000	0.37%
				CAPACITACION	12	12	2,414,542	0.00%
				CUIDADO Y DESARROLLO INFANTIL	160	235	139,775,050	0.16%
				PRESTACION ALIMENTARIA (INCISO K)	1	1	400,000	0.00%
				PROCESOS FORMATIVOS	78	78	23,025,000	0.03%
				TMC-PERSONAS TRABAJADORAS MENORES DE EDAD	1	1	420,000	0.00%
				VEDA	13	15	4,205,000	0.00%
			<b>CHACARITA</b>	ASIGNACION FAMILIAR (INCISO H)	32	32	18,300,000	0.02%
				ATENCION A FAMILIAS	1,557	1,570	478,211,040	0.55%
				AVANCEMOS	1,723	2,729	374,594,000	0.43%
				CAPACITACION	16	16	3,111,700	0.00%
				CUIDADO Y DESARROLLO INFANTIL	235	338	225,130,950	0.26%
				EMERGENCIAS	4	4	4,259,100	0.00%

ARDS	Provincia	Cantón	Distrito	Subsidios	N° Hogares	N° Personas	Monto Entregado	Porcentaje
				PRESTACION ALIMENTARIA (INCISO K)	3	4	4,600,000	0.01%
				PROCESOS FORMATIVOS	103	103	30,375,000	0.03%
				TMC-PERSONAS TRABAJADORAS MENORES DE EDAD	6	6	2,380,000	0.00%
				VEDA	31	33	9,280,000	0.01%
			<b>CHIRA</b>	ASIGNACION FAMILIAR (INCISO H)	3	3	422,000	0.00%
				ATENCION DE SITUACIONES DE VIOLENCIA	1	1	400,000	0.00%
				ATENCION A FAMILIAS	206	207	67,645,000	0.08%
				AVANCEMOS	168	248	30,755,000	0.04%
				CAPACITACION	1	1	68,960	0.00%
				EMPRENDIMIENTOS PRODUCTIVOS INDIVIDUALES	1	1	4,985,000	0.01%
				PROCESOS FORMATIVOS	34	34	10,200,000	0.01%
				TMC-PERSONAS TRABAJADORAS MENORES DE EDAD	34	35	12,390,000	0.01%
				VEDA	125	151	43,790,000	0.05%
			<b>CHOMES</b>	ATENCION DE SITUACIONES DE VIOLENCIA	1	1	1,275,000	0.00%
				ATENCION A FAMILIAS	541	545	163,681,000	0.19%
				AVANCEMOS	543	851	116,255,000	0.13%
				CAPACITACION	4	4	478,530	0.00%
				CUIDADO Y DESARROLLO INFANTIL	61	102	71,093,700	0.08%
				EMPRENDIMIENTOS PRODUCTIVOS INDIVIDUALES	1	1	5,000,000	0.01%
				MEJORAMIENTO DE VIVIENDA	1	1	2,721,486	0.00%
				PROCESOS FORMATIVOS	65	65	19,275,000	0.02%
				TMC-PERSONAS TRABAJADORAS MENORES DE EDAD	11	11	4,410,000	0.01%
				VEDA	142	151	43,790,000	0.05%
			<b>COBANO</b>	ASIGNACION FAMILIAR (INCISO H)	1	1	600,000	0.00%
				ATENCION DE SITUACIONES DE VIOLENCIA	1	1	200,000	0.00%
				ATENCION A FAMILIAS	138	138	37,030,000	0.04%
				AVANCEMOS	345	573	76,021,000	0.09%
				CUIDADO Y DESARROLLO INFANTIL	9	14	9,825,000	0.01%
				EMPRENDIMIENTOS PRODUCTIVOS INDIVIDUALES	1	1	1,651,744	0.00%
				MEJORAMIENTO DE VIVIENDA	1	1	3,073,998	0.00%
				PROCESOS FORMATIVOS	33	33	9,600,000	0.01%
			<b>EL ROBLE</b>	ASIGNACION FAMILIAR (INCISO H)	34	34	18,500,000	0.02%
				ATENCION DE SITUACIONES DE VIOLENCIA	3	3	1,870,000	0.00%
				ATENCION A FAMILIAS	711	720	221,445,000	0.26%
				AVANCEMOS	972	1,623	231,246,000	0.27%
				CAPACITACION	5	5	524,675	0.00%
				CUIDADO Y DESARROLLO INFANTIL	151	240	147,412,950	0.17%
				EMERGENCIAS	1	1	1,054,794	0.00%
				MEJORAMIENTO DE VIVIENDA	1	1	5,105,411	0.01%
				PRESTACION ALIMENTARIA (INCISO K)	2	2	900,000	0.00%



ARDS	Provincia	Cantón	Distrito	Subsidios	N° Hogares	N° Personas	Monto Entregado	Porcentaje
				PROCESOS FORMATIVOS	107	107	31,675,000	0.04%
				VEDA	2	2	580,000	0.00%
			<b>GUACIMAL</b>	ATENCION A FAMILIAS	16	16	5,370,000	0.01%
				AVANCEMOS	47	71	11,256,000	0.01%
				CUIDADO Y DESARROLLO INFANTIL	1	3	786,000	0.00%
			<b>LEPANTO</b>	ASIGNACION FAMILIAR (INCISO H)	5	5	2,728,000	0.00%
				ATENCION DE SITUACIONES DE VIOLENCIA	1	1	100,000	0.00%
				ATENCION A FAMILIAS	607	615	192,314,000	0.22%
				AVANCEMOS	737	1,098	160,712,000	0.19%
				CAPACITACION	11	11	1,929,770	0.00%
				CUIDADO Y DESARROLLO INFANTIL	21	33	23,042,900	0.03%
				EMPRENDIMIENTOS PRODUCTIVOS INDIVIDUALES	4	4	11,763,245	0.01%
				PROCESOS FORMATIVOS	37	37	10,950,000	0.01%
				TMC-PERSONAS TRABAJADORAS MENORES DE EDAD	22	22	8,330,000	0.01%
				VEDA	174	224	64,960,000	0.07%
			<b>MANZANILLO</b>	ATENCION DE SITUACIONES DE VIOLENCIA	1	1	100,000	0.00%
				ATENCION A FAMILIAS	275	276	89,460,000	0.10%
				AVANCEMOS	342	535	72,257,000	0.08%
				CAPACITACION	2	2	394,800	0.00%
				CUIDADO Y DESARROLLO INFANTIL	2	2	1,572,000	0.00%
				EMPRENDIMIENTOS PRODUCTIVOS INDIVIDUALES	1	1	5,000,000	0.01%
				PROCESOS FORMATIVOS	34	34	10,050,000	0.01%
				TMC-PERSONAS TRABAJADORAS MENORES DE EDAD	24	24	9,030,000	0.01%
				VEDA	271	309	89,465,000	0.10%
			<b>PAQUERA</b>	ASIGNACION FAMILIAR (INCISO H)	3	3	1,264,000	0.00%
				ATENCION DE SITUACIONES DE VIOLENCIA	4	4	1,840,000	0.00%
				ATENCION A FAMILIAS	395	395	125,818,070	0.14%
				AVANCEMOS	493	803	111,209,000	0.13%
				CAPACITACION	7	7	1,363,310	0.00%
				CUIDADO Y DESARROLLO INFANTIL	32	47	32,343,900	0.04%
				EMPRENDIMIENTOS PRODUCTIVOS INDIVIDUALES	1	1	600,000	0.00%
				PRESTACION ALIMENTARIA (INCISO K)	1	1	320,000	0.00%
				PROCESOS FORMATIVOS	1	1	300,000	0.00%
				VEDA	27	31	8,990,000	0.01%
			<b>PITAHAYA</b>	ASIGNACION FAMILIAR (INCISO H)	1	1	200,000	0.00%
				ATENCION A FAMILIAS	133	134	44,485,000	0.05%
				AVANCEMOS	193	331	46,674,000	0.05%
				CAPACITACION	1	1	136,000	0.00%
				CUIDADO Y DESARROLLO INFANTIL	1	1	786,000	0.00%
				MEJORAMIENTO DE VIVIENDA	1	1	2,449,558	0.00%

ARDS	Provincia	Cantón	Distrito	Subsidios	N° Hogares	N° Personas	Monto Entregado	Porcentaje
				PROCESOS FORMATIVOS	5	5	1,500,000	0.00%
			<b>PUNTARENAS</b>	ASIGNACION FAMILIAR (INCISO H)	2	2	1,200,000	0.00%
				ATENCION DE SITUACIONES DE VIOLENCIA	1	1	810,000	0.00%
				ATENCION A FAMILIAS	227	232	69,505,000	0.08%
				AVANCEMOS	166	249	32,350,000	0.04%
				CAPACITACION	1	1	369,200	0.00%
				CUIDADO Y DESARROLLO INFANTIL	4	9	5,109,000	0.01%
				EMPRENDIMIENTOS PRODUCTIVOS INDIVIDUALES	1	1	3,000,000	0.00%
				PROCESOS FORMATIVOS	42	42	12,600,000	0.01%
				TMC-PERSONAS TRABAJADORAS MENORES DE EDAD	2	2	490,000	0.00%
				VEDA	79	100	28,855,000	0.03%
		QUEPOS	<b>NARANJITO</b>	ASIGNACION FAMILIAR (INCISO H)	2	2	700,000	0.00%
				ATENCION DE SITUACIONES DE VIOLENCIA	1	1	320,000	0.00%
				ATENCION A FAMILIAS	231	231	72,845,000	0.08%
				AVANCEMOS	233	331	42,836,000	0.05%
				CAPACITACION	5	5	677,480	0.00%
				CUIDADO Y DESARROLLO INFANTIL	1	1	786,000	0.00%
				EMPRENDIMIENTOS PRODUCTIVOS INDIVIDUALES	6	6	11,273,484	0.01%
				PROCESOS FORMATIVOS	15	15	4,350,000	0.01%
			<b>QUEPOS</b>	ASIGNACION FAMILIAR (INCISO H)	8	8	4,500,000	0.01%
				ATENCION DE SITUACIONES DE VIOLENCIA	25	25	6,830,000	0.01%
				ATENCION A FAMILIAS	960	964	279,405,000	0.32%
				AVANCEMOS	1,114	1,728	242,972,000	0.28%
				CAPACITACION	22	22	2,455,979	0.00%
				CUIDADO Y DESARROLLO INFANTIL	30	44	32,226,000	0.04%
				EMERGENCIAS	1	1	139,523	0.00%
				EMPRENDIMIENTOS PRODUCTIVOS INDIVIDUALES	4	4	7,498,097	0.01%
				PROCESOS FORMATIVOS	75	75	21,975,000	0.03%
				VEDA	1	1	290,000	0.00%
			<b>SAVEGRE</b>	ASIGNACION FAMILIAR (INCISO H)	1	1	600,000	0.00%
				ATENCION DE SITUACIONES DE VIOLENCIA	3	3	1,400,000	0.00%
				ATENCION A FAMILIAS	206	207	61,075,000	0.07%
				AVANCEMOS	249	393	53,450,000	0.06%
				CAPACITACION	4	4	633,912	0.00%
				EMPRENDIMIENTOS PRODUCTIVOS INDIVIDUALES	1	1	1,643,237	0.00%
				PROCESOS FORMATIVOS	14	14	4,125,000	0.00%
<b>HUETAR NORTE</b>	<b>ALAJUELA</b>	GUATUSO	<b>BUENAVISTA</b>	ASIGNACION FAMILIAR (INCISO H)	1	1	600,000	0.00%
				ATENCION A FAMILIAS	61	61	14,936,000	0.02%
				AVANCEMOS	151	233	32,004,000	0.04%
				CAPACITACION	3	3	290,000	0.00%

ARDS	Provincia	Cantón	Distrito	Subsidios	N° Hogares	N° Personas	Monto Entregado	Porcentaje
				EMPRENDIMIENTOS PRODUCTIVOS INDIVIDUALES	1	1	1,797,000	0.00%
				PROCESOS FORMATIVOS	4	4	1,200,000	0.00%
			<b>COTE</b>	ATENCION DE SITUACIONES DE VIOLENCIA	1	1	200,000	0.00%
				ATENCION A FAMILIAS	26	26	6,765,000	0.01%
				AVANCEMOS	38	60	8,908,000	0.01%
				PROCESOS FORMATIVOS	1	1	300,000	0.00%
			<b>KATIRA</b>	ASIGNACION FAMILIAR (INCISO H)	1	1	600,000	0.00%
				ATENCION DE SITUACIONES DE VIOLENCIA	6	6	1,750,000	0.00%
				ATENCION A FAMILIAS	181	181	42,098,000	0.05%
				AVANCEMOS	376	602	82,752,000	0.10%
				CAPACITACION	7	7	996,000	0.00%
				CUIDADO Y DESARROLLO INFANTIL	2	3	1,572,000	0.00%
				EMERGENCIAS	1	1	1,300,000	0.00%
				PROCESOS FORMATIVOS	15	15	4,425,000	0.01%
			<b>SAN RAFAEL</b>	ASIGNACION FAMILIAR (INCISO H)	2	2	1,200,000	0.00%
				ATENCION DE SITUACIONES DE VIOLENCIA	3	3	730,000	0.00%
				ATENCION A FAMILIAS	476	477	106,223,300	0.12%
				AVANCEMOS	579	909	126,825,000	0.15%
				CAPACITACION	19	19	2,014,000	0.00%
				CUIDADO Y DESARROLLO INFANTIL	11	18	11,953,750	0.01%
				EMPRENDIMIENTOS PRODUCTIVOS INDIVIDUALES	3	3	5,292,597	0.01%
				PROCESOS FORMATIVOS	48	48	14,325,000	0.02%
		LOS CHILES	<b>CAÑO NEGRO</b>	ASIGNACION FAMILIAR (INCISO H)	2	2	1,200,000	0.00%
				ATENCION A FAMILIAS	116	116	32,775,000	0.04%
				AVANCEMOS	149	224	28,960,000	0.03%
				PROCESOS FORMATIVOS	4	4	975,000	0.00%
			<b>EL AMPARO</b>	ASIGNACION FAMILIAR (INCISO H)	5	5	3,000,000	0.00%
				ATENCION A FAMILIAS	541	546	136,750,000	0.16%
				AVANCEMOS	557	851	109,316,000	0.13%
				CAPACITACION	9	9	1,569,202	0.00%
				PROCESOS FORMATIVOS	30	30	8,250,000	0.01%
			<b>LOS CHILES</b>	ASIGNACION FAMILIAR (INCISO H)	8	8	4,800,000	0.01%
				ATENCION DE SITUACIONES DE VIOLENCIA	6	6	2,880,000	0.00%
				ATENCION A FAMILIAS	1,134	1,139	300,725,000	0.35%
				AVANCEMOS	1,262	1,886	254,068,000	0.29%
				CAPACITACION	10	10	1,738,825	0.00%
				CUIDADO Y DESARROLLO INFANTIL	78	89	50,828,000	0.06%
				EMERGENCIAS	1	1	513,000	0.00%
				PRESTACION ALIMENTARIA (INCISO K)	4	4	590,000	0.00%
				PROCESOS FORMATIVOS	37	37	9,750,000	0.01%

ARDS	Provincia	Cantón	Distrito	Subsidios	N° Hogares	N° Personas	Monto Entregado	Porcentaje
			<b>SAN JORGE</b>	ASIGNACION FAMILIAR (INCISO H)	1	1	600,000	0.00%
				ATENCION DE SITUACIONES DE VIOLENCIA	1	1	520,000	0.00%
				ATENCION A FAMILIAS	210	211	57,140,000	0.07%
				AVANCEMOS	202	304	40,671,000	0.05%
				CAPACITACION	2	3	640,995	0.00%
				PROCESOS FORMATIVOS	35	35	9,675,000	0.01%
		SAN CARLOS	<b>AGUAS ZARCAS</b>	ASIGNACION FAMILIAR (INCISO H)	8	8	4,800,000	0.01%
				ATENCION A FAMILIAS	677	682	195,253,000	0.22%
				AVANCEMOS	1,076	1,684	239,269,000	0.28%
				CAPACITACION	7	7	1,528,000	0.00%
				CUIDADO Y DESARROLLO INFANTIL	102	169	119,864,539	0.14%
				EMERGENCIAS	1	1	1,120,000	0.00%
				PRESTACION ALIMENTARIA (INCISO K)	2	2	1,260,000	0.00%
				PROCESOS FORMATIVOS	39	39	11,400,000	0.01%
			<b>BUENAVISTA</b>	ATENCION A FAMILIAS	8	8	2,500,000	0.00%
				AVANCEMOS	15	23	3,648,000	0.00%
				PRESTACION ALIMENTARIA (INCISO K)	1	1	600,000	0.00%
			<b>CUTRIS</b>	ASIGNACION FAMILIAR (INCISO H)	4	4	2,400,000	0.00%
				ATENCION DE SITUACIONES DE VIOLENCIA	1	1	500,000	0.00%
				ATENCION A FAMILIAS	316	320	84,538,000	0.10%
				AVANCEMOS	563	865	119,444,000	0.14%
				CAPACITACION	2	2	380,000	0.00%
				CUIDADO Y DESARROLLO INFANTIL	49	95	66,810,000	0.08%
				PROCESOS FORMATIVOS	5	5	1,500,000	0.00%
				TMC-PERSONAS TRABAJADORAS MENORES DE EDAD	8	8	2,800,000	0.00%
			<b>FLORENCIA</b>	ASIGNACION FAMILIAR (INCISO H)	2	2	1,200,000	0.00%
				ATENCION DE SITUACIONES DE VIOLENCIA	3	3	850,000	0.00%
				ATENCION A FAMILIAS	438	439	126,966,459	0.15%
				AVANCEMOS	689	1,066	149,605,000	0.17%
				CAPACITACION	5	5	1,011,432	0.00%
				CUIDADO Y DESARROLLO INFANTIL	42	67	42,999,103	0.05%
				MEJORAMIENTO DE VIVIENDA	1	1	4,272,591	0.00%
				PRESTACION ALIMENTARIA (INCISO K)	3	3	2,150,000	0.00%
				PROCESOS FORMATIVOS	12	12	3,450,000	0.00%
			<b>LA FORTUNA</b>	ASIGNACION FAMILIAR (INCISO H)	3	3	1,800,000	0.00%
				ATENCION DE SITUACIONES DE VIOLENCIA	1	1	400,000	0.00%
				ATENCION A FAMILIAS	302	303	86,250,000	0.10%
				AVANCEMOS	594	969	131,088,000	0.15%
				CAPACITACION	2	2	1,280,000	0.00%
				CUIDADO Y DESARROLLO INFANTIL	68	114	83,246,096	0.10%

ARDS	Provincia	Cantón	Distrito	Subsidios	N° Hogares	N° Personas	Monto Entregado	Porcentaje
				PROCESOS FORMATIVOS	31	31	8,850,000	0.01%
			<b>LA PALMERA</b>	ASIGNACION FAMILIAR (INCISO H)	3	3	1,800,000	0.00%
				ATENCION DE SITUACIONES DE VIOLENCIA	1	1	450,000	0.00%
				ATENCION A FAMILIAS	146	147	44,290,000	0.05%
				AVANCEMOS	246	383	54,638,000	0.06%
				CAPACITACION	5	6	850,000	0.00%
				CUIDADO Y DESARROLLO INFANTIL	12	22	14,279,000	0.02%
				PROCESOS FORMATIVOS	28	28	7,950,000	0.01%
			<b>LA TIGRA</b>	ASIGNACION FAMILIAR (INCISO H)	1	2	600,000	0.00%
				ATENCION A FAMILIAS	206	208	63,565,000	0.07%
				AVANCEMOS	417	655	95,427,000	0.11%
				CUIDADO Y DESARROLLO INFANTIL	1	1	786,000	0.00%
				PRESTACION ALIMENTARIA (INCISO K)	1	1	240,000	0.00%
				PROCESOS FORMATIVOS	35	35	10,500,000	0.01%
			<b>MONTERREY</b>	ATENCION DE SITUACIONES DE VIOLENCIA	1	1	300,000	0.00%
				ATENCION A FAMILIAS	76	76	9,545,000	0.01%
				AVANCEMOS	115	178	24,033,000	0.03%
				CAPACITACION	2	2	362,500	0.00%
				PROCESOS FORMATIVOS	1	1	300,000	0.00%
			<b>PITAL</b>	ASIGNACION FAMILIAR (INCISO H)	3	3	1,500,000	0.00%
				ATENCION DE SITUACIONES DE VIOLENCIA	2	2	2,250,000	0.00%
				ATENCION A FAMILIAS	618	621	171,990,000	0.20%
				AVANCEMOS	987	1,546	211,907,000	0.24%
				CAPACITACION	10	10	1,879,000	0.00%
				CUIDADO Y DESARROLLO INFANTIL	85	134	95,697,547	0.11%
				EMERGENCIAS	6	6	4,090,000	0.00%
				PRESTACION ALIMENTARIA (INCISO K)	1	2	800,000	0.00%
				PROCESOS FORMATIVOS	37	37	10,800,000	0.01%
			<b>POCOSOL</b>	ASIGNACION FAMILIAR (INCISO H)	6	6	3,600,000	0.00%
				ATENCION DE SITUACIONES DE VIOLENCIA	4	4	2,910,000	0.00%
				ATENCION A FAMILIAS	791	797	221,898,000	0.26%
				AVANCEMOS	1,163	1,829	252,916,000	0.29%
				CAPACITACION	7	7	1,047,490	0.00%
				CUIDADO Y DESARROLLO INFANTIL	153	240	173,107,954	0.20%
				EMERGENCIAS	3	3	2,375,000	0.00%
				PRESTACION ALIMENTARIA (INCISO K)	1	1	320,000	0.00%
				PROCESOS FORMATIVOS	64	66	19,350,000	0.02%
				TMC-PERSONAS TRABAJADORAS MENORES DE EDAD	5	5	1,960,000	0.00%
			<b>QUESADA</b>	ASIGNACION FAMILIAR (INCISO H)	16	16	9,600,000	0.01%
				ATENCION DE SITUACIONES DE VIOLENCIA	2	2	1,560,000	0.00%

ARDS	Provincia	Cantón	Distrito	Subsidios	N° Hogares	N° Personas	Monto Entregado	Porcentaje
				ATENCION A FAMILIAS	1,050	1,054	294,368,000	0.34%
				AVANCEMOS	1,300	1,996	281,815,000	0.32%
				CAPACITACION	15	16	4,934,770	0.01%
				CUIDADO Y DESARROLLO INFANTIL	305	464	343,559,174	0.40%
				PRESTACION ALIMENTARIA (INCISO K)	15	15	9,809,000	0.01%
				PROCESOS FORMATIVOS	52	52	14,925,000	0.02%
			<b>VENADO</b>	ASIGNACION FAMILIAR (INCISO H)	1	1	600,000	0.00%
				ATENCION A FAMILIAS	24	25	4,845,000	0.01%
				AVANCEMOS	62	108	16,028,000	0.02%
				CAPACITACION	1	1	260,000	0.00%
				PRESTACION ALIMENTARIA (INCISO K)	1	1	1,100,000	0.00%
			<b>VENEZIA</b>	ASIGNACION FAMILIAR (INCISO H)	3	3	1,800,000	0.00%
				ATENCION A FAMILIAS	325	326	98,335,000	0.11%
				AVANCEMOS	431	725	100,612,000	0.12%
				CAPACITACION	2	2	765,000	0.00%
				CUIDADO Y DESARROLLO INFANTIL	8	16	11,135,000	0.01%
				EMERGENCIAS	1	1	900,000	0.00%
				PROCESOS FORMATIVOS	9	9	2,700,000	0.00%
		UPALA	<b>AGUAS CLARAS</b>	ASIGNACION FAMILIAR (INCISO H)	1	1	600,000	0.00%
				ATENCION DE SITUACIONES DE VIOLENCIA	1	1	100,000	0.00%
				ATENCION A FAMILIAS	337	339	103,690,000	0.12%
				AVANCEMOS	379	583	80,148,000	0.09%
				CAPACITACION	2	2	300,000	0.00%
				PROCESOS FORMATIVOS	37	37	11,025,000	0.01%
			<b>BIJAGUA</b>	ASIGNACION FAMILIAR (INCISO H)	3	3	1,800,000	0.00%
				ATENCION DE SITUACIONES DE VIOLENCIA	1	1	300,000	0.00%
				ATENCION A FAMILIAS	264	267	66,835,250	0.08%
				AVANCEMOS	324	500	72,038,000	0.08%
				CAPACITACION	2	2	280,000	0.00%
				EMPRENDIMIENTOS PRODUCTIVOS INDIVIDUALES	1	1	1,744,123	0.00%
				PROCESOS FORMATIVOS	12	12	3,525,000	0.00%
			<b>CANALETE</b>	ASIGNACION FAMILIAR (INCISO H)	2	2	1,200,000	0.00%
				ATENCION A FAMILIAS	111	113	30,475,000	0.04%
				AVANCEMOS	117	181	24,402,000	0.03%
				CUIDADO Y DESARROLLO INFANTIL	1	2	262,000	0.00%
				PROCESOS FORMATIVOS	10	10	2,925,000	0.00%
			<b>DELICIAS</b>	ASIGNACION FAMILIAR (INCISO H)	1	1	600,000	0.00%
				ATENCION DE SITUACIONES DE VIOLENCIA	1	1	100,000	0.00%
				ATENCION A FAMILIAS	358	359	90,545,000	0.10%
				AVANCEMOS	411	609	81,848,000	0.09%

ARDS	Provincia	Cantón	Distrito	Subsidios	N° Hogares	N° Personas	Monto Entregado	Porcentaje
				CUIDADO Y DESARROLLO INFANTIL	1	1	786,000	0.00%
				PROCESOS FORMATIVOS	11	11	3,300,000	0.00%
			<b>DOS RIOS</b>	ASIGNACION FAMILIAR (INCISO H)	1	1	600,000	0.00%
				ATENCION DE SITUACIONES DE VIOLENCIA	1	1	240,000	0.00%
				ATENCION A FAMILIAS	386	388	103,990,000	0.12%
				AVANCEMOS	373	607	79,910,000	0.09%
				CAPACITACION	3	3	340,000	0.00%
				PROCESOS FORMATIVOS	41	41	12,225,000	0.01%
			<b>SAN JOSE O PIZOTE</b>	ASIGNACION FAMILIAR (INCISO H)	1	1	600,000	0.00%
				ATENCION DE SITUACIONES DE VIOLENCIA	4	4	440,000	0.00%
				ATENCION A FAMILIAS	661	662	173,624,120	0.20%
				AVANCEMOS	858	1,298	180,800,000	0.21%
				CAPACITACION	3	3	370,000	0.00%
				CUIDADO Y DESARROLLO INFANTIL	1	2	1,572,000	0.00%
				EMERGENCIAS	1	1	615,000	0.00%
				MEJORAMIENTO DE VIVIENDA	1	1	4,375,841	0.01%
				PROCESOS FORMATIVOS	46	46	13,800,000	0.02%
			<b>UPALA</b>	ASIGNACION FAMILIAR (INCISO H)	10	10	6,000,000	0.01%
				ATENCION DE SITUACIONES DE VIOLENCIA	8	8	2,026,000	0.00%
				ATENCION A FAMILIAS	1,171	1,175	306,081,000	0.35%
				AVANCEMOS	1,228	1,866	263,946,000	0.30%
				CAPACITACION	6	6	870,000	0.00%
				CUIDADO Y DESARROLLO INFANTIL	66	102	70,304,637	0.08%
				EMERGENCIAS	1	1	435,000	0.00%
				EMPRENDIMIENTOS PRODUCTIVOS INDIVIDUALES	1	1	1,744,443	0.00%
				PROCESOS FORMATIVOS	57	57	16,725,000	0.02%
			<b>YOLLALL</b>	ASIGNACION FAMILIAR (INCISO H)	2	2	1,200,000	0.00%
				ATENCION DE SITUACIONES DE VIOLENCIA	1	1	100,000	0.00%
				ATENCION A FAMILIAS	321	321	84,860,000	0.10%
				AVANCEMOS	367	557	76,452,000	0.09%
				CAPACITACION	1	1	40,000	0.00%
				CUIDADO Y DESARROLLO INFANTIL	6	12	7,991,000	0.01%
				PROCESOS FORMATIVOS	23	23	6,900,000	0.01%
	<b>SAN JOSE</b>	MORAVIA	<b>LA TRINIDAD</b>	CUIDADO Y DESARROLLO INFANTIL	1	1	131,000	0.00%
<b>ALAJUELA</b>	<b>ALAJUELA</b>	ALAJUELA	<b>ALAJUELA</b>	ASIGNACION FAMILIAR (INCISO H)	4	4	2,300,000	0.00%
				ATENCION DE SITUACIONES DE VIOLENCIA	6	6	3,100,000	0.00%
				ATENCION A FAMILIAS	277	279	82,330,000	0.09%
				AVANCEMOS	417	667	94,253,000	0.11%
				CAPACITACION	5	5	656,714	0.00%
				CUIDADO Y DESARROLLO INFANTIL	30	54	40,640,399	0.05%

ARDS	Provincia	Cantón	Distrito	Subsidios	N° Hogares	N° Personas	Monto Entregado	Porcentaje
				EMPRENDIMIENTOS PRODUCTIVOS INDIVIDUALES	1	1	1,532,958	0.00%
				PRESTACION ALIMENTARIA (INCISO K)	1	1	1,500,000	0.00%
				PROCESOS FORMATIVOS	2	2	600,000	0.00%
			<b>CARRIZAL</b>	ASIGNACION FAMILIAR (INCISO H)	3	3	1,800,000	0.00%
				ATENCION DE SITUACIONES DE VIOLENCIA	4	4	3,900,000	0.00%
				ATENCION A FAMILIAS	72	72	18,960,000	0.02%
				AVANCEMOS	154	244	33,390,000	0.04%
				CAPACITACION	1	1	75,125	0.00%
				CUIDADO Y DESARROLLO INFANTIL	2	3	2,358,000	0.00%
				PRESTACION ALIMENTARIA (INCISO K)	1	1	750,000	0.00%
			<b>DESAMPARADOS</b>	ASIGNACION FAMILIAR (INCISO H)	4	4	2,400,000	0.00%
				ATENCION DE SITUACIONES DE VIOLENCIA	2	2	1,450,000	0.00%
				ATENCION A FAMILIAS	208	209	62,470,000	0.07%
				AVANCEMOS	408	616	84,054,000	0.10%
				CAPACITACION	4	4	386,025	0.00%
				CUIDADO Y DESARROLLO INFANTIL	34	58	44,072,132	0.05%
				PRESTACION ALIMENTARIA (INCISO K)	1	1	900,000	0.00%
				PROCESOS FORMATIVOS	3	3	900,000	0.00%
			<b>GARITA</b>	ATENCION A FAMILIAS	38	38	9,920,000	0.01%
				AVANCEMOS	50	77	11,236,000	0.01%
			<b>GUACIMA</b>	ASIGNACION FAMILIAR (INCISO H)	2	2	1,200,000	0.00%
				ATENCION DE SITUACIONES DE VIOLENCIA	1	1	600,000	0.00%
				ATENCION A FAMILIAS	192	192	57,235,000	0.07%
				AVANCEMOS	449	725	95,580,000	0.11%
				CAPACITACION	3	3	361,115	0.00%
				CUIDADO Y DESARROLLO INFANTIL	62	113	83,867,650	0.10%
				PROCESOS FORMATIVOS	4	4	1,050,000	0.00%
				TMC-PERSONAS TRABAJADORAS MENORES DE EDAD	1	1	140,000	0.00%
			<b>RIO SEGUNDO</b>	ASIGNACION FAMILIAR (INCISO H)	2	2	1,200,000	0.00%
				ATENCION A FAMILIAS	85	86	24,135,000	0.03%
				AVANCEMOS	138	220	29,406,000	0.03%
				CAPACITACION	2	2	333,114	0.00%
				CUIDADO Y DESARROLLO INFANTIL	8	14	9,572,761	0.01%
				EMPRENDIMIENTOS PRODUCTIVOS INDIVIDUALES	1	1	1,787,535	0.00%
				PRESTACION ALIMENTARIA (INCISO K)	1	1	400,000	0.00%
				PROCESOS FORMATIVOS	1	1	300,000	0.00%
			<b>SABANILLA</b>	ASIGNACION FAMILIAR (INCISO H)	3	3	1,800,000	0.00%
				ATENCION DE SITUACIONES DE VIOLENCIA	4	4	1,400,000	0.00%
				ATENCION A FAMILIAS	115	115	35,050,000	0.04%
				AVANCEMOS	278	471	69,138,000	0.08%



ARDS	Provincia	Cantón	Distrito	Subsidios	N° Hogares	N° Personas	Monto Entregado	Porcentaje
				CAPACITACION	2	2	191,850	0.00%
				PROCESOS FORMATIVOS	1	1	300,000	0.00%
			<b>SAN ANTONIO</b>	ASIGNACION FAMILIAR (INCISO H)	3	3	1,800,000	0.00%
				ATENCION DE SITUACIONES DE VIOLENCIA	5	5	4,000,000	0.00%
				ATENCION A FAMILIAS	293	293	89,665,000	0.10%
				AVANCEMOS	461	743	94,262,000	0.11%
				CAPACITACION	14	14	2,320,319	0.00%
				CUIDADO Y DESARROLLO INFANTIL	56	106	78,025,285	0.09%
				EMPRENDIMIENTOS PRODUCTIVOS INDIVIDUALES	3	3	5,061,588	0.01%
				PROCESOS FORMATIVOS	7	7	2,100,000	0.00%
			<b>SAN ISIDRO</b>	ASIGNACION FAMILIAR (INCISO H)	3	3	1,800,000	0.00%
				ATENCION DE SITUACIONES DE VIOLENCIA	3	3	1,950,000	0.00%
				ATENCION A FAMILIAS	187	188	53,280,000	0.06%
				AVANCEMOS	390	624	87,418,000	0.10%
				CUIDADO Y DESARROLLO INFANTIL	17	30	19,752,793	0.02%
				EMPRENDIMIENTOS PRODUCTIVOS INDIVIDUALES	1	1	1,730,280	0.00%
				MEJORAMIENTO DE VIVIENDA	1	1	163,900	0.00%
				PROCESOS FORMATIVOS	2	2	600,000	0.00%
			<b>SAN JOSE</b>	ASIGNACION FAMILIAR (INCISO H)	2	2	1,100,000	0.00%
				ATENCION DE SITUACIONES DE VIOLENCIA	4	4	4,200,000	0.00%
				ATENCION A FAMILIAS	384	384	115,558,000	0.13%
				AVANCEMOS	588	945	130,251,000	0.15%
				CAPACITACION	8	8	868,272	0.00%
				CUIDADO Y DESARROLLO INFANTIL	114	194	148,338,829	0.17%
				EMERGENCIAS	2	2	4,748,600	0.01%
				PRESTACION ALIMENTARIA (INCISO K)	1	1	1,500,000	0.00%
				PROCESOS FORMATIVOS	8	8	2,400,000	0.00%
			<b>SAN RAFAEL</b>	ASIGNACION FAMILIAR (INCISO H)	1	1	600,000	0.00%
				ATENCION DE SITUACIONES DE VIOLENCIA	1	1	300,000	0.00%
				ATENCION A FAMILIAS	143	144	39,195,000	0.05%
				AVANCEMOS	329	481	65,650,000	0.08%
				CAPACITACION	4	4	562,559	0.00%
				CUIDADO Y DESARROLLO INFANTIL	41	68	48,268,130	0.06%
				EMPRENDIMIENTOS PRODUCTIVOS INDIVIDUALES	1	1	1,753,565	0.00%
				PRESTACION ALIMENTARIA (INCISO K)	4	4	3,000,000	0.00%
				PROCESOS FORMATIVOS	3	3	900,000	0.00%
			<b>SARAPIQUI</b>	ATENCION A FAMILIAS	109	109	24,340,000	0.03%
				AVANCEMOS	96	136	17,794,000	0.02%
			<b>TAMBOR</b>	ASIGNACION FAMILIAR (INCISO H)	3	3	1,800,000	0.00%
				ATENCION DE SITUACIONES DE VIOLENCIA	5	5	2,600,000	0.00%

ARDS	Provincia	Cantón	Distrito	Subsidios	N° Hogares	N° Personas	Monto Entregado	Porcentaje
				ATENCION A FAMILIAS	233	234	70,515,000	0.08%
				AVANCEMOS	406	618	84,350,000	0.10%
				CAPACITACION	11	11	1,508,391	0.00%
				CUIDADO Y DESARROLLO INFANTIL	17	28	21,213,048	0.02%
				EMPRENDIMIENTOS PRODUCTIVOS INDIVIDUALES	1	1	1,674,776	0.00%
				PROCESOS FORMATIVOS	3	3	900,000	0.00%
			<b>TURRUCARES</b>	ASIGNACION FAMILIAR (INCISO H)	2	2	1,200,000	0.00%
				ATENCION DE SITUACIONES DE VIOLENCIA	3	3	1,100,000	0.00%
				ATENCION A FAMILIAS	85	85	23,330,000	0.03%
				AVANCEMOS	164	242	33,026,000	0.04%
				CAPACITACION	1	1	54,800	0.00%
				CUIDADO Y DESARROLLO INFANTIL	3	5	3,144,000	0.00%
				PROCESOS FORMATIVOS	1	1	300,000	0.00%
		ATENAS	<b>ATENAS</b>	ASIGNACION FAMILIAR (INCISO H)	1	1	600,000	0.00%
				ATENCION DE SITUACIONES DE VIOLENCIA	1	1	300,000	0.00%
				ATENCION A FAMILIAS	52	52	16,335,000	0.02%
				AVANCEMOS	81	122	18,998,000	0.02%
				CAPACITACION	2	2	342,640	0.00%
				CUIDADO Y DESARROLLO INFANTIL	10	15	10,349,000	0.01%
				MEJORAMIENTO DE VIVIENDA	1	1	3,153,648	0.00%
			<b>CONCEPCION</b>	ATENCION DE SITUACIONES DE VIOLENCIA	1	1	300,000	0.00%
				ATENCION A FAMILIAS	12	12	3,235,000	0.00%
				AVANCEMOS	35	51	7,260,000	0.01%
				CUIDADO Y DESARROLLO INFANTIL	2	2	1,441,000	0.00%
				MEJORAMIENTO DE VIVIENDA	1	1	4,688,661	0.01%
				TMC-PERSONAS TRABAJADORAS MENORES DE EDAD	1	1	420,000	0.00%
			<b>ESCOBAL</b>	ATENCION A FAMILIAS	10	10	2,890,000	0.00%
				AVANCEMOS	23	31	4,764,000	0.01%
				CAPACITACION	1	1	165,039	0.00%
			<b>JESUS</b>	ATENCION A FAMILIAS	25	25	7,790,000	0.01%
				AVANCEMOS	48	71	10,795,000	0.01%
				CUIDADO Y DESARROLLO INFANTIL	3	4	3,144,000	0.00%
			<b>MERCEDES</b>	ASIGNACION FAMILIAR (INCISO H)	1	1	600,000	0.00%
				ATENCION DE SITUACIONES DE VIOLENCIA	1	1	900,000	0.00%
				ATENCION A FAMILIAS	18	18	5,600,000	0.01%
				AVANCEMOS	42	55	7,734,000	0.01%
				CAPACITACION	1	1	128,000	0.00%
				CUIDADO Y DESARROLLO INFANTIL	2	2	1,048,000	0.00%
			<b>SAN ISIDRO</b>	ATENCION A FAMILIAS	28	28	9,200,000	0.01%
				AVANCEMOS	75	107	15,142,000	0.02%

ARDS	Provincia	Cantón	Distrito	Subsidios	N° Hogares	N° Personas	Monto Entregado	Porcentaje
				CAPACITACION	1	1	165,375	0.00%
				CUIDADO Y DESARROLLO INFANTIL	3	4	3,144,000	0.00%
			<b>SAN JOSE</b>	ATENCION DE SITUACIONES DE VIOLENCIA	1	1	400,000	0.00%
				ATENCION A FAMILIAS	24	25	7,630,000	0.01%
				AVANCEMOS	39	53	7,164,000	0.01%
				CAPACITACION	2	2	217,189	0.00%
				PROCESOS FORMATIVOS	1	1	225,000	0.00%
			<b>SANTA EULALIA</b>	ATENCION A FAMILIAS	30	30	9,500,000	0.01%
				AVANCEMOS	70	105	16,628,000	0.02%
		GRECIA	<b>BOLIVAR</b>	ASIGNACION FAMILIAR (INCISO H)	3	3	1,800,000	0.00%
				ATENCION A FAMILIAS	120	120	35,655,000	0.04%
				AVANCEMOS	267	395	56,103,000	0.06%
				CAPACITACION	2	2	181,400	0.00%
				CUIDADO Y DESARROLLO INFANTIL	15	26	19,511,142	0.02%
			<b>GRECIA</b>	ASIGNACION FAMILIAR (INCISO H)	4	4	2,400,000	0.00%
				ATENCION DE SITUACIONES DE VIOLENCIA	5	5	2,980,000	0.00%
				ATENCION A FAMILIAS	188	190	54,345,000	0.06%
				AVANCEMOS	284	431	59,760,000	0.07%
				CAPACITACION	8	8	755,998	0.00%
				CUIDADO Y DESARROLLO INFANTIL	87	133	79,099,584	0.09%
				EMPRENDIMIENTOS PRODUCTIVOS INDIVIDUALES	1	1	1,510,990	0.00%
				PROCESOS FORMATIVOS	4	4	1,125,000	0.00%
			<b>PUENTE DE PIEDRA</b>	ASIGNACION FAMILIAR (INCISO H)	4	4	2,400,000	0.00%
				ATENCION DE SITUACIONES DE VIOLENCIA	1	1	500,000	0.00%
				ATENCION A FAMILIAS	121	121	32,715,000	0.04%
				AVANCEMOS	281	420	59,522,000	0.07%
				CAPACITACION	2	2	141,000	0.00%
				CUIDADO Y DESARROLLO INFANTIL	21	31	22,912,519	0.03%
				PROCESOS FORMATIVOS	4	4	1,200,000	0.00%
			<b>SAN ISIDRO</b>	ASIGNACION FAMILIAR (INCISO H)	1	1	600,000	0.00%
				ATENCION DE SITUACIONES DE VIOLENCIA	2	2	708,000	0.00%
				ATENCION A FAMILIAS	62	62	19,750,000	0.02%
				AVANCEMOS	125	175	24,188,000	0.03%
				CUIDADO Y DESARROLLO INFANTIL	19	36	21,449,428	0.02%
			<b>SAN JOSE</b>	ASIGNACION FAMILIAR (INCISO H)	2	2	1,200,000	0.00%
				ATENCION A FAMILIAS	142	142	40,140,000	0.05%
				AVANCEMOS	241	371	53,238,000	0.06%
				CAPACITACION	2	2	421,962	0.00%
				CUIDADO Y DESARROLLO INFANTIL	32	55	39,312,809	0.05%
				PRESTACION ALIMENTARIA (INCISO K)	1	1	300,000	0.00%

ARDS	Provincia	Cantón	Distrito	Subsidios	N° Hogares	N° Personas	Monto Entregado	Porcentaje
			<b>SAN ROQUE</b>	ATENCION DE SITUACIONES DE VIOLENCIA	4	4	2,500,000	0.00%
				ATENCION A FAMILIAS	137	138	43,270,000	0.05%
				AVANCEMOS	216	329	44,922,000	0.05%
				CUIDADO Y DESARROLLO INFANTIL	34	59	39,780,322	0.05%
				PROCESOS FORMATIVOS	3	3	900,000	0.00%
			<b>TACARES</b>	ASIGNACION FAMILIAR (INCISO H)	1	1	600,000	0.00%
				ATENCION A FAMILIAS	102	102	32,330,000	0.04%
				AVANCEMOS	179	270	35,444,000	0.04%
				CAPACITACION	3	4	602,500	0.00%
				CUIDADO Y DESARROLLO INFANTIL	38	62	47,290,996	0.05%
				PROCESOS FORMATIVOS	1	1	300,000	0.00%
		NARANJO	<b>CIRRI SUR</b>	ASIGNACION FAMILIAR (INCISO H)	2	3	1,200,000	0.00%
				ATENCION DE SITUACIONES DE VIOLENCIA	2	2	850,000	0.00%
				ATENCION A FAMILIAS	85	85	24,790,000	0.03%
				AVANCEMOS	195	313	45,780,000	0.05%
				CUIDADO Y DESARROLLO INFANTIL	4	9	7,074,000	0.01%
				PROCESOS FORMATIVOS	3	3	900,000	0.00%
			<b>EL ROSARIO</b>	ASIGNACION FAMILIAR (INCISO H)	1	1	600,000	0.00%
				ATENCION DE SITUACIONES DE VIOLENCIA	2	2	1,110,000	0.00%
				ATENCION A FAMILIAS	63	63	18,685,000	0.02%
				AVANCEMOS	172	273	40,421,000	0.05%
				CAPACITACION	1	1	75,600	0.00%
				CUIDADO Y DESARROLLO INFANTIL	19	24	2,448,000	0.00%
				PROCESOS FORMATIVOS	2	2	375,000	0.00%
			<b>NARANJO</b>	ASIGNACION FAMILIAR (INCISO H)	11	11	6,500,000	0.01%
				ATENCION DE SITUACIONES DE VIOLENCIA	6	6	2,180,000	0.00%
				ATENCION A FAMILIAS	225	225	67,999,000	0.08%
				AVANCEMOS	465	719	101,764,000	0.12%
				CAPACITACION	3	3	900,060	0.00%
				CUIDADO Y DESARROLLO INFANTIL	17	35	24,774,000	0.03%
				EMERGENCIAS	2	2	600,000	0.00%
				PROCESOS FORMATIVOS	5	5	1,275,000	0.00%
				TMC-PERSONAS TRABAJADORAS MENORES DE EDAD	1	1	350,000	0.00%
			<b>PALMITOS</b>	ASIGNACION FAMILIAR (INCISO H)	3	3	1,800,000	0.00%
				ATENCION DE SITUACIONES DE VIOLENCIA	2	2	600,000	0.00%
				ATENCION A FAMILIAS	53	53	14,930,000	0.02%
				AVANCEMOS	125	184	27,386,000	0.03%
				PROCESOS FORMATIVOS	1	1	300,000	0.00%
			<b>SAN JERONIMO</b>	ATENCION DE SITUACIONES DE VIOLENCIA	2	2	700,000	0.00%
				ATENCION A FAMILIAS	67	68	19,220,000	0.02%

ARDS	Provincia	Cantón	Distrito	Subsidios	N° Hogares	N° Personas	Monto Entregado	Porcentaje
				AVANCEMOS	132	197	28,494,000	0.03%
				CUIDADO Y DESARROLLO INFANTIL	22	35	6,306,000	0.01%
			<b>SAN JOSE</b>	ATENCION A FAMILIAS	40	40	10,955,000	0.01%
				AVANCEMOS	82	110	16,006,000	0.02%
				CUIDADO Y DESARROLLO INFANTIL	1	3	2,358,000	0.00%
				EMERGENCIAS	2	2	2,700,800	0.00%
				PROCESOS FORMATIVOS	1	1	300,000	0.00%
			<b>SAN JUAN</b>	ASIGNACION FAMILIAR (INCISO H)	3	3	1,400,000	0.00%
				ATENCION A FAMILIAS	57	57	17,060,000	0.02%
				AVANCEMOS	107	171	24,882,000	0.03%
				CUIDADO Y DESARROLLO INFANTIL	1	2	1,572,000	0.00%
				EMERGENCIAS	1	1	360,000	0.00%
				PROCESOS FORMATIVOS	1	1	300,000	0.00%
			<b>SAN MIGUEL</b>	ASIGNACION FAMILIAR (INCISO H)	1	1	600,000	0.00%
				ATENCION DE SITUACIONES DE VIOLENCIA	2	2	760,000	0.00%
				ATENCION A FAMILIAS	54	55	13,405,000	0.02%
				AVANCEMOS	128	205	29,967,000	0.03%
				CAPACITACION	3	3	327,200	0.00%
				CUIDADO Y DESARROLLO INFANTIL	1	1	786,000	0.00%
				PROCESOS FORMATIVOS	2	2	600,000	0.00%
		PALMARES	<b>BUENOS AIRES</b>	ASIGNACION FAMILIAR (INCISO H)	3	3	1,800,000	0.00%
				ATENCION DE SITUACIONES DE VIOLENCIA	1	1	200,000	0.00%
				ATENCION A FAMILIAS	81	81	23,635,000	0.03%
				AVANCEMOS	151	223	32,629,000	0.04%
				CAPACITACION	4	4	1,334,000	0.00%
				CUIDADO Y DESARROLLO INFANTIL	6	9	7,017,042	0.01%
				EMERGENCIAS	3	3	4,375,169	0.01%
				PROCESOS FORMATIVOS	4	4	1,200,000	0.00%
			<b>CANDELARIA</b>	ATENCION DE SITUACIONES DE VIOLENCIA	2	2	700,000	0.00%
				ATENCION A FAMILIAS	46	46	15,075,000	0.02%
				AVANCEMOS	89	138	19,794,000	0.02%
				CAPACITACION	1	1	162,000	0.00%
				EMERGENCIAS	1	1	1,415,890	0.00%
				PROCESOS FORMATIVOS	1	1	300,000	0.00%
			<b>ESQUIPULAS</b>	ASIGNACION FAMILIAR (INCISO H)	1	1	600,000	0.00%
				ATENCION DE SITUACIONES DE VIOLENCIA	1	1	500,000	0.00%
				ATENCION A FAMILIAS	112	112	32,290,000	0.04%
				AVANCEMOS	248	353	54,059,000	0.06%
				CAPACITACION	3	3	354,261	0.00%
				CUIDADO Y DESARROLLO INFANTIL	4	4	2,432,043	0.00%

ARDS	Provincia	Cantón	Distrito	Subsidios	N° Hogares	N° Personas	Monto Entregado	Porcentaje
				EMERGENCIAS	1	1	200,000	0.00%
				PROCESOS FORMATIVOS	2	2	600,000	0.00%
			<b>LA GRANJA</b>	ASIGNACION FAMILIAR (INCISO H)	1	1	600,000	0.00%
				ATENCION A FAMILIAS	51	51	15,040,000	0.02%
				AVANCEMOS	95	146	20,928,000	0.02%
				CUIDADO Y DESARROLLO INFANTIL	4	4	3,204,942	0.00%
			<b>PALMARES</b>	ASIGNACION FAMILIAR (INCISO H)	1	1	600,000	0.00%
				ATENCION DE SITUACIONES DE VIOLENCIA	3	3	1,300,000	0.00%
				ATENCION A FAMILIAS	45	45	12,910,000	0.01%
				AVANCEMOS	80	121	18,414,000	0.02%
				CAPACITACION	2	2	640,240	0.00%
				CUIDADO Y DESARROLLO INFANTIL	2	2	1,543,521	0.00%
				EMERGENCIAS	3	3	2,211,800	0.00%
				PROCESOS FORMATIVOS	3	3	900,000	0.00%
			<b>SANTIAGO</b>	ATENCION DE SITUACIONES DE VIOLENCIA	2	2	700,000	0.00%
				ATENCION A FAMILIAS	46	46	12,995,000	0.01%
				AVANCEMOS	90	125	17,686,000	0.02%
				CAPACITACION	1	1	318,240	0.00%
				PROCESOS FORMATIVOS	2	2	600,000	0.00%
			<b>ZARAGOZA</b>	ATENCION DE SITUACIONES DE VIOLENCIA	2	2	880,000	0.00%
				ATENCION A FAMILIAS	136	136	41,435,000	0.05%
				AVANCEMOS	239	351	50,608,000	0.06%
				CAPACITACION	2	2	644,000	0.00%
				CUIDADO Y DESARROLLO INFANTIL	2	3	2,329,521	0.00%
				PROCESOS FORMATIVOS	10	10	3,000,000	0.00%
		POAS	<b>CARRILLOS</b>	ASIGNACION FAMILIAR (INCISO H)	1	1	600,000	0.00%
				ATENCION DE SITUACIONES DE VIOLENCIA	3	3	750,000	0.00%
				ATENCION A FAMILIAS	125	127	35,920,000	0.04%
				AVANCEMOS	221	359	46,811,000	0.05%
				CAPACITACION	5	5	595,190	0.00%
				CUIDADO Y DESARROLLO INFANTIL	40	71	51,541,327	0.06%
				PROCESOS FORMATIVOS	3	3	900,000	0.00%
			<b>SABANA REDONDA</b>	ASIGNACION FAMILIAR (INCISO H)	1	1	600,000	0.00%
				ATENCION A FAMILIAS	67	67	19,905,000	0.02%
				AVANCEMOS	161	266	38,445,000	0.04%
				CAPACITACION	2	2	99,700	0.00%
				CUIDADO Y DESARROLLO INFANTIL	1	2	1,572,000	0.00%
				PROCESOS FORMATIVOS	2	2	600,000	0.00%
			<b>SAN JUAN</b>	ASIGNACION FAMILIAR (INCISO H)	1	1	600,000	0.00%
				ATENCION DE SITUACIONES DE VIOLENCIA	3	3	1,405,000	0.00%

ARDS	Provincia	Cantón	Distrito	Subsidios	N° Hogares	N° Personas	Monto Entregado	Porcentaje
				ATENCION A FAMILIAS	44	45	13,465.000	0.02%
				AVANCEMOS	113	176	24,362.000	0.03%
				CAPACITACION	1	1	159,900	0.00%
				CUIDADO Y DESARROLLO INFANTIL	4	7	5,502.000	0.01%
				PRESTACION ALIMENTARIA (INCISO K)	2	2	700.000	0.00%
				PROCESOS FORMATIVOS	1	1	300.000	0.00%
			<b>SAN PEDRO</b>	ASIGNACION FAMILIAR (INCISO H)	2	2	1,200.000	0.00%
				ATENCION A FAMILIAS	120	121	34,900.000	0.04%
				AVANCEMOS	238	393	54,260.000	0.06%
				CAPACITACION	6	6	682,434	0.00%
				CUIDADO Y DESARROLLO INFANTIL	33	58	41,714,141	0.05%
				PRESTACION ALIMENTARIA (INCISO K)	1	1	500.000	0.00%
				PROCESOS FORMATIVOS	3	3	450.000	0.00%
			<b>SAN RAFAEL</b>	ASIGNACION FAMILIAR (INCISO H)	2	2	1,200.000	0.00%
				ATENCION DE SITUACIONES DE VIOLENCIA	1	1	600.000	0.00%
				ATENCION A FAMILIAS	93	95	24,945.000	0.03%
				AVANCEMOS	201	307	42,730.000	0.05%
				CAPACITACION	3	3	184,544	0.00%
				CUIDADO Y DESARROLLO INFANTIL	4	5	3,930.000	0.00%
				PROCESOS FORMATIVOS	1	1	300.000	0.00%
		RIO CUARTO	<b>RIO CUARTO</b>	ATENCION A FAMILIAS	42	42	11,000.000	0.01%
				AVANCEMOS	160	250	34,034.000	0.04%
				PROCESOS FORMATIVOS	19	19	5,625.000	0.01%
			<b>SANTA ISABEL</b>	ATENCION A FAMILIAS	38	38	10,510.000	0.01%
				AVANCEMOS	128	207	28,140.000	0.03%
				CUIDADO Y DESARROLLO INFANTIL	17	36	27,379.000	0.03%
				PROCESOS FORMATIVOS	19	20	5,625.000	0.01%
			<b>SANTA RITA</b>	ATENCION DE SITUACIONES DE VIOLENCIA	3	3	3,120.000	0.00%
				ATENCION A FAMILIAS	96	97	24,105.000	0.03%
				AVANCEMOS	218	355	48,330.000	0.06%
				CAPACITACION	6	6	512,610	0.00%
				CUIDADO Y DESARROLLO INFANTIL	2	4	2,620.000	0.00%
				PROCESOS FORMATIVOS	33	33	9,450.000	0.01%
		SAN CARLOS	<b>AGUAS ZARCAS</b>	CUIDADO Y DESARROLLO INFANTIL	1	1	262.000	0.00%
		SAN RAMON	<b>ALFARO</b>	ASIGNACION FAMILIAR (INCISO H)	3	3	1,800.000	0.00%
				ATENCION DE SITUACIONES DE VIOLENCIA	2	2	1,250.000	0.00%
				ATENCION A FAMILIAS	104	106	31,055.000	0.04%
				AVANCEMOS	169	252	35,628.000	0.04%
				CAPACITACION	1	1	334.000	0.00%
				CUIDADO Y DESARROLLO INFANTIL	21	37	28,784,272	0.03%

ARDS	Provincia	Cantón	Distrito	Subsidios	N° Hogares	N° Personas	Monto Entregado	Porcentaje
				EMPRENDIMIENTOS PRODUCTIVOS INDIVIDUALES	1	1	1,499,690	0.00%
			<b>ANGELES</b>	ASIGNACION FAMILIAR (INCISO H)	1	1	600,000	0.00%
				ATENCION DE SITUACIONES DE VIOLENCIA	2	2	650,000	0.00%
				ATENCION A FAMILIAS	31	31	6,970,000	0.01%
				AVANCEMOS	69	109	15,270,000	0.02%
				CUIDADO Y DESARROLLO INFANTIL	2	3	2,358,000	0.00%
			<b>CONCEPCION</b>	ASIGNACION FAMILIAR (INCISO H)	1	1	600,000	0.00%
				ATENCION DE SITUACIONES DE VIOLENCIA	2	2	1,100,000	0.00%
				ATENCION A FAMILIAS	70	70	21,825,000	0.03%
				AVANCEMOS	114	160	22,554,000	0.03%
				CUIDADO Y DESARROLLO INFANTIL	9	16	11,659,000	0.01%
				PROCESOS FORMATIVOS	1	1	300,000	0.00%
			<b>PEÑAS BLANCAS</b>	ATENCION DE SITUACIONES DE VIOLENCIA	2	2	700,000	0.00%
				ATENCION A FAMILIAS	184	185	47,520,000	0.05%
				AVANCEMOS	490	741	102,914,000	0.12%
				EMERGENCIAS	3	3	4,017,479	0.00%
				EMPRENDIMIENTOS PRODUCTIVOS INDIVIDUALES	2	2	2,456,634	0.00%
				MEJORAMIENTO DE VIVIENDA	1	1	4,037,405	0.00%
			<b>PIEDADES NORTE</b>	ASIGNACION FAMILIAR (INCISO H)	5	5	2,700,000	0.00%
				ATENCION DE SITUACIONES DE VIOLENCIA	5	5	1,580,000	0.00%
				ATENCION A FAMILIAS	205	205	62,460,000	0.07%
				AVANCEMOS	358	555	79,896,000	0.09%
				CAPACITACION	2	2	173,780	0.00%
				CUIDADO Y DESARROLLO INFANTIL	66	102	75,097,560	0.09%
				EMPRENDIMIENTOS PRODUCTIVOS INDIVIDUALES	1	1	1,572,970	0.00%
				PROCESOS FORMATIVOS	8	8	2,400,000	0.00%
			<b>PIEDADES SUR</b>	ATENCION DE SITUACIONES DE VIOLENCIA	4	4	1,030,000	0.00%
				ATENCION A FAMILIAS	101	101	29,015,000	0.03%
				AVANCEMOS	212	321	47,887,000	0.06%
				CUIDADO Y DESARROLLO INFANTIL	3	5	3,930,000	0.00%
				EMERGENCIAS	1	1	1,571,850	0.00%
				MEJORAMIENTO DE VIVIENDA	1	1	4,851,214	0.01%
				PROCESOS FORMATIVOS	2	2	600,000	0.00%
			<b>SAN ISIDRO</b>	ATENCION A FAMILIAS	61	61	18,760,000	0.02%
				AVANCEMOS	117	171	24,510,000	0.03%
				CUIDADO Y DESARROLLO INFANTIL	13	21	15,896,565	0.02%
				EMERGENCIAS	1	1	200,000	0.00%
				PROCESOS FORMATIVOS	2	2	600,000	0.00%
			<b>SAN JUAN</b>	ASIGNACION FAMILIAR (INCISO H)	6	6	3,600,000	0.00%
				ATENCION DE SITUACIONES DE VIOLENCIA	12	12	6,350,000	0.01%



ARDS	Provincia	Cantón	Distrito	Subsidios	N° Hogares	N° Personas	Monto Entregado	Porcentaje
				ATENCION A FAMILIAS	345	346	101,555,000	0.12%
				AVANCEMOS	464	683	98,668,000	0.11%
				CAPACITACION	3	3	417,000	0.00%
				CUIDADO Y DESARROLLO INFANTIL	110	194	147,517,574	0.17%
				EMERGENCIAS	1	1	320,000	0.00%
				PRESTACION ALIMENTARIA (INCISO K)	2	2	1,270,000	0.00%
				PROCESOS FORMATIVOS	13	13	3,675,000	0.00%
				TMC-PERSONAS TRABAJADORAS MENORES DE EDAD	1	1	420,000	0.00%
			<b>SAN LORENZO</b>	ASIGNACION FAMILIAR (INCISO H)	2	2	1,200,000	0.00%
				ATENCION DE SITUACIONES DE VIOLENCIA	1	1	200,000	0.00%
				ATENCION A FAMILIAS	124	124	39,505,000	0.05%
				AVANCEMOS	254	376	53,199,000	0.06%
				CAPACITACION	1	1	97,470	0.00%
				MEJORAMIENTO DE VIVIENDA	2	2	1,855,882	0.00%
			<b>SAN RAFAEL</b>	ASIGNACION FAMILIAR (INCISO H)	4	4	2,400,000	0.00%
				ATENCION A FAMILIAS	137	137	39,205,000	0.05%
				AVANCEMOS	261	375	55,474,000	0.06%
				CAPACITACION	1	1	322,000	0.00%
				CUIDADO Y DESARROLLO INFANTIL	45	71	34,221,434	0.04%
				EMERGENCIAS	1	1	2,234,000	0.00%
				PROCESOS FORMATIVOS	1	1	300,000	0.00%
			<b>SAN RAMON</b>	ASIGNACION FAMILIAR (INCISO H)	3	3	1,800,000	0.00%
				ATENCION DE SITUACIONES DE VIOLENCIA	2	2	1,400,000	0.00%
				ATENCION A FAMILIAS	226	226	67,250,000	0.08%
				AVANCEMOS	259	393	54,413,000	0.06%
				CAPACITACION	2	2	478,240	0.00%
				CUIDADO Y DESARROLLO INFANTIL	84	157	119,054,047	0.14%
				EMERGENCIAS	4	4	4,979,600	0.01%
				PRESTACION ALIMENTARIA (INCISO K)	3	3	2,260,000	0.00%
				PROCESOS FORMATIVOS	2	2	600,000	0.00%
				TMC-PERSONAS TRABAJADORAS MENORES DE EDAD	1	1	420,000	0.00%
			<b>SANTIAGO</b>	ASIGNACION FAMILIAR (INCISO H)	1	1	600,000	0.00%
				ATENCION DE SITUACIONES DE VIOLENCIA	2	2	600,000	0.00%
				ATENCION A FAMILIAS	92	92	26,540,000	0.03%
				AVANCEMOS	170	256	36,098,000	0.04%
				CAPACITACION	1	1	79,600	0.00%
				CUIDADO Y DESARROLLO INFANTIL	19	30	15,781,318	0.02%
				TMC-PERSONAS TRABAJADORAS MENORES DE EDAD	1	1	420,000	0.00%
			<b>VOLIO</b>	ASIGNACION FAMILIAR (INCISO H)	1	1	600,000	0.00%
				ATENCION A FAMILIAS	69	69	18,700,000	0.02%

ARDS	Provincia	Cantón	Distrito	Subsidios	N° Hogares	N° Personas	Monto Entregado	Porcentaje
				AVANCEMOS	150	223	31,122,000	0.04%
				CAPACITACION	1	1	75,600	0.00%
				CUIDADO Y DESARROLLO INFANTIL	15	29	22,532,000	0.03%
				PROCESOS FORMATIVOS	1	1	300,000	0.00%
				TMC-PERSONAS TRABAJADORAS MENORES DE EDAD	1	1	420,000	0.00%
			<b>ZAPOTAL</b>	ATENCION A FAMILIAS	3	3	1,040,000	0.00%
				AVANCEMOS	3	4	432,000	0.00%
		<b>SARCHI</b>	<b>RODRIGUEZ</b>	ATENCION A FAMILIAS	41	41	10,415,000	0.01%
				AVANCEMOS	83	121	17,098,000	0.02%
				CAPACITACION	2	2	218,248	0.00%
				CUIDADO Y DESARROLLO INFANTIL	2	5	3,930,000	0.00%
				EMPRENDIMIENTOS PRODUCTIVOS INDIVIDUALES	1	1	1,498,994	0.00%
			<b>SAN PEDRO</b>	ATENCION A FAMILIAS	59	60	17,130,000	0.02%
				AVANCEMOS	118	181	26,957,000	0.03%
				CAPACITACION	1	1	158,100	0.00%
				CUIDADO Y DESARROLLO INFANTIL	1	2	1,572,000	0.00%
				EMPRENDIMIENTOS PRODUCTIVOS INDIVIDUALES	2	2	2,999,027	0.00%
				PROCESOS FORMATIVOS	3	3	900,000	0.00%
			<b>SARCHI NORTE</b>	ASIGNACION FAMILIAR (INCISO H)	2	2	1,200,000	0.00%
				ATENCION DE SITUACIONES DE VIOLENCIA	3	3	700,000	0.00%
				ATENCION A FAMILIAS	157	159	41,710,000	0.05%
				AVANCEMOS	315	490	71,472,000	0.08%
				CAPACITACION	2	2	219,024	0.00%
				CUIDADO Y DESARROLLO INFANTIL	12	22	17,030,000	0.02%
				PRESTACION ALIMENTARIA (INCISO K)	2	2	600,000	0.00%
				PROCESOS FORMATIVOS	5	5	1,200,000	0.00%
			<b>SARCHI SUR</b>	ASIGNACION FAMILIAR (INCISO H)	1	1	600,000	0.00%
				ATENCION DE SITUACIONES DE VIOLENCIA	1	1	500,000	0.00%
				ATENCION A FAMILIAS	130	131	35,830,000	0.04%
				AVANCEMOS	270	405	60,301,000	0.07%
				CAPACITACION	2	2	286,720	0.00%
				CUIDADO Y DESARROLLO INFANTIL	10	17	13,362,000	0.02%
				PROCESOS FORMATIVOS	6	6	1,725,000	0.00%
			<b>TORO AMARILLO</b>	ATENCION A FAMILIAS	1	1	320,000	0.00%
				AVANCEMOS	9	13	1,436,000	0.00%
		<b>ZARCERO</b>	<b>BRISAS</b>	ATENCION A FAMILIAS	10	10	2,590,000	0.00%
				AVANCEMOS	49	73	10,160,000	0.01%
			<b>GUADALUPE</b>	ATENCION A FAMILIAS	7	7	2,540,000	0.00%
				AVANCEMOS	17	32	4,550,000	0.01%
				CUIDADO Y DESARROLLO INFANTIL	1	2	1,572,000	0.00%

ARDS	Provincia	Cantón	Distrito	Subsidios	N° Hogares	N° Personas	Monto Entregado	Porcentaje
				PROCESOS FORMATIVOS	1	1	150,000	0.00%
			<b>LAGUNA</b>	ATENCION A FAMILIAS	18	18	5,690,000	0.01%
				AVANCEMOS	29	41	5,568,000	0.01%
				CUIDADO Y DESARROLLO INFANTIL	2	3	2,358,000	0.00%
				MEJORAMIENTO DE VIVIENDA	1	1	348,720	0.00%
			<b>PALMIRA</b>	ATENCION A FAMILIAS	15	15	3,825,000	0.00%
				AVANCEMOS	50	77	11,502,000	0.01%
				CAPACITACION	1	1	214,000	0.00%
				CUIDADO Y DESARROLLO INFANTIL	2	2	1,572,000	0.00%
			<b>TAPEZCO</b>	ATENCION A FAMILIAS	9	9	1,665,000	0.00%
				AVANCEMOS	27	42	5,832,000	0.01%
			<b>ZAPOTE</b>	ATENCION A FAMILIAS	4	4	950,000	0.00%
				AVANCEMOS	13	22	3,180,000	0.00%
				CUIDADO Y DESARROLLO INFANTIL	1	1	786,000	0.00%
			<b>ZARCERO</b>	ASIGNACION FAMILIAR (INCISO H)	1	1	600,000	0.00%
				ATENCION DE SITUACIONES DE VIOLENCIA	1	1	200,000	0.00%
				ATENCION A FAMILIAS	34	35	9,875,000	0.01%
				AVANCEMOS	72	112	15,620,000	0.02%
				CAPACITACION	1	1	97,680	0.00%
				CUIDADO Y DESARROLLO INFANTIL	17	35	25,461,636	0.03%
				PROCESOS FORMATIVOS	2	2	600,000	0.00%
<b>SUROESTE</b>	<b>GUANACASTE</b>	LIBERIA	<b>LIBERIA</b>	CUIDADO Y DESARROLLO INFANTIL	1	1	131,000	0.00%
	<b>SAN JOSE</b>	ALAJUELITA	<b>ALAJUELITA</b>	ASIGNACION FAMILIAR (INCISO H)	10	10	6,000,000	0.01%
				ATENCION DE SITUACIONES DE VIOLENCIA	3	3	770,000	0.00%
				ATENCION A FAMILIAS	321	321	90,065,000	0.10%
				AVANCEMOS	341	511	67,838,000	0.08%
				CAPACITACION	1	1	95,000	0.00%
				CUIDADO Y DESARROLLO INFANTIL	68	113	74,742,602	0.09%
				MEJORAMIENTO DE VIVIENDA	1	1	4,641,875	0.01%
				PROCESOS FORMATIVOS	8	8	2,400,000	0.00%
			<b>CONCEPCION</b>	ASIGNACION FAMILIAR (INCISO H)	28	28	16,800,000	0.02%
				ATENCION DE SITUACIONES DE VIOLENCIA	6	6	2,140,000	0.00%
				ATENCION A FAMILIAS	634	635	186,821,349	0.22%
				AVANCEMOS	770	1,174	153,380,000	0.18%
				CAPACITACION	1	1	58,560	0.00%
				CUIDADO Y DESARROLLO INFANTIL	98	158	108,458,852	0.12%
				EMERGENCIAS	10	10	8,393,196	0.01%
				PRESTACION ALIMENTARIA (INCISO K)	1	1	950,000	0.00%
				PROCESOS FORMATIVOS	11	11	3,000,000	0.00%
			<b>SAN ANTONIO</b>	ASIGNACION FAMILIAR (INCISO H)	4	4	2,400,000	0.00%

ARDS	Provincia	Cantón	Distrito	Subsidios	N° Hogares	N° Personas	Monto Entregado	Porcentaje
				ATENCION DE SITUACIONES DE VIOLENCIA	3	3	1,775,000	0.00%
				ATENCION A FAMILIAS	96	96	27,484,990	0.03%
				AVANCEMOS	132	194	26,200,000	0.03%
				CAPACITACION	1	1	115,640	0.00%
				CUIDADO Y DESARROLLO INFANTIL	5	7	4,323,000	0.00%
				PRESTACION ALIMENTARIA (INCISO K)	1	1	565,000	0.00%
				PROCESOS FORMATIVOS	3	3	900,000	0.00%
			<b>SAN FELIPE</b>	ASIGNACION FAMILIAR (INCISO H)	52	52	30,500,000	0.04%
				ATENCION DE SITUACIONES DE VIOLENCIA	5	5	3,115,000	0.00%
				ATENCION A FAMILIAS	1,131	1,134	320,980,000	0.37%
				AVANCEMOS	1,444	2,168	281,214,000	0.32%
				CAPACITACION	6	6	847,875	0.00%
				CUIDADO Y DESARROLLO INFANTIL	279	455	312,805,272	0.36%
				EMERGENCIAS	1	1	250,000	0.00%
				MEJORAMIENTO DE VIVIENDA	2	2	2,409,339	0.00%
				PRESTACION ALIMENTARIA (INCISO K)	1	1	1,250,000	0.00%
				PROCESOS FORMATIVOS	35	35	10,350,000	0.01%
				TMC-PERSONAS TRABAJADORAS MENORES DE EDAD	1	1	140,000	0.00%
			<b>SAN JOSECITO</b>	ASIGNACION FAMILIAR (INCISO H)	12	12	7,200,000	0.01%
				ATENCION DE SITUACIONES DE VIOLENCIA	5	5	2,705,000	0.00%
				ATENCION A FAMILIAS	329	329	92,849,996	0.11%
				AVANCEMOS	395	594	77,086,000	0.09%
				CUIDADO Y DESARROLLO INFANTIL	62	106	69,955,400	0.08%
				PRESTACION ALIMENTARIA (INCISO K)	3	3	2,920,000	0.00%
				PROCESOS FORMATIVOS	13	13	3,900,000	0.00%
		ESCAZU	<b>ESCAZU</b>	ASIGNACION FAMILIAR (INCISO H)	2	2	1,200,000	0.00%
				ATENCION DE SITUACIONES DE VIOLENCIA	1	1	1,354,993	0.00%
				ATENCION A FAMILIAS	47	47	15,765,000	0.02%
				AVANCEMOS	60	93	13,536,000	0.02%
				CAPACITACION	2	2	326,400	0.00%
				CUIDADO Y DESARROLLO INFANTIL	31	44	31,636,814	0.04%
				PROCESOS FORMATIVOS	1	1	300,000	0.00%
			<b>SAN ANTONIO</b>	ASIGNACION FAMILIAR (INCISO H)	4	4	2,400,000	0.00%
				ATENCION DE SITUACIONES DE VIOLENCIA	5	5	4,129,996	0.00%
				ATENCION A FAMILIAS	144	144	39,602,000	0.05%
				AVANCEMOS	198	315	42,546,000	0.05%
				CAPACITACION	2	2	223,843	0.00%
				CUIDADO Y DESARROLLO INFANTIL	94	133	94,061,433	0.11%
				PRESTACION ALIMENTARIA (INCISO K)	1	1	1,000,000	0.00%
				PROCESOS FORMATIVOS	8	8	2,400,000	0.00%

ARDS	Provincia	Cantón	Distrito	Subsidios	N° Hogares	N° Personas	Monto Entregado	Porcentaje
			<b>SAN RAFAEL</b>	ASIGNACION FAMILIAR (INCISO H)	3	3	1,800,000	0.00%
				ATENCION DE SITUACIONES DE VIOLENCIA	3	3	900,000	0.00%
				ATENCION A FAMILIAS	121	121	33,670,000	0.04%
				AVANCEMOS	153	230	29,304,000	0.03%
				CAPACITACION	1	1	298,288	0.00%
				CUIDADO Y DESARROLLO INFANTIL	153	246	170,673,890	0.20%
				EMERGENCIAS	16	16	15,123,835	0.02%
				PRESTACION ALIMENTARIA (INCISO K)	1	1	1,500,000	0.00%
				PROCESOS FORMATIVOS	4	4	1,200,000	0.00%
		MORA	<b>COLON</b>	ASIGNACION FAMILIAR (INCISO H)	1	1	600,000	0.00%
				ATENCION A FAMILIAS	59	60	14,670,000	0.02%
				AVANCEMOS	74	98	13,792,000	0.02%
				CUIDADO Y DESARROLLO INFANTIL	23	26	15,626,400	0.02%
			<b>GUAYABO</b>	ASIGNACION FAMILIAR (INCISO H)	1	1	600,000	0.00%
				ATENCION DE SITUACIONES DE VIOLENCIA	1	1	480,000	0.00%
				ATENCION A FAMILIAS	90	90	23,345,000	0.03%
				AVANCEMOS	115	182	23,030,000	0.03%
				CUIDADO Y DESARROLLO INFANTIL	24	37	24,759,000	0.03%
			<b>JARIS</b>	ASIGNACION FAMILIAR (INCISO H)	1	1	600,000	0.00%
				ATENCION A FAMILIAS	35	35	8,805,000	0.01%
				AVANCEMOS	65	90	11,712,000	0.01%
			<b>PICAGRES</b>	ATENCION A FAMILIAS	17	17	5,855,000	0.01%
				AVANCEMOS	16	24	3,448,000	0.00%
			<b>PIEDRAS NEGRAS</b>	ATENCION A FAMILIAS	6	6	1,210,000	0.00%
				AVANCEMOS	4	5	536,000	0.00%
			<b>QUITIRRISI</b>	ATENCION A FAMILIAS	84	84	19,290,000	0.02%
				AVANCEMOS	77	120	17,068,000	0.02%
				CUIDADO Y DESARROLLO INFANTIL	2	2	842,140	0.00%
			<b>TABARCIA</b>	ASIGNACION FAMILIAR (INCISO H)	1	1	500,000	0.00%
				ATENCION DE SITUACIONES DE VIOLENCIA	1	1	1,260,000	0.00%
				ATENCION A FAMILIAS	113	114	32,475,000	0.04%
				AVANCEMOS	141	208	28,344,000	0.03%
		PURISCAL	<b>BARBACOAS</b>	ASIGNACION FAMILIAR (INCISO H)	1	1	600,000	0.00%
				ATENCION DE SITUACIONES DE VIOLENCIA	1	1	900,000	0.00%
				ATENCION A FAMILIAS	127	128	36,440,000	0.04%
				AVANCEMOS	142	207	29,973,000	0.03%
				CUIDADO Y DESARROLLO INFANTIL	9	10	6,550,000	0.01%
			<b>CANDELARITA</b>	ASIGNACION FAMILIAR (INCISO H)	1	1	600,000	0.00%
				ATENCION A FAMILIAS	48	48	14,555,000	0.02%
				AVANCEMOS	69	99	15,216,000	0.02%

ARDS	Provincia	Cantón	Distrito	Subsidios	N° Hogares	N° Personas	Monto Entregado	Porcentaje
			<b>CHIRES</b>	ASIGNACION FAMILIAR (INCISO H)	2	2	1,200,000	0.00%
				ATENCION A FAMILIAS	142	144	29,385,000	0.03%
				AVANCEMOS	139	200	28,202,000	0.03%
				PROCESOS FORMATIVOS	25	25	7,500,000	0.01%
			<b>DESAMPARADITOS</b>	ATENCION A FAMILIAS	3	3	960,000	0.00%
				AVANCEMOS	9	11	1,304,000	0.00%
				CUIDADO Y DESARROLLO INFANTIL	1	2	336,856	0.00%
			<b>GRIFO ALTO</b>	ATENCION A FAMILIAS	14	14	3,875,000	0.00%
				AVANCEMOS	30	47	6,864,000	0.01%
			<b>MERCEDES SUR</b>	ATENCION A FAMILIAS	151	152	44,050,000	0.05%
				AVANCEMOS	179	259	35,767,000	0.04%
				CAPACITACION	1	1	240,702	0.00%
				CUIDADO Y DESARROLLO INFANTIL	23	26	20,043,000	0.02%
				MEJORAMIENTO DE VIVIENDA	2	2	1,470,970	0.00%
				PRESTACION ALIMENTARIA (INCISO K)	1	1	460,000	0.00%
			<b>SAN ANTONIO</b>	ASIGNACION FAMILIAR (INCISO H)	1	1	600,000	0.00%
				ATENCION A FAMILIAS	85	85	20,920,000	0.02%
				AVANCEMOS	110	164	22,870,000	0.03%
				CUIDADO Y DESARROLLO INFANTIL	5	7	4,793,415	0.01%
				PRESTACION ALIMENTARIA (INCISO K)	1	1	260,000	0.00%
			<b>SAN RAFAEL</b>	ATENCION A FAMILIAS	36	36	11,205,000	0.01%
				AVANCEMOS	51	77	10,392,000	0.01%
				CUIDADO Y DESARROLLO INFANTIL	1	1	786,000	0.00%
			<b>SANTIAGO</b>	ASIGNACION FAMILIAR (INCISO H)	2	2	1,200,000	0.00%
				ATENCION DE SITUACIONES DE VIOLENCIA	1	1	240,000	0.00%
				ATENCION A FAMILIAS	187	189	50,860,000	0.06%
				AVANCEMOS	243	354	50,451,000	0.06%
				CAPACITACION	2	2	241,000	0.00%
				CUIDADO Y DESARROLLO INFANTIL	18	20	13,886,000	0.02%
				MEJORAMIENTO DE VIVIENDA	1	1	1,757,902	0.00%
		SAN JOSE	<b>HATILLO</b>	ASIGNACION FAMILIAR (INCISO H)	42	42	25,145,000	0.03%
				ATENCION DE SITUACIONES DE VIOLENCIA	3	3	1,350,000	0.00%
				ATENCION A FAMILIAS	1,163	1,169	322,353,500	0.37%
				AVANCEMOS	1,353	2,037	270,612,000	0.31%
				CAPACITACION	8	8	770,955	0.00%
				CUIDADO Y DESARROLLO INFANTIL	295	454	329,573,719	0.38%
				EMERGENCIAS	1	1	115,000	0.00%
				MEJORAMIENTO DE VIVIENDA	1	1	5,888,236	0.01%
				PROCESOS FORMATIVOS	16	16	4,800,000	0.01%
			<b>HOSPITAL</b>	ASIGNACION FAMILIAR (INCISO H)	22	22	13,200,000	0.02%

ARDS	Provincia	Cantón	Distrito	Subsidios	N° Hogares	N° Personas	Monto Entregado	Porcentaje
				ATENCION DE SITUACIONES DE VIOLENCIA	3	3	1,550,000	0.00%
				ATENCION A FAMILIAS	648	648	185,332,500	0.21%
				AVANCEMOS	596	921	121,164,000	0.14%
				CAPACITACION	2	2	186,342	0.00%
				CUIDADO Y DESARROLLO INFANTIL	97	146	99,977,247	0.12%
				PRESTACION ALIMENTARIA (INCISO K)	4	4	2,480,000	0.00%
				PROCESOS FORMATIVOS	7	7	2,100,000	0.00%
			<b>MATA REDONDA</b>	ASIGNACION FAMILIAR (INCISO H)	3	3	1,400,000	0.00%
				ATENCION A FAMILIAS	41	41	11,400,000	0.01%
				AVANCEMOS	44	68	9,588,000	0.01%
				CUIDADO Y DESARROLLO INFANTIL	15	21	13,989,420	0.02%
				PROCESOS FORMATIVOS	1	1	300,000	0.00%
			<b>PAVAS</b>	ASIGNACION FAMILIAR (INCISO H)	54	54	31,000,000	0.04%
				ATENCION DE SITUACIONES DE VIOLENCIA	17	17	13,284,999	0.02%
				ATENCION A FAMILIAS	1,395	1,399	408,716,495	0.47%
				AVANCEMOS	2,168	3,309	456,437,000	0.53%
				CAPACITACION	5	5	633,309	0.00%
				CUIDADO Y DESARROLLO INFANTIL	653	972	654,676,173	0.75%
				EMERGENCIAS	4	4	3,246,490	0.00%
				PRESTACION ALIMENTARIA (INCISO K)	2	2	1,800,000	0.00%
				PROCESOS FORMATIVOS	48	48	14,400,000	0.02%
				TMC-PERSONAS TRABAJADORAS MENORES DE EDAD	4	4	1,400,000	0.00%
			<b>SAN SEBASTIAN</b>	ASIGNACION FAMILIAR (INCISO H)	24	24	13,600,000	0.02%
				ATENCION DE SITUACIONES DE VIOLENCIA	6	6	3,150,000	0.00%
				ATENCION A FAMILIAS	661	661	188,574,000	0.22%
				AVANCEMOS	659	971	130,640,000	0.15%
				CAPACITACION	1	1	58,121	0.00%
				CUIDADO Y DESARROLLO INFANTIL	106	157	108,449,119	0.12%
				PROCESOS FORMATIVOS	11	11	3,150,000	0.00%
		<b>SANTA ANA</b>	<b>BRASIL</b>	ASIGNACION FAMILIAR (INCISO H)	1	1	600,000	0.00%
				ATENCION A FAMILIAS	24	24	7,375,000	0.01%
				AVANCEMOS	37	54	7,644,000	0.01%
				CUIDADO Y DESARROLLO INFANTIL	2	5	3,647,315	0.00%
			<b>PIEDES</b>	ASIGNACION FAMILIAR (INCISO H)	3	3	1,800,000	0.00%
				ATENCION A FAMILIAS	50	50	16,020,000	0.02%
				AVANCEMOS	64	97	13,524,000	0.02%
				CUIDADO Y DESARROLLO INFANTIL	10	15	10,417,947	0.01%
				PRESTACION ALIMENTARIA (INCISO K)	2	2	2,300,000	0.00%
				PROCESOS FORMATIVOS	2	2	600,000	0.00%
			<b>POZOS</b>	ASIGNACION FAMILIAR (INCISO H)	4	4	2,400,000	0.00%

ARDS	Provincia	Cantón	Distrito	Subsidios	N° Hogares	N° Personas	Monto Entregado	Porcentaje
				ATENCION DE SITUACIONES DE VIOLENCIA	1	1	150,000	0.00%
				ATENCION A FAMILIAS	63	64	17,315,000	0.02%
				AVANCEMOS	91	135	15,730,000	0.02%
				CUIDADO Y DESARROLLO INFANTIL	50	80	57,003,800	0.07%
				PROCESOS FORMATIVOS	2	2	600,000	0.00%
			<b>SALITRAL</b>	ASIGNACION FAMILIAR (INCISO H)	1	1	600,000	0.00%
				ATENCION DE SITUACIONES DE VIOLENCIA	2	2	2,000,000	0.00%
				ATENCION A FAMILIAS	42	42	12,100,000	0.01%
				AVANCEMOS	65	117	16,590,000	0.02%
				CUIDADO Y DESARROLLO INFANTIL	11	20	15,327,000	0.02%
				PRESTACION ALIMENTARIA (INCISO K)	1	1	1,080,000	0.00%
				PROCESOS FORMATIVOS	4	4	1,200,000	0.00%
			<b>SANTA ANA</b>	ASIGNACION FAMILIAR (INCISO H)	2	2	1,200,000	0.00%
				ATENCION DE SITUACIONES DE VIOLENCIA	2	2	1,500,000	0.00%
				ATENCION A FAMILIAS	30	30	8,280,000	0.01%
				AVANCEMOS	48	80	11,192,000	0.01%
				CUIDADO Y DESARROLLO INFANTIL	13	18	12,028,182	0.01%
				PRESTACION ALIMENTARIA (INCISO K)	1	1	800,000	0.00%
			<b>URUCA</b>	ASIGNACION FAMILIAR (INCISO H)	1	1	600,000	0.00%
				ATENCION DE SITUACIONES DE VIOLENCIA	2	2	1,464,998	0.00%
				ATENCION A FAMILIAS	43	43	14,990,002	0.02%
				AVANCEMOS	72	98	14,570,000	0.02%
				CUIDADO Y DESARROLLO INFANTIL	4	4	3,013,000	0.00%
				PROCESOS FORMATIVOS	1	1	300,000	0.00%
		TURRUBARES	<b>CARARA</b>	ASIGNACION FAMILIAR (INCISO H)	2	2	820,000	0.00%
				ATENCION DE SITUACIONES DE VIOLENCIA	1	1	500,000	0.00%
				ATENCION A FAMILIAS	139	139	24,690,000	0.03%
				AVANCEMOS	105	160	21,140,000	0.02%
			<b>SAN JUAN DE MATA</b>	ASIGNACION FAMILIAR (INCISO H)	1	1	600,000	0.00%
				ATENCION A FAMILIAS	43	43	10,685,000	0.01%
				AVANCEMOS	64	95	12,624,000	0.01%
				CUIDADO Y DESARROLLO INFANTIL	1	1	786,000	0.00%
			<b>SAN LUIS</b>	ASIGNACION FAMILIAR (INCISO H)	1	1	200,000	0.00%
				ATENCION A FAMILIAS	24	24	5,580,000	0.01%
				AVANCEMOS	22	37	5,472,000	0.01%
			<b>SAN PABLO</b>	ASIGNACION FAMILIAR (INCISO H)	3	3	1,500,000	0.00%
				ATENCION A FAMILIAS	51	51	16,370,000	0.02%
				AVANCEMOS	81	128	19,536,000	0.02%
				PRESTACION ALIMENTARIA (INCISO K)	1	1	500,000	0.00%
			<b>SAN PEDRO</b>	ATENCION A FAMILIAS	10	10	3,530,000	0.00%



ARDS	Provincia	Cantón	Distrito	Subsidios	N° Hogares	N° Personas	Monto Entregado	Porcentaje
				AVANCEMOS	21	29	4,228,000	0.00%
<b>HEREDIA</b>	<b>HEREDIA</b>	BARVA	<b>BARVA</b>	ATENCION A FAMILIAS	39	39	10,400,000	0.01%
				AVANCEMOS	48	76	10,474,000	0.01%
				CAPACITACION	1	1	80,000	0.00%
				CUIDADO Y DESARROLLO INFANTIL	21	37	24,824,494	0.03%
				PROCESOS FORMATIVOS	1	1	300,000	0.00%
			<b>PUENTE SALAS</b>	ATENCION A FAMILIAS	7	7	1,670,000	0.00%
				AVANCEMOS	6	8	552,000	0.00%
				CUIDADO Y DESARROLLO INFANTIL	4	6	4,579,046	0.01%
			<b>SAN JOSE DE LA MONTAÑA</b>	ATENCION A FAMILIAS	51	51	14,720,000	0.02%
				AVANCEMOS	107	161	21,868,000	0.03%
				CUIDADO Y DESARROLLO INFANTIL	9	16	9,170,000	0.01%
				PROCESOS FORMATIVOS	3	3	750,000	0.00%
			<b>SAN PABLO</b>	ASIGNACION FAMILIAR (INCISO H)	3	3	1,500,000	0.00%
				ATENCION DE SITUACIONES DE VIOLENCIA	1	1	250,000	0.00%
				ATENCION A FAMILIAS	79	79	21,725,000	0.03%
				AVANCEMOS	122	181	23,270,000	0.03%
				CAPACITACION	3	3	580,000	0.00%
				CUIDADO Y DESARROLLO INFANTIL	18	35	26,444,138	0.03%
				PROCESOS FORMATIVOS	3	3	900,000	0.00%
			<b>SAN PEDRO</b>	ASIGNACION FAMILIAR (INCISO H)	2	2	1,200,000	0.00%
				ATENCION DE SITUACIONES DE VIOLENCIA	1	1	200,000	0.00%
				ATENCION A FAMILIAS	80	82	21,840,000	0.03%
				AVANCEMOS	156	234	31,190,000	0.04%
				CAPACITACION	6	6	830,000	0.00%
				CUIDADO Y DESARROLLO INFANTIL	30	46	31,248,550	0.04%
				EMERGENCIAS	1	1	700,000	0.00%
				PROCESOS FORMATIVOS	3	3	900,000	0.00%
			<b>SAN ROQUE</b>	ASIGNACION FAMILIAR (INCISO H)	2	2	1,200,000	0.00%
				ATENCION A FAMILIAS	13	13	3,070,000	0.00%
				AVANCEMOS	28	42	5,746,000	0.01%
				CUIDADO Y DESARROLLO INFANTIL	10	17	12,576,000	0.01%
				PROCESOS FORMATIVOS	2	2	600,000	0.00%
			<b>SANTA LUCIA</b>	ASIGNACION FAMILIAR (INCISO H)	2	2	1,200,000	0.00%
				ATENCION A FAMILIAS	35	35	9,350,000	0.01%
				AVANCEMOS	42	67	8,773,000	0.01%
				CAPACITACION	3	3	620,000	0.00%
				CUIDADO Y DESARROLLO INFANTIL	28	40	28,593,482	0.03%
				PROCESOS FORMATIVOS	2	2	600,000	0.00%
		BELEN	<b>LA ASUNCION</b>	ATENCION DE SITUACIONES DE VIOLENCIA	1	1	750,000	0.00%

ARDS	Provincia	Cantón	Distrito	Subsidios	N° Hogares	N° Personas	Monto Entregado	Porcentaje
				ATENCION A FAMILIAS	10	10	2,545,000	0.00%
				AVANCEMOS	6	13	1,836,000	0.00%
				CUIDADO Y DESARROLLO INFANTIL	1	4	3,144,000	0.00%
			<b>LA RIBERA</b>	ASIGNACION FAMILIAR (INCISO H)	1	1	600,000	0.00%
				ATENCION DE SITUACIONES DE VIOLENCIA	1	1	120,000	0.00%
				ATENCION A FAMILIAS	32	33	9,330,000	0.01%
				AVANCEMOS	41	72	8,558,000	0.01%
				CUIDADO Y DESARROLLO INFANTIL	34	52	39,856,465	0.05%
				PROCESOS FORMATIVOS	2	2	600,000	0.00%
			<b>SAN ANTONIO</b>	ASIGNACION FAMILIAR (INCISO H)	2	2	1,200,000	0.00%
				ATENCION A FAMILIAS	26	26	7,875,000	0.01%
				AVANCEMOS	55	93	10,956,000	0.01%
				CUIDADO Y DESARROLLO INFANTIL	36	49	37,237,346	0.04%
				PROCESOS FORMATIVOS	2	2	600,000	0.00%
		FLORES	<b>BARRANTES</b>	ATENCION DE SITUACIONES DE VIOLENCIA	2	2	800,000	0.00%
				ATENCION A FAMILIAS	5	5	1,360,000	0.00%
				AVANCEMOS	12	15	2,014,000	0.00%
				CUIDADO Y DESARROLLO INFANTIL	4	5	3,930,000	0.00%
			<b>LLORENTE</b>	ASIGNACION FAMILIAR (INCISO H)	1	1	600,000	0.00%
				ATENCION DE SITUACIONES DE VIOLENCIA	2	2	1,800,000	0.00%
				ATENCION A FAMILIAS	56	56	17,090,000	0.02%
				AVANCEMOS	106	163	21,528,000	0.02%
				CAPACITACION	2	2	360,000	0.00%
				CUIDADO Y DESARROLLO INFANTIL	60	97	67,538,331	0.08%
				PROCESOS FORMATIVOS	5	5	1,500,000	0.00%
			<b>SAN JOAQUIN</b>	ASIGNACION FAMILIAR (INCISO H)	1	1	600,000	0.00%
				ATENCION DE SITUACIONES DE VIOLENCIA	1	1	600,000	0.00%
				ATENCION A FAMILIAS	48	48	13,215,000	0.02%
				AVANCEMOS	85	126	17,407,000	0.02%
				CAPACITACION	2	2	170,000	0.00%
				CUIDADO Y DESARROLLO INFANTIL	64	106	76,372,896	0.09%
				PROCESOS FORMATIVOS	1	1	300,000	0.00%
		HEREDIA	<b>HEREDIA</b>	ASIGNACION FAMILIAR (INCISO H)	3	3	1,800,000	0.00%
				ATENCION DE SITUACIONES DE VIOLENCIA	2	2	540,000	0.00%
				ATENCION A FAMILIAS	105	105	28,263,500	0.03%
				AVANCEMOS	124	188	25,406,000	0.03%
				CAPACITACION	1	1	55,000	0.00%
				CUIDADO Y DESARROLLO INFANTIL	48	81	57,443,750	0.07%
				PROCESOS FORMATIVOS	3	3	750,000	0.00%
				TMC-PERSONAS TRABAJADORAS MENORES DE EDAD	1	1	420,000	0.00%

ARDS	Provincia	Cantón	Distrito	Subsidios	N° Hogares	N° Personas	Monto Entregado	Porcentaje
			<b>MERCEDES</b>	ASIGNACION FAMILIAR (INCISO H)	4	4	2,400,000	0.00%
				ATENCION A FAMILIAS	97	97	27,515,000	0.03%
				AVANCEMOS	161	242	32,022,000	0.04%
				CAPACITACION	1	1	180,000	0.00%
				CUIDADO Y DESARROLLO INFANTIL	92	143	98,706,701	0.11%
				PROCESOS FORMATIVOS	4	4	1,200,000	0.00%
			<b>SAN FRANCISCO</b>	ASIGNACION FAMILIAR (INCISO H)	28	28	16,900,000	0.02%
				ATENCION DE SITUACIONES DE VIOLENCIA	13	13	3,435,000	0.00%
				ATENCION A FAMILIAS	627	629	183,591,000	0.21%
				AVANCEMOS	1,010	1,590	212,346,000	0.24%
				CAPACITACION	18	19	2,590,000	0.00%
				CUIDADO Y DESARROLLO INFANTIL	305	525	370,416,914	0.43%
				EMERGENCIAS	4	4	2,500,000	0.00%
				EMPRENDIMIENTOS PRODUCTIVOS INDIVIDUALES	1	1	1,531,432	0.00%
				MEJORAMIENTO DE VIVIENDA	1	1	328,839	0.00%
				PROCESOS FORMATIVOS	20	20	6,000,000	0.01%
				TMC-PERSONAS TRABAJADORAS MENORES DE EDAD	2	2	700,000	0.00%
			<b>ULLOA</b>	ASIGNACION FAMILIAR (INCISO H)	3	3	1,800,000	0.00%
				ATENCION DE SITUACIONES DE VIOLENCIA	4	4	1,590,000	0.00%
				ATENCION A FAMILIAS	177	177	48,050,000	0.06%
				AVANCEMOS	308	480	65,121,000	0.07%
				CAPACITACION	3	3	454,115	0.00%
				CUIDADO Y DESARROLLO INFANTIL	88	131	93,394,160	0.11%
				PRESTACION ALIMENTARIA (INCISO K)	2	3	590,000	0.00%
				PROCESOS FORMATIVOS	8	8	2,400,000	0.00%
			<b>VARABLANCA</b>	ATENCION A FAMILIAS	10	10	1,810,000	0.00%
				AVANCEMOS	21	33	4,660,000	0.01%
				CAPACITACION	1	1	140,000	0.00%
				TMC-PERSONAS TRABAJADORAS MENORES DE EDAD	1	1	70,000	0.00%
		<b>SAN ISIDRO</b>	<b>CONCEPCION</b>	ATENCION A FAMILIAS	23	23	6,640,000	0.01%
				AVANCEMOS	46	66	9,182,000	0.01%
				CAPACITACION	2	2	360,000	0.00%
				CUIDADO Y DESARROLLO INFANTIL	7	12	9,335,544	0.01%
				PROCESOS FORMATIVOS	2	2	600,000	0.00%
			<b>SAN FRANCISCO</b>	ATENCION DE SITUACIONES DE VIOLENCIA	1	1	600,000	0.00%
				ATENCION A FAMILIAS	20	20	5,210,000	0.01%
				AVANCEMOS	22	37	5,272,000	0.01%
				CUIDADO Y DESARROLLO INFANTIL	2	3	2,358,000	0.00%
				PRESTACION ALIMENTARIA (INCISO K)	1	1	300,000	0.00%
			<b>SAN ISIDRO</b>	ASIGNACION FAMILIAR (INCISO H)	3	3	1,800,000	0.00%

ARDS	Provincia	Cantón	Distrito	Subsidios	N° Hogares	N° Personas	Monto Entregado	Porcentaje
				ATENCION DE SITUACIONES DE VIOLENCIA	1	1	160,000	0.00%
				ATENCION A FAMILIAS	54	54	14,895,000	0.02%
				AVANCEMOS	117	182	25,956,000	0.03%
				CUIDADO Y DESARROLLO INFANTIL	33	53	39,364,308	0.05%
				PROCESOS FORMATIVOS	2	2	600,000	0.00%
			<b>SAN JOSE</b>	ASIGNACION FAMILIAR (INCISO H)	3	3	1,900,000	0.00%
				ATENCION DE SITUACIONES DE VIOLENCIA	1	1	500,000	0.00%
				ATENCION A FAMILIAS	22	22	5,265,000	0.01%
				AVANCEMOS	58	91	13,824,000	0.02%
				CAPACITACION	2	2	340,000	0.00%
				CUIDADO Y DESARROLLO INFANTIL	7	9	5,322,772	0.01%
				MEJORAMIENTO DE VIVIENDA	1	1	314,160	0.00%
				PROCESOS FORMATIVOS	2	2	600,000	0.00%
		SAN PABLO	<b>RINCON DE SABANILLA</b>	ASIGNACION FAMILIAR (INCISO H)	2	2	1,200,000	0.00%
				ATENCION A FAMILIAS	28	28	9,385,000	0.01%
				AVANCEMOS	52	77	11,156,000	0.01%
				CAPACITACION	1	1	40,000	0.00%
				CUIDADO Y DESARROLLO INFANTIL	14	17	12,290,183	0.01%
				PROCESOS FORMATIVOS	1	1	300,000	0.00%
			<b>SAN PABLO</b>	ASIGNACION FAMILIAR (INCISO H)	4	4	2,400,000	0.00%
				ATENCION DE SITUACIONES DE VIOLENCIA	1	1	750,000	0.00%
				ATENCION A FAMILIAS	141	141	37,130,000	0.04%
				AVANCEMOS	203	325	42,356,000	0.05%
				CAPACITACION	5	5	540,000	0.00%
				CUIDADO Y DESARROLLO INFANTIL	82	124	89,652,268	0.10%
				PROCESOS FORMATIVOS	5	5	1,500,000	0.00%
		SAN RAFAEL	<b>ANGELES</b>	ASIGNACION FAMILIAR (INCISO H)	6	6	3,700,000	0.00%
				ATENCION DE SITUACIONES DE VIOLENCIA	1	1	600,000	0.00%
				ATENCION A FAMILIAS	111	112	34,089,850	0.04%
				AVANCEMOS	200	320	42,392,000	0.05%
				CAPACITACION	5	5	710,000	0.00%
				CUIDADO Y DESARROLLO INFANTIL	80	125	90,942,766	0.10%
				PROCESOS FORMATIVOS	6	6	1,800,000	0.00%
			<b>CONCEPCION</b>	ATENCION A FAMILIAS	44	44	13,180,000	0.02%
				AVANCEMOS	76	111	15,114,000	0.02%
				CAPACITACION	1	1	150,000	0.00%
				CUIDADO Y DESARROLLO INFANTIL	14	24	16,768,000	0.02%
				PROCESOS FORMATIVOS	2	2	600,000	0.00%
			<b>SAN JOSECITO</b>	ASIGNACION FAMILIAR (INCISO H)	6	6	3,600,000	0.00%
				ATENCION DE SITUACIONES DE VIOLENCIA	4	4	880,000	0.00%

ARDS	Provincia	Cantón	Distrito	Subsidios	N° Hogares	N° Personas	Monto Entregado	Porcentaje
				ATENCION A FAMILIAS	146	146	44,215,000	0.05%
				AVANCEMOS	226	348	44,636,000	0.05%
				CAPACITACION	3	3	460,000	0.00%
				CUIDADO Y DESARROLLO INFANTIL	80	142	95,975,709	0.11%
				PROCESOS FORMATIVOS	2	2	600,000	0.00%
				TMC-PERSONAS TRABAJADORAS MENORES DE EDAD	1	1	420,000	0.00%
			<b>SAN RAFAEL</b>	ASIGNACION FAMILIAR (INCISO H)	4	4	2,400,000	0.00%
				ATENCION DE SITUACIONES DE VIOLENCIA	1	1	450,000	0.00%
				ATENCION A FAMILIAS	60	60	16,875,000	0.02%
				AVANCEMOS	91	133	17,046,000	0.02%
				CAPACITACION	1	1	170,000	0.00%
				CUIDADO Y DESARROLLO INFANTIL	41	57	42,974,160	0.05%
			<b>SANTIAGO</b>	ASIGNACION FAMILIAR (INCISO H)	2	2	1,200,000	0.00%
				ATENCION A FAMILIAS	60	60	17,835,000	0.02%
				AVANCEMOS	103	164	22,408,000	0.03%
				CAPACITACION	3	3	490,000	0.00%
				CUIDADO Y DESARROLLO INFANTIL	32	52	37,538,340	0.04%
				PROCESOS FORMATIVOS	3	3	900,000	0.00%
		SANTA BARBARA	<b>JESUS</b>	ATENCION A FAMILIAS	78	78	24,560,000	0.03%
				AVANCEMOS	148	236	30,464,000	0.04%
				CAPACITACION	6	6	995,000	0.00%
				CUIDADO Y DESARROLLO INFANTIL	34	59	41,408,476	0.05%
				EMPRENDIMIENTOS PRODUCTIVOS INDIVIDUALES	1	1	1,799,843	0.00%
				PROCESOS FORMATIVOS	4	4	1,200,000	0.00%
				TMC-PERSONAS TRABAJADORAS MENORES DE EDAD	1	1	210,000	0.00%
			<b>PURABA</b>	ASIGNACION FAMILIAR (INCISO H)	1	1	300,000	0.00%
				ATENCION DE SITUACIONES DE VIOLENCIA	1	1	800,000	0.00%
				ATENCION A FAMILIAS	30	30	7,720,000	0.01%
				AVANCEMOS	74	99	13,036,000	0.02%
				CAPACITACION	1	1	60,000	0.00%
				CUIDADO Y DESARROLLO INFANTIL	13	19	13,642,714	0.02%
				PROCESOS FORMATIVOS	1	1	300,000	0.00%
			<b>SAN JUAN</b>	ASIGNACION FAMILIAR (INCISO H)	2	2	1,200,000	0.00%
				ATENCION DE SITUACIONES DE VIOLENCIA	3	3	940,000	0.00%
				ATENCION A FAMILIAS	44	44	13,110,000	0.02%
				AVANCEMOS	90	146	18,642,000	0.02%
				CAPACITACION	1	1	200,000	0.00%
				CUIDADO Y DESARROLLO INFANTIL	21	32	21,193,674	0.02%
			<b>SAN PEDRO</b>	ASIGNACION FAMILIAR (INCISO H)	1	1	600,000	0.00%
				ATENCION DE SITUACIONES DE VIOLENCIA	2	2	1,165,000	0.00%

ARDS	Provincia	Cantón	Distrito	Subsidios	N° Hogares	N° Personas	Monto Entregado	Porcentaje
				ATENCION A FAMILIAS	28	28	9,385,000	0.01%
				AVANCEMOS	67	98	14,066,000	0.02%
				CAPACITACION	3	3	480,000	0.00%
				CUIDADO Y DESARROLLO INFANTIL	11	24	17,714,773	0.02%
				PROCESOS FORMATIVOS	1	1	300,000	0.00%
			<b>SANTA BARBARA</b>	ATENCION A FAMILIAS	36	36	11,730,000	0.01%
				AVANCEMOS	48	75	8,902,000	0.01%
				CAPACITACION	1	1	180,000	0.00%
				CUIDADO Y DESARROLLO INFANTIL	32	52	23,396,600	0.03%
				PROCESOS FORMATIVOS	2	2	600,000	0.00%
			<b>SANTO DOMINGO</b>	ATENCION A FAMILIAS	21	21	6,150,000	0.01%
				AVANCEMOS	65	99	13,544,000	0.02%
				CAPACITACION	1	1	80,000	0.00%
				CUIDADO Y DESARROLLO INFANTIL	4	7	3,961,326	0.00%
		SANTO DOMINGO	<b>PARA</b>	ASIGNACION FAMILIAR (INCISO H)	2	2	1,200,000	0.00%
				ATENCION A FAMILIAS	18	18	4,305,000	0.00%
				AVANCEMOS	45	62	8,780,000	0.01%
				CUIDADO Y DESARROLLO INFANTIL	3	6	4,357,542	0.01%
				EMPRENDIMIENTOS PRODUCTIVOS INDIVIDUALES	1	1	2,200,000	0.00%
				PROCESOS FORMATIVOS	2	2	450,000	0.00%
			<b>PARACITO</b>	ASIGNACION FAMILIAR (INCISO H)	1	1	600,000	0.00%
				ATENCION DE SITUACIONES DE VIOLENCIA	1	1	600,000	0.00%
				ATENCION A FAMILIAS	15	16	4,710,000	0.01%
				AVANCEMOS	24	38	4,842,000	0.01%
				PROCESOS FORMATIVOS	2	2	525,000	0.00%
			<b>SAN MIGUEL</b>	ATENCION A FAMILIAS	26	26	7,040,000	0.01%
				AVANCEMOS	64	95	12,476,000	0.01%
				CAPACITACION	1	1	180,000	0.00%
				CUIDADO Y DESARROLLO INFANTIL	1	1	737,772	0.00%
				PROCESOS FORMATIVOS	1	1	300,000	0.00%
			<b>SAN VICENTE</b>	ASIGNACION FAMILIAR (INCISO H)	1	1	600,000	0.00%
				ATENCION A FAMILIAS	12	13	3,340,000	0.00%
				AVANCEMOS	29	49	7,160,000	0.01%
				CUIDADO Y DESARROLLO INFANTIL	2	4	3,144,000	0.00%
			<b>SANTA ROSA</b>	ASIGNACION FAMILIAR (INCISO H)	4	4	2,400,000	0.00%
				ATENCION A FAMILIAS	50	50	14,685,000	0.02%
				AVANCEMOS	119	178	26,730,000	0.03%
				CAPACITACION	1	1	80,000	0.00%
				CUIDADO Y DESARROLLO INFANTIL	6	7	3,854,400	0.00%
				PROCESOS FORMATIVOS	3	3	900,000	0.00%

ARDS	Provincia	Cantón	Distrito	Subsidios	N° Hogares	N° Personas	Monto Entregado	Porcentaje
			<b>SANTO DOMINGO</b>	ASIGNACION FAMILIAR (INCISO H)	3	3	1,800,000	0.00%
				ATENCION A FAMILIAS	14	14	3,555,000	0.00%
				AVANCEMOS	34	49	7,800,000	0.01%
				CAPACITACION	1	1	80,000	0.00%
				CUIDADO Y DESARROLLO INFANTIL	5	6	3,414,000	0.00%
			<b>SANTO TOMAS</b>	ATENCION DE SITUACIONES DE VIOLENCIA	1	1	100,000	0.00%
				ATENCION A FAMILIAS	15	15	4,680,000	0.01%
				AVANCEMOS	46	62	9,244,000	0.01%
				CUIDADO Y DESARROLLO INFANTIL	5	8	6,126,944	0.01%
				PROCESOS FORMATIVOS	1	1	300,000	0.00%
			<b>TURES</b>	ASIGNACION FAMILIAR (INCISO H)	1	1	600,000	0.00%
				ATENCION DE SITUACIONES DE VIOLENCIA	1	1	750,000	0.00%
				ATENCION A FAMILIAS	28	28	8,405,000	0.01%
				AVANCEMOS	62	99	13,778,000	0.02%
				CUIDADO Y DESARROLLO INFANTIL	8	11	7,532,500	0.01%
				PROCESOS FORMATIVOS	1	1	300,000	0.00%
		SARAPIQUI	<b>CUREÑA</b>	ATENCION A FAMILIAS	120	120	25,440,000	0.03%
				AVANCEMOS	95	145	18,830,000	0.02%
				CAPACITACION	2	2	250,500	0.00%
			<b>LA VIRGEN</b>	ASIGNACION FAMILIAR (INCISO H)	10	10	6,000,000	0.01%
				ATENCION DE SITUACIONES DE VIOLENCIA	4	4	2,450,000	0.00%
				ATENCION A FAMILIAS	820	820	226,060,000	0.26%
				AVANCEMOS	859	1,348	181,232,000	0.21%
				CAPACITACION	30	30	3,541,000	0.00%
				CUIDADO Y DESARROLLO INFANTIL	274	499	370,465,175	0.43%
				PROCESOS FORMATIVOS	23	23	6,900,000	0.01%
			<b>LAS HORQUETAS</b>	ASIGNACION FAMILIAR (INCISO H)	12	12	6,900,000	0.01%
				ATENCION DE SITUACIONES DE VIOLENCIA	5	5	2,520,000	0.00%
				ATENCION A FAMILIAS	1,988	1,992	566,625,000	0.65%
				AVANCEMOS	1,931	2,921	398,110,000	0.46%
				CAPACITACION	67	68	9,467,500	0.01%
				CUIDADO Y DESARROLLO INFANTIL	115	200	128,977,278	0.15%
				PROCESOS FORMATIVOS	76	76	22,575,000	0.03%
			<b>LLANURAS DEL GASPAR</b>	ATENCION DE SITUACIONES DE VIOLENCIA	1	1	1,250,000	0.00%
				ATENCION A FAMILIAS	63	63	16,930,000	0.02%
				AVANCEMOS	82	123	14,482,000	0.02%
			<b>PUERTO VIEJO</b>	ASIGNACION FAMILIAR (INCISO H)	8	8	4,800,000	0.01%
				ATENCION DE SITUACIONES DE VIOLENCIA	5	5	2,700,000	0.00%
				ATENCION A FAMILIAS	1,393	1,395	385,809,000	0.44%
				AVANCEMOS	1,481	2,349	320,724,000	0.37%

ARDS	Provincia	Cantón	Distrito	Subsidios	N° Hogares	N° Personas	Monto Entregado	Porcentaje
				CAPACITACION	52	52	7,171,000	0.01%
				CUIDADO Y DESARROLLO INFANTIL	163	302	216,373,874	0.25%
				PROCESOS FORMATIVOS	41	41	12,075,000	0.01%
<b>Total (Sin duplicados)</b>					<b>223,636</b>	<b>376,791</b>	<b>86,833,883,872</b>	<b>100%</b>

Fuente: SABEN-Reporte Personalizable al 30/06/2024, con corte al 30/06/2024, generado por DSIS el 03/07/2024.

## 2.7. Ejecución presupuestaria del Subsidio Atención de Situaciones de Violencia según los Aspectos Psicosociales y Equidad e Igualdad de Género, al primer semestre de 2024 acumulado.

### Cuadro 999 IMAS Ejecución presupuestaria, para el Subsidio Atención de Situaciones de Violencia según los Aspectos Psicosociales y de Equidad e Igualdad de Géneros, al primer semestre de 2024.

Aspectos Psicosociales				
ARDS	N° Hogares	N° Personas	Monto Entregado	Porcentaje
Sin Datos	1	1	160,000	0.03%
1. Violencia física	125	125	62,881,560	10.62%
2. Violencia psicológica	176	176	83,919,998	14.18%
3. Violencia sexual	17	17	9,340,000	1.58%
4. Adicción al alcohol y/o drogas	1	1	300,000	0.05%
5. Abandono	1	1	200,000	0.03%
6. Violencia patrimonial	1	1	600,000	0.10%
7. Otro	7	7	3,235,000	0.55%
8. Dos o más de las anteriores	526	526	269,569,873	45.54%
9. No presenta	394	394	161,790,952	27.33%
<b>Total (Sin duplicados)</b>	<b>1,249</b>	<b>1,249</b>	<b>591,997,383</b>	<b>100%</b>
Aspectos de Equidad e Igualdad de Género				
ARDS	N° Hogares	N° Personas	Monto Entregado	Porcentaje
Sin Datos	1	1	160,000	0.03%
1. Violencia doméstica	646	646	326,423,023	55.14%
2. Trata de personas	2	2	1,300,000	0.22%
3. Explotación sexual o comercial	4	4	1,720,000	0.29%
4. Trabajo reproductivo	16	16	4,666,000	0.79%
5. Violencia de género	27	27	15,360,000	2.59%
7. Violencia por identidad de género	2	2	2,825,000	0.48%
8. Dos o más de las anteriores	54	54	23,348,360	3.94%
N/A	51	51	27,020,000	4.56%
No presenta	446	446	189,175,000	31.96%
<b>Total (Sin duplicados)</b>	<b>1,249</b>	<b>1,249</b>	<b>591,997,383</b>	<b>100%</b>

Fuente: SABEN-Reporte Personalizable al 30/06/2024, con corte al 30/06/2024, generado por DSIS el 03/07/2024.